



STA RESOURCES



# Membangun **Fondasi** untuk **Penciptaan Nilai Terbaik**

Building Foundation for the Best Value Creation

**2023** Annual Report  
Laporan Tahunan

PT Sumber Tani Agung Resources Tbk



## Sanggahan dan Batasan Tanggung Jawab

### Disclaimer and Limitation of Responsibility

Laporan Tahunan ini memuat pernyataan kondisi keuangan, hasil operasi, proyeksi, rencana, strategi, kebijakan, serta tujuan Perseroan, yang digolongkan sebagai pernyataan ke depan dalam pelaksanaan Perundang-undangan yang berlaku, kecuali hal-hal yang bersifat historis. Pernyataan-pernyataan tersebut memiliki prospek risiko, ketidakpastian, serta dapat mengakibatkan perkembangan aktual secara material berbeda dari yang dilaporkan.

Pernyataan-pernyataan prospektif dalam Laporan Tahunan ini dibuat berdasarkan berbagai asumsi mengenai kondisi terkini dan kondisi Perseroan pada masa mendatang serta lingkungan bisnis di mana Perseroan menjalankan kegiatan usaha. Perseroan tidak menjamin bahwa dokumen-dokumen yang telah dipastikan keabsahannya ini akan memberikan hasil yang diharapkan.

Laporan Tahunan ini memuat kata "Perusahaan", "Perseroan", "Kami" dan "Grup Perseroan" yang didefinisikan sebagai PT SUMBER TANI AGUNG RESOURCES TBK secara konsolidasi. Penyebutan satuan mata uang "Rupiah", "Rp" atau "IDR" merujuk pada mata uang resmi Republik Indonesia, sedangkan "Dolar AS" merujuk pada mata uang resmi Amerika Serikat. Semua informasi keuangan disajikan dalam mata uang Rupiah kecuali dinyatakan lain.

This Annual Report contains statements about the financial condition, operational results, projections, plans, strategies, policies, and objectives of the Company, which are classified as forward-looking statements in accordance with applicable laws and regulations, except for historical matters. These statements involve risks, uncertainties, and may result in actual developments materially different from those reported.

The prospective statements in this Annual Report are made based on various assumptions about the current condition and future condition of the Company, as well as the business environment in which the Company operates. The Company does not guarantee that these validated documents will produce the expected results.

This Annual Report uses the terms "Company," "Corporate," "We," and "Group Corporate," defined as PT SUMBER TANI AGUNG RESOURCES TBK on a consolidated basis. The mention of the currency unit "Rupiah," "Rp," or "IDR" refers to the official currency of the Republic of Indonesia, while "US Dollar" refers to the official currency of the United States. All financial information is presented in Rupiah unless otherwise stated.







# Penjelasan Tema

Theme Explanation





# Membangun Fondasi Untuk Penciptaan Nilai Terbaik

## Building Foundation for the Best Value Creation

Dalam industri kelapa sawit di Indonesia, PT Sumber Tani Agung Resources Tbk (selanjutnya disebut sebagai “STA Resources” atau “Perseroan”) tampil sebagai teladan dalam keunggulan efisiensi dan inovasi. Berkantor pusat di Medan, Sumatera Utara, saat ini Perseroan mengelola lebih dari 49.305 hektar perkebunan kelapa sawit di empat provinsi utama: Sumatera Utara, Sumatera Selatan, Kalimantan Barat, dan Kalimantan Tengah. Operasi ini melibatkan 15 perkebunan kelapa sawit, 9 pabrik kelapa sawit, 1 pabrik pengolahan inti sawit, dan 1 pabrik ekstraksi ampas inti sawit yang didukung oleh pembangkit listrik tenaga biogas.

Prestasi Perseroan masuk dalam indeks FTSE Micro Cap pada tahun 2023 menggambarkan fondasi finansial yang kuat dan stabil, didukung oleh likuiditas yang memadai. Pengakuan ini menegaskan dedikasi Perseroan untuk pertumbuhan yang konsisten dan berkelanjutan. Maka, tema “Membangun Fondasi Untuk Penciptaan Nilai Terbaik” menggambarkan bagaimana keberhasilan tersebut menjadi katalis positif bagi Perseroan, yang mendorong semangat kami untuk bekerja lebih keras dan cerdas demi menciptakan nilai-nilai terbaik bagi para pemegang saham dan pemangku kepentingan.

Laporan Tahunan Perseroan untuk tahun 2023 bukan hanya mencerminkan pencapaian, tetapi juga visi Perseroan untuk masa depan. Dengan “Membangun Fondasi untuk Penciptaan Nilai Terbaik” sebagai tema utama, Perseroan mengundang para pemangku kepentingan untuk bergabung dalam perjalanan ini, memanfaatkan kekuatan Perseroan, berinovasi dengan strategi terbaik, dan menciptakan nilai yang berkelanjutan bagi semua pihak.

In Indonesia’s palm oil industry, PT Sumber Tani Agung Resources Tbk (hereinafter referred to as “STA Resources” or “the Company”) sets a benchmark for excellence, efficiency, and innovation. Headquartered in Medan, North Sumatra, the Company manages on over 49,305g hectares of oil palm plantations across four main provinces: North Sumatra, South Sumatra, West Kalimantan, and Central Kalimantan. This operation encompasses 15 oil palm estates, 9 palm oil mills, 1 unit of kernel crushing plant, and 1 unit of solvent extraction plant, powered by a biogas power plant.

The Company’s inclusion in the FTSE Micro Cap index in 2023 reflects its strong and stable financial foundation, bolstered by adequate liquidity. This recognition emphasizes the Company’s commitment to consistent and sustainable growth. Thus, the theme “Building Foundation for the Best Value Creation” illustrates how this success acts as a positive catalyst for the Company, inspiring us to work harder and smarter to deliver the best value for shareholders and stakeholders.

The Company’s Annual Report for 2023 not only showcases its achievements but also outlines the Company’s vision for the future. With “Building Foundation for the Best Value Creation” as the central theme, the Company invites stakeholders to join this journey, leveraging the Company’s strengths, innovating with optimal strategies, and generating sustainable value for all involved parties.

## Daftar Isi

### Table of Content

Penjelasan Tema Theme Explanation	4	Struktur Organisasi Organizational Structure	30
Daftar Isi Table of Content	6	Entitas Anak dan Entitas Asosiasi Subsidiaries and Associates	32
<hr/>		<hr/>	
<b>Profil &amp; Ikhtisar Perseroan</b> Company Profile & Highlights	<b>8</b>	Demografi Karyawan Employee Demographic	34
<hr/>		<hr/>	
Riwayat Singkat Perseroan Brief History of The Company	10	<b>Laporan Manajemen</b> Management Report	<b>36</b>
Visi dan Misi Vision and Mission	11	Laporan Dewan Komisaris Report from the Board of Commissioners	38
Nilai-Nilai Perusahaan Corporate Values	11	Profil Dewan Komisaris Profile of the Board of Commissioners	46
Jejak Langkah Milestones	12	Laporan Direksi Report from the Board of Directors	52
Kinerja Operasional Operational Performance	14	Profil Direksi Profile of the Board of Directors	61
Kinerja Keuangan Financial Performance	15	Pernyataan Pertanggungjawaban Atas Pelaporan Tahunan Statement of Annual Reporting Accountability	66
Kinerja Saham Stock Performance	17	<hr/>	
Kegiatan Korporasi Corporate Activity	18	<b>Diskusi &amp; Analisis Manajemen</b> Management Discussion & Analysis	<b>68</b>
Penghargaan dan Sertifikat Awards and Certificates	20	Tinjauan Ekonomi dan Industri Review of Economy and Industry	70
Informasi Perseroan Company Information	22	Tinjauan Operasional Per Segmen Usaha Review of Business Segment Operations	72
Keanggotaan Asosiasi Association Membership	24	Tinjauan Pemasaran Review of Marketing	77
Kegiatan Usaha Perseroan Business Activities of the Company	25	Tinjauan Keuangan Review of Finance	79
Wilayah Operasional Operational Area	27	Tinjauan Permodalan Review of Capital	84
Struktur Grup Group Structure	28	<hr/>	



Tinjauan Fakta Material Review of Material Facts	86	Audit Internal Internal Audit	150
Tinjauan Prospek dan Proyeksi Usaha Review of Business Prospects and Projections	87	Audit Eksternal External Audit	154
Tinjauan Dividen Review of Dividends	90	Sistem Pengendalian Internal Internal Control System	155
Tinjauan Realisasi Penggunaan Dana Hasil Penawaran Umum Review of Utilization of Public Offering Proceeds	91	Manajemen Risiko Risk Management	157
Tinjauan Perubahan Peraturan dan Dampaknya Review of Regulatory Changes and the Impacts	93	Perkara Penting dan Sanksi Administratif Legal Cases and Administrative Sanctions	169
<b>Tata Kelola Perusahaan Corporate Governance</b>		Kode Etik Code of Conduct	170
Tata Kelola Perusahaan yang Baik (TKPB) Good Corporate Governance (GCG)	94	Pelaporan Pelanggaran dan Kebijakan Anti-Korupsi Whistleblowing and Anti-Corruption Policy	172
Rapat Umum Pemegang Saham (RUPS) General Meeting of Shareholders (GMS)	96	Akses Informasi Information Access	175
Struktur Kepemilikan Saham Share Ownership Structure	104	Implementasi Pedoman Tata Kelola Perusahaan Corporate Governance Guidelines Implementation	176
Dewan Komisaris Board of Commissioners	111	<b>Tanggung Jawab Sosial dan Lingkungan Perusahaan Corporate Social and Environment Responsibility</b>	
Komite Audit Audit Committee	117	<b>182</b>	
Fungsi Nominasi dan Remunerasi Nomination and Remuneration Function	126	<b>Laporan Keuangan Konsolidasian Consolidated Financial Statements</b>	
Direksi Board of Directors	133	<b>186</b>	
Komite ESG ( <i>Environmental, Social and Governance</i> ) ESG (Environmental, Social and Governance) Committee	135		
Sekretaris Perusahaan Corporate Secretary	141		
	147		



# Profil & Ikhtisar Perseroan

Company Profile & Highlights









## Riwayat Singkat Perseroan

### Brief History of The Company

PT Sumber Tani Agung Resources Tbk (selanjutnya disebut sebagai "Perseroan") didirikan dengan nama "PT Sinarlika Portibijaya Plantation" berdasarkan Akta Perseroan Terbatas PT Sinarlika Portibijaya Plantation No. 189 Tanggal 31 Juli 1993 yang dibuat di hadapan Reny Helena Hutagalung, S.H., notaris di Medan sebagaimana kemudian diperbarui dengan Akta No. 114 Tanggal 8 November 1993 yang dibuat di hadapan Reny Helena Hutagalung, S.H., notaris di Medan yang telah memperoleh pengesahan dari Menkumham berdasarkan Surat Keputusan No. C2-454 HT.01.01.Th 94 Tanggal 13 Januari 1994, sebagaimana telah didaftarkan dalam Buku Daftar di Kepaniteraan Pengadilan Negeri Medan dengan No. 114/PT/PEND/1994 Tanggal 19 Februari 1994 dan telah diumumkan dalam BNRI No. 50 Tanggal 24 Juni 1994, Tambahan No. 3606 ("Akta Pendirian").

Perubahan nama Perseroan dari "PT Sinarlika Portibijaya Plantation" menjadi "PT Sumber Tani Agung Resources" terjadi pada tahun 2018, berdasarkan keputusan para pemegang saham Perseroan sebagaimana dimuat dalam Akta No. 13 Tanggal 12 Maret 2018 yang dibuat dihadapan Henry Tjong S.H., notaris di Medan yang telah memperoleh persetujuan Menkumham berdasarkan Keputusan No. AHU-005820.AH.01.02. Tahun 2018 pada tanggal 14 Maret 2018 dan telah didaftarkan dalam Daftar Perseroan di Kemenkumham dengan No. AHU 0036131.AH.01.11. Tahun 2018 pada tanggal 14 Maret 2018.

Sejak Akta Pendirian, anggaran dasar Perseroan telah mengalami beberapa kali perubahan. Perubahan terakhir adalah dalam rangka penyesuaian dengan Peraturan No. IX.J.1, Peraturan OJK No. 33/2014, dan Peraturan OJK No. 15/2020 berdasarkan Akta Pernyataan Keputusan Pemegang Saham Perubahan Anggaran Dasar Perseroan No. 6 Tanggal 1 September 2021, dibuat di hadapan Aulia Taufani, S.H., notaris di Jakarta Selatan ("Akta 6/2021"). Akta 6/2021 telah: (i) memperoleh persetujuan dari Menkumham berdasarkan Surat Keputusan No. AHU-0047321.AH.01.02. Tahun 2021 pada tanggal 2 September 2021, (ii) memperoleh penerimaan pemberitahuan dari Menkumham berdasarkan Penerimaan Pemberitahuan Perubahan Anggaran Dasar Perseroan No. AHU-AH.01.03-0443690 Tanggal 2 September 2021, (iii) telah didaftarkan dalam Daftar Perseroan di Kemenkumham dengan No. AHU-01497.AH.01.11. Tahun 2021 pada tanggal 2 September 2021, (iv) memperoleh penerimaan pemberitahuan dari Menkumham berdasarkan Penerimaan Pemberitahuan Perubahan Data Perseroan No. AHU-AH.01.03-0443691 Tanggal 2 September 2021, dan (v) telah didaftarkan dalam Daftar Perseroan pada Kemenkumham dengan No. AHU-0149711.AH.01.11 Tahun 2021 pada tanggal 2 September 2021.

PT Sumber Tani Agung Resources Tbk (hereinafter referred to as the "Company") was established under the name "PT Sinarlika Portibijaya Plantation" based on the Deed of Establishment of Limited Liability Company PT Sinarlika Portibijaya Plantation No. 189, dated July 31, 1993, executed before Reny Helena Hutagalung, S.H., a notary in Medan, as later amended by Deed No. 114, dated November 8, 1993, also executed before Reny Helena Hutagalung, S.H., which was approved by the Ministry of Law and Human Rights based on Decision Letter No. C2-454 HT.01.01.Th 94, dated January 13, 1994, as registered in the Register Book at the Medan District Court with No. 114/PT/PEND/1994, dated February 19, 1994, and announced in State Gazette No. 50, dated June 24, 1994, Supplement No. 3606 ("Deed of Establishment").

The change of the Company's name from "PT Sinarlika Portibijaya Plantation" to "PT Sumber Tani Agung Resources" occurred in 2018, based on a decision by the Company's shareholders as stated in Deed No. 13, dated March 12, 2018, executed before Henry Tjong S.H., a notary in Medan, which obtained approval from the Ministry of Law and Human Rights based on Decision No. AHU-005820.AH.01.02. Year 2018 on March 14, 2018, and was registered in the Company Register at the Ministry of Law and Human Rights with No. AHU 0036131.AH.01.11. Year 2018 on March 14, 2018.

Since its Establishment Deed, the Company's Articles of Association have undergone several amendments. The latest being to comply with Regulation No. IX.J.1, OJK Regulation No. 33/2014, and OJK Regulation No. 15/2020 based on the Deed of Shareholders' Resolution on Amendment of the Company's Articles of Association No. 6, dated September 1, 2021, executed before Aulia Taufani, S.H., a notary in South Jakarta ("Deed 6/2021"). Deed 6/2021 that has: (i) obtained approval from the Ministry of Law and Human Rights based on Decision Letter No. AHU-0047321.AH.01.02. Year 2021, dated September 2, 2021, (ii) received acknowledgment of notification from the Ministry of Law and Human Rights based on Acknowledgment of Notification of Amendment of the Company's Articles of Association No. AHU-AH.01.03-0443690, dated September 2, 2021, (iii) been registered in the Company Register at the Ministry of Law and Human Rights with No. AHU-01497.AH.01.11. Year 2021, dated September 2, 2021, (iv) received acknowledgment of notification from the Ministry of Law and Human Rights based on Acknowledgment of Notification of Change in Company Data No. AHU-AH.01.03-0443691, dated September 2, 2021, and (v) been registered in the Company Register at the Ministry of Law and Human Rights with No. AHU-0149711.AH.01.11. Year 2021, dated September 2, 2021.



## Visi dan Misi

### Vision and Mission

<p><b>Visi   Vision</b></p>  <p><b>Menjadi perusahaan perkebunan yang unggul dan berkelanjutan</b></p> <p>To be a leading and sustainable plantation company</p>	<p><b>Misi   Mission</b></p>  <ul style="list-style-type: none"> <li>• Membangun tim yang profesional dan solid secara berkelanjutan;</li> <li>• Terus meningkatkan kualitas produk, lingkungan, kesehatan, dan keselamatan kerja;</li> <li>• Selalu memberikan kontribusi yang positif kepada masyarakat dan lingkungan di sekitar wilayah operasi Grup Perseroan.</li> </ul> <ul style="list-style-type: none"> <li>• Build a professional and solid team sustainably;</li> <li>• Continuously improve product quality, the environment, health and safety;</li> <li>• Always contribute positively to the community and environment around the Company's operating domains.</li> </ul>
---	--

## Nilai-Nilai Perusahaan

### Corporate Values

Nilai-nilai perusahaan adalah prinsip panduan yang membentuk setiap keputusan dan tindakan kami. Dengan akronim "S.T.A.R." mencerminkan komitmen Perseroan dalam menjunjung tinggi standar keunggulan di industri kelapa sawit.

Our corporate values are the guiding principles that shape every decision and action we take. Through the acronym 'S.T.A.R.,' the Company demonstrates our unwavering commitment to upholding the highest standards of excellence in the palm oil industry.

	<p><b>Sustainability</b></p> <p>Kami berdedikasi untuk melakukan produksi minyak kelapa sawit yang ramah lingkungan, memastikan keberlanjutan jangka panjang.</p> <p>We are dedicated to practicing environmentally friendly crude palm oil production, ensuring long-term sustainability.</p>
	<p><b>Transparency</b></p> <p>Kami membangun kepercayaan dan mengedepankan keterbukaan dengan memberikan informasi yang jelas tentang operasi kami kepada para pemangku kepentingan, mendorong akuntabilitas.</p> <p>We build trust and foster openness by providing clear information about our operations to stakeholders, thereby promoting accountability.</p>
	<p><b>Assurance</b></p> <p>Kami berkomitmen untuk memberikan kualitas dan keamanan produk tertinggi melalui pengendalian mutu yang ketat dan standar industri.</p> <p>We are committed to delivering the highest product quality by adhering to strict safety and quality control measures, and industry standards.</p>
	<p><b>Responsibility</b></p> <p>Kami mengutamakan kesejahteraan karyawan, masyarakat lokal, dan lingkungan melalui praktik yang sadar sosial dan operasi yang bertanggung jawab.</p> <p>We prioritize the well-being of our employees, local communities, and the environment through socially conscious practices and responsible operations.</p>



## Jejak Langkah

### Milestones

Group Perseroan didirikan dan memulai operasi kebun kelapa sawit pertama di Sumatera Utara

The Company was established and started its first oil palm plantation in North Sumatra

1970

Mendirikan STA dan memulai operasi kebun kelapa sawit

Established STA and commenced its palm plantation operational activities

1975

Mengakuisisi DAL dengan kebun kelapa sawit dan mendirikan pabrik kelapa sawit di KSJA

Acquired DAL with its oil palm plantation and established palm oil mill in KSJA

2014

Mengakuisisi PAL dan melakukan penanaman ulang dan mengakuisisi KSJA

Acquired and did replanting in PAL and acquired KSJA

2013

Mengakuisisi TPA dengan kebun kelapa sawit

Acquired TPA with its oil palm plantation

2011

Mengakuisisi FNP dengan kebun kelapa sawit

Acquired FNP with its oil palm plantation

2015

Mendirikan pabrik kelapa sawit di TPA

Established palm oil mill in TPA

2016

Menambah aset kebun di KAS

Added oil palm plantation in KAS

2017

Mendirikan pabrik kelapa sawit di FNP dan pabrik Refinery di STA OF

Established a palm oil mill in FNP and a refinery mill in STA OF

2023

IPO dan menyelesaikan akuisisi 2 perkebunan di Sumatera Selatan PT Hanuraba Sawit Kencana dan PT Sawit Agro Lestari

IPO and completed the acquisition of 2 plantations in South Sumatra, PT Hanuraba Sawit Kencana and PT Sawit Agro Lestari

2022



Memulai kegiatan operasi pabrik kelapa sawit di STA

Started mill operation in STA

1996

Mengakuisisi STAR dengan kebun kelapa sawit

Acquired STAR with its oil palm plantation

2003

Mendirikan KAS dan memulai operasi kebun kelapa sawit

Established KAS and commenced its palm plantation operation

2004

Mendirikan pabrik kelapa sawit di STAR

Established palm oil mill in STAR

2010

Mengakuisisi PML dan KSUP dengan kebun kelapa sawit

Acquired PML and KSUP with its oil palm plantation

2009

Mengakuisisi MAL, memulai operasi kebun kelapa sawit, dan mendirikan pabrik kelapa sawit di KAS

Acquiring MAL, commencing oil palm plantation operations, and establishing a palm oil mill in KAS.

2007

Mengakuisisi TPAI dengan pabrik dan kebun kelapa sawit, mengakuisisi SCK dengan kebun kelapa sawit, dan mendirikan tambahan pabrik kelapa sawit di KAS

Acquired TPAI with its oil palm plantation and mill, acquired SCK with its oil palm plantation, and established additional mills in KAS

2018

Mendirikan pabrik kelapa sawit di MAL

Established palm oil mill in MAL

2019

Memulai kegiatan operasi pabrik ekstraksi ampas inti sawit di KSJA dan mendirikan pabrik kelapa sawit di KSUP

Started the operation of a solvent extraction plant in KSJA and established palm oil mill in KSUP

2021

Memulai kegiatan operasi pabrik pengolahan inti sawit di KSJA dan mendirikan STA62 di Singapura

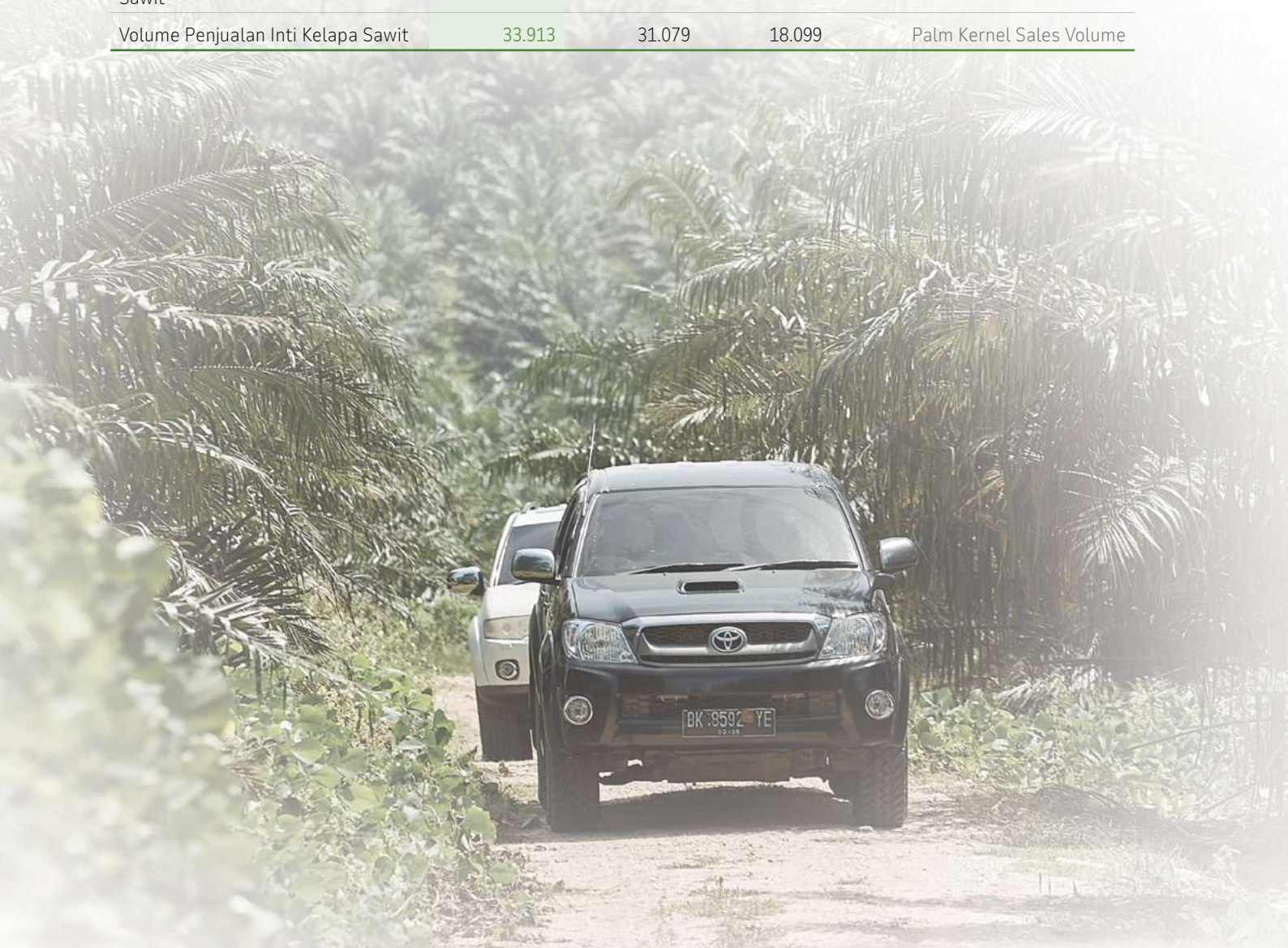
Started the operation of a kernel crushing plant in KSJA and established STA62 in Singapore

2020

## Kinerja Operasional

### Operational Performance

Produksi Tandan Buah Segar (TBS) (Ton)	2023	2022	2021	Fresh Fruit Bunch (FFB) Production (Tons)
Inti	929.321	946.806	878.941	Nucleus
Plasma	92.553	85.458	48.733	Plasma
Pengolahan Kelapa Sawit (Ton)	2023	2022	2021	Palm Oil Processing (Tons)
TBS yang diolah	1.822.195	1.902.926	1.819.823	Processed FFB
Produksi Minyak Kelapa Sawit	395.180	403.309	383.878	Crude Palm Oil Production
Produksi Inti Kelapa Sawit	87.771	90.485	85.808	Palm Kernel Production
Tingkat Ekstraksi Minyak Kelapa Sawit (%)	21,7%	21,2%	21,1%	Crude Palm Oil Extraction Rate (%)
Tingkat Ekstraksi Inti Sawit (%)	4,8%	4,8%	4,7%	Palm Kernel Extraction Rate (%)
Volume Penjualan Minyak Kelapa Sawit	403.779	401.555	380.557	Crude Palm Oil Sales Volume
Volume Penjualan Inti Kelapa Sawit	33.913	31.079	18.099	Palm Kernel Sales Volume





## Kinerja Keuangan

### Financial Performance

(dalam jutaan Rupiah, kecuali data per saham dan rasio keuangan)	2023	2022	2021	(in million Rupiah, except per share data and financial ratios)
<b>Penjualan dan Pendapatan</b> Sales and Revenues				
Pendapatan	5.285.201	6.045.448	5.883.920	Revenues
Beban Pokok Pendapatan	(3.876.209)	(3.999.980)	(3.612.690)	Cost of Revenues
Laba (Rugi) Bruto	1.408.992	2.045.468	2.271.230	Gross Profit (Loss)
Laba (Rugi) Usaha	1.051.732	1.730.675	1.718.423	Income (Loss) from Operations
Laba (Rugi) Neto yang Dapat Diatribusikan Kepada Pemilik Entitas Induk dan Kepentingan Non-Pengendali				Net Profit (Loss) Attributable to Owners of the Parent Entity and Non-Controlling Interests
- Pemilik Entitas Induk	681.880	1.112.582	1.077.222	Owner of the Parent Company -
- Kepentingan Nonpengendali	100.372	168.279	162.091	Non-Controlling Interest -
Total Penghasilan Komprehensif Tahun Berjalan yang Dapat Diatribusikan Kepada:				Total Comprehensive Income for the Year Attributable to:
- Pemilik Entitas Induk	688.340	1.127.191	1.076.978	Owners of the Parent Company -
- Kepentingan Nonpengendali	101.037	168.670	162.132	Non-Controlling Interests -
Laba (Rugi) Per Saham Dasar	63	104	177	Basic Earnings (Loss) Per Share
<b>Posisi Keuangan</b> Financial Position				
Aset Lancar	1.559.204	2.300.058	1.461.825	Current Assets
Aset Tidak Lancar	5.121.959	4.712.125	4.396.755	Non-Current Assets
Total Aset	6.681.163	7.012.183	5.858.580	Total Assets
Liabilitas Jangka Pendek	747.248	890.815	808.160	Current Liabilities
Liabilitas Jangka Panjang	1.130.237	1.478.058	1.952.302	Non-Current
Total Liabilitas	1.877.485	2.368.873	2.760.462	Total Liabilities
Total Ekuitas	4.803.678	4.643.310	3.098.118	Total Equity
<b>Rasio Keuangan</b> Financial Ratios				
Rasio Lancar (x)	2,09	2,58	1,81	Current Ratio (x)
Rasio Kas (x)	1,38	1,79	1,06	Cash Ratio (x)
Rasio Liabilitas terhadap Total Aset (x)	0,28	0,34	0,47	Liabilities to Total Assets Ratio (x)
Rasio Liabilitas terhadap Total Ekuitas (x)	0,39	0,51	0,89	Liabilities to Total Equity Ratio (x)
Rasio Pengembalian Aset (%)	11,71	18,27	21,15	Return on Asset (%)
Rasio Pengembalian Ekuitas (%)	16,28	27,59	40,00	Return On Equity (%)
Rasio Perputaran Utang (x)	13	18	13	Account Payable Turnover (x)

(dalam jutaan Rupiah, kecuali data per saham dan rasio keuangan)	2023	2022	2021	(in million Rupiah, except per share data and financial ratios)
Rerata Pengumpulan Piutang (hari)	6	5	2	Average Collection Period (days)
Marjin Laba Bruto (%)	26,66	33,83	38,60	Gross Profit Margin (%)
Marjin Laba Operasional (%)	19,90	28,63	29,21	Operating Profit Margin (%)
Marjin Laba Bersih (%)	14,80	21,19	21,06	Net Income Margin (%)





## Ikhtisar Saham

### Stock Highlights

#### Informasi Harga Saham 2023

Share Price Information in 2023

2022					
Kuartal Quarter	Terendah (Rp) Lowest (Rp)	Tertinggi (Rp) Highest (Rp)	Penutupan (Rp) Closing (Rp)	Volume (lembar) Volume (share)	Kapitalisasi Pasar (Rp Juta) Market Capitalization (Rp Million)
I*	600	1.085	795	754.140.000	8.668.181
II	780	1.325	1.235	1.296.470.00	13.465.665
III	1.115	1.450	1.165	713.300.000	12.702.429
IV	995	1.205	1.045	480.280.00	11.394.024

\* Perseroan baru mencatatkan saham perdananya di BEI pada 10 Maret 2022.      \* The Company registered its initial share at the IDX on 10 March 2022.

2023					
Kuartal Quarter	Terendah (Rp) Lowest (Rp)	Tertinggi (Rp) Highest (Rp)	Penutupan (Rp) Closing (Rp)	Volume (lembar) Volume (share)	Kapitalisasi Pasar (Rp Juta) Market Capitalization (Rp Million)
I	970	1.050	1.020	280.070.900	11.121.440
II	850	1.035	880	314.336.200	9.594.968
III	800	920	880	586.031.400	9.594.968
IV	820	910	910	532.783.400	9.922.069

#### Grafik Saham Tahun 2023

Share Movement in 2023



## Kegiatan Korporasi

### Corporate Activities

Selama tahun 2023, Perseroan secara aktif melaksanakan serangkaian kegiatan dan inisiatif, terlibat dalam kegiatan sosial untuk masyarakat, dan meraih pencapaian yang signifikan dalam berbagai aspek bisnis, baik di dalam Perseroan sendiri, skala provinsi, nasional, maupun internasional.

During 2023, the Company actively engaged in a series of activities and initiatives, participated in social endeavors for the community, and achieved significant milestones across various business aspects, both within the Company itself and on provincial, national, and international scales.

#### Penyelenggaraan RUPST dan RUPSLB 2023 Implementation of the 2023 AGMS and EGMS

19 Mei  
19 May **2023**

Perseroan menyelenggarakan Rapat Umum Pemegang Saham Tahunan (RUPST) dan Rapat Umum Pemegang Saham Luar Biasa (RUPSLB) pada hari Jumat, 19 Mei 2023. Dalam acara tahunan tersebut, pemegang saham Perseroan menyetujui pembagian dividen tunai sebesar Rp501,5 miliar atau Rp46 per lembar saham untuk tahun buku 2022, yang setara dengan 45% dari laba bersih tahun 2022. Selain untuk dividen, sisa laba dialokasikan untuk dana cadangan dan laba ditahan guna mendukung bisnis Perseroan di masa depan.



The Company convened both an Annual General Meeting of Shareholders (AGMS) and an Extraordinary General Meeting of Shareholders (EGMS) on Friday, 19 May 2023. During this annual event, shareholders of the Company approved the distribution of cash dividends totaling Rp501.5 billion or Rp46 per share for the 2022 financial year, equivalent to 45% of the net profit earned in 2022. In addition to dividend distribution, the remaining profits are allocated to reserve funds, with some retained earnings intended to support the Company's future business endeavors.

#### FNP Membangun Pabrik Kelapa Sawit Berkapasitas 45 MT/jam FNP Builds a Palm Oil Mill with a Capacity of 45 MT/hour

31 Agustus  
31 August **2023**



Perseroan dengan bangga mengumumkan pembangunan pabrik kelapa sawit ke-10 di PT Flora Nusa Perdana di Kalimantan Tengah. Dengan penambahan pabrik baru ini akan meningkatkan total kapasitas Produksi Perseroan dari 450 MT/jam menjadi 495 MT/jam. Ekspansi strategis ini bertujuan untuk meningkatkan efisiensi operasional dan memfasilitasi pertumbuhan strategis Perseroan di kawasan, sehingga semakin memantapkan komitmennya dalam memaksimalkan penciptaan nilai bagi pemangku kepentingan. Pembangunannya dijadwalkan selesai pada tahun 2024.

The Company is pleased to announce the construction of its 10th palm oil mill at PT Flora Nusa Perdana in Central Kalimantan. With the addition of this mill, the Company's total production capacity will increase from 450 MT/hour to 495 MT/hour. This strategic expansion aims to enhance operational efficiency and facilitate the Company's strategic growth in the region, further solidifying its commitment to maximizing value creation for stakeholders. The construction is scheduled for completion by 2024.



**STAA Berhasil Masuk Indeks FTSE Micro Cap 2023**  
STAA Successfully Enters the FTSE Micro Cap Index 2023

18 September  
September 18 **2023**



Perseroan berhasil masuk dalam indeks *FTSE micro cap* setelah melakukan *rebalancing* dalam *review* semi tahunan September 2023. Dengan peningkatan ini, Perseroan menunjukkan fundamental yang solid dan likuiditas yang baik. Keikutsertaan Perseroan dalam indeks FTSE menjadi bukti komitmennya untuk pertumbuhan berkelanjutan.

The Company successfully entered the FTSE micro-cap index after undergoing rebalancing during the semi-annual review in September 2023. This development underscores the Company's solid fundamentals and strong liquidity position. The Company's inclusion in the FTSE index also demonstrates its commitment to sustainable growth.

**KSJA Berhasil Mengolah Limbah Sawit Menjadi Tenaga Listrik**  
KSJA Successfully Turns Palm Oil Waste into Electric Power

17 November  
17 November **2023**

Perseroan berhasil mengubah limbah produksi minyak sawit mentah (*Crude Palm Oil* atau CPO) menjadi energi listrik dengan kapasitas hingga 2 Megawatt melalui entitasnya, PT Karya Serasi Jaya Abadi (KSJA). Limbah cair hasil produksi minyak kelapa sawit yang disebut *effluent* atau *Palm Oil Mill Effluent* (POME) diolah menjadi biogas untuk menghasilkan daya listrik, sementara limbah padat lainnya seperti cangkang dan *fiber* digunakan sebagai bahan bakar *boiler*.



The Company has succeeded in converting waste from Crude Palm Oil (CPO) production into electrical energy with a capacity of up to two megawatts through its entity, PT Karya Serasi Jaya Abadi (KSJA). Liquid waste resulting from palm oil production, known as Palm Oil Mill Effluent (POME), is processed into biogas to generate electrical power, while other solid waste such as shells and fiber is used as boiler fuel.

## Penghargaan dan Sertifikat 2023

### 2023 Awards and Certificates

Nama Penghargaan Award Name	Perusahaan Company	Penyelenggara Organizer	Periode Period
<p>Perseroan telah berhasil meraih penghargaan Proper Biru dari Kementerian Lingkungan Hidup dan Kehutanan RI, menunjukkan komitmennya dalam menjaga lingkungan hidup. Beberapa entitas yang berkontribusi pada pencapaian ini antara lain PMKS Bahal PT Sumber Tani Agung Resources Tbk, PMKS Sabungan PT Sumber Tani Agung, PMKS Sabungan PT Sumber Tani Agung, PMKS Binjai PT Karya Serasi Jaya Abadi, PT Madina Agrolestari, dan PT Dipta Agro Lestari.</p> <p>The company has successfully achieved the Blue Proper award from the Ministry of Environment and Forestry of the Republic of Indonesia, demonstrating its commitment to environmental conservation. Some entities contributing to this achievement include PMKS Bahal PT Sumber Tani Agung Resources Tbk, PMKS Sabungan PT Sumber Tani Agung, PMKS Sabungan PT Sumber Tani Agung, PMKS Binjai PT Karya Serasi Jaya Abadi, PT Madina Agrolestari, and PT Dipta Agro Lestari.</p>	PMKS Bahal PT Sumber Tani Agung Resources Tbk	Kementerian Lingkungan Hidup dan Kehutanan RI Indonesian Ministry of Environment and Forestry	2022-2023
	PMKS Sabungan PT Sumber Tani Agung	Kementerian Lingkungan Hidup dan Kehutanan RI Indonesian Ministry of Environment and Forestry	2022-2023
	PMKS Ujung Batu PT Karya Agung Sawita	Kementerian Lingkungan Hidup dan Kehutanan RI Indonesian Ministry of Environment and Forestry	2022-2023
	PMKS Binjai PT Karya Serasi Jaya Abadi	Kementerian Lingkungan Hidup dan Kehutanan RI Indonesian Ministry of Environment and Forestry	2022-2023
	PT Madina Agrolestari	Kementerian Lingkungan Hidup dan Kehutanan RI Indonesian Ministry of Environment and Forestry	2022-2023
PT Dipta Agro Lestari	Kementerian Lingkungan Hidup dan Kehutanan RI Indonesian Ministry of Environment and Forestry	2022-2023	

**Tabel Sertifikasi**  
Certification Table

Sertifikasi Certification	Penjelasan Sertifikasi Certification Description	Lembaga Sertifikasi Certification Body	Perusahaan Company	Tanggal Perolehan Obtained Date
ISO 9001:2015 dan ISO 14001:2015	<p>Perseroan berkomitmen untuk terus menghasilkan mutu produk yang berkualitas, selalu menjaga kelestarian lingkungan dan menerapkan Sistem Manajemen Mutu dan Lingkungan sejak 2019 hingga kini.</p> <p>The Company is committed to continuously producing high-quality products, consistently preserving the environment, and implementing Quality and Environmental Management Systems from 2019 until now.</p>	PT TÜV NORD Indonesia	PT Sumber Tani Agung Resources Tbk	14 Oktober 2019 October 14, 2019



Sertifikasi Certification	Penjelasan Sertifikasi Certification Description	Lembaga Sertifikasi Certification Body	Perusahaan Company	Tanggal Perolehan Obtained Date
ISPO	<p>Berdasarkan regulasi yang bersifat wajib bagi semua perusahaan perkebunan dan pengolahan kelapa sawit, perusahaan telah berkomitmen untuk mematuhi Prinsip dan Kriteria ISPO sebagaimana yang dijelaskan dalam Peraturan Menteri Pertanian Nomor 38 Tahun 2020. Secara bertahap, seluruh anak perusahaan akan menjalankan proses sertifikasi ISPO.</p> <p>Based on regulations that are mandatory for all plantation and palm oil processing companies, the company has committed to complying with the Principles and Criteria of ISPO as outlined in Minister of Agriculture Regulation Number 38 of 2020. Gradually, all subsidiaries will undergo the ISPO certification process.</p>	<p>PT TÜV NORD Indonesia PT TÜV Rheinland Indonesia PT TAFE Sertifikasi Indonesia PT SAI Global Indonesia</p>	<p>PT Sumber Tani Agung Resources Tbk PT Sumber Tani Agung PT Transpacific Agro Industry PT Madina Agrolestari PT Dipta Agro Lestari PT Sumatera Candi Kencana PT Hanuraba Sawit Kencana PT Jaya Selamat Abadiraya PT Putra Makmur Lestari PT Karyasukses Utamaprima PT Flora Nusa Perdana PT Karya Serasi Jaya Abadi</p>	<p>06 Desember 2016 04 April 2017 27 Juli 2018 04 Desember 2019 04 Desember 2019 14 Desember 2020 21 Juli 2021 07 Februari 2022 14 Februari 2022 23 Maret 2022 22 Agustus 2022 14 Maret 2023 December 06, 2016 April 04, 2017 July 27, 2018 December 04, 2019 December 04, 2019 December 14, 2020 July 21, 2021 February 07, 2022 February 14, 2022 March 23, 2022 August 22, 2022 March 14, 2023</p>
GMP+B2 dan GMP+B3	<p>Untuk memenuhi kebutuhan pelanggan akan kualitas pakan ternak, perseroan telah mendapat sertifikasi GMP+B2 dan GMP+B3 di unit KCP PT Karya Serasi Jaya Abadi dan Unit Trading HO Medan. Diharapkan mutu produk pakan ternak tetap terjaga dan terjamin.</p> <p>To meet customers' demand for quality animal feed, the company has obtained GMP+B2 and GMP+B3 certifications at the KCP PT Karya Serasi Jaya Abadi unit and the Trading Unit HO Medan. It is hoped that the quality of animal feed products remains preserved and guaranteed.</p>	PT SUCOFINDO	PT Karya Serasi Jaya Abadi	<p>11 Februari 2022 February 11, 2022</p>
Halal	<p>Saat ini baru PT Madina Agrolestari yang menerapkan Sistem Jaminan Produk Halal. Kedepannya secara bertahap perseroan akan menerapkan SJPH untuk menghasilkan produk halal secara konsisten dalam rangka memenuhi kepuasan pelanggan.</p> <p>Currently, only PT Madina Agrolestari has implemented the Halal Product Assurance System. Moving forward, the company will gradually implement the Halal Product Assurance System to consistently produce halal products in order to meet customer satisfaction.</p>	PT Surveyor Indonesia	PT Madina Agrolestari	<p>01 Juli 2022 July 01, 2022</p>

## Informasi Perseroan

### Company Information



Nama perusahaan | Company Name

PT Sumber Tani Agung Resources Tbk



Tanggal Pendirian | Legal Basis of Establishment

Akta Perseroan Terbatas No. 189 Tanggal 31 Juli 1993  
Deed of Limited Liability Company No. 189 dated July 31, 1993



Dasar Hukum Pendirian | Legal Basis of Establishment

Akta Notaris Reny Helena Hutagalung, S.H., No. 114 Tanggal 8 November 1993, yang telah mendapatkan pengesahan dari Menkumham berdasarkan Surat Keputusan No. C2-454 HT.01.01. Th. 94 Tanggal 13 Januari 1994.

Notarial Deed by Reny Helena Hutagalung, S.H., No. 114 dated November 8, 1993, ratified by the Ministry of Law and Human Rights based on Decision Letter No. C2-454 HT.01.01. Year 94 dated January 13, 1994.



Akta Perubahan Terakhir | Latest Deed Amendment

Akta Pernyataan Keputusan Pemegang Saham Perubahan Anggaran Dasar Perseroan No. 6 Tanggal 1 September 2021, dibuat di hadapan Aulia Taufani, S.H., notaris di Jakarta Selatan ("Akta 6/2021"). Akta 6/2021 telah: (i) memperoleh persetujuan dari Menkumham berdasarkan Surat Keputusan No. AHU-0047321.AH.01.02. Tahun 2021 pada tanggal 2 September 2021, (ii) memperoleh penerimaan pemberitahuan dari Menkumham berdasarkan Penerimaan Pemberitahuan Perubahan Anggaran Dasar Perseroan No. AHU-AH.01.03-0443690 Tanggal 2 September 2021, (iii) telah didaftarkan dalam Daftar Perseroan di Kemenkumham dengan No. AHU-01497.AH.01.11.Tahun 2021 pada tanggal 2 September 2021, (iv) memperoleh penerimaan pemberitahuan dari Menkumham berdasarkan Penerimaan Pemberitahuan Perubahan Data Perseroan No. AHU-AH.01.03-0443691 Tanggal 2 September 2021, dan (v) telah didaftarkan dalam Daftar Perseroan di Kemenkumham dengan No. AHU-0149711.AH.01.11 Tahun 2021 pada tanggal 2 September 2021.

The Deed of Shareholders' Resolution on Amendment of the Company's Articles of Association No. 6, dated September 1, 2021, executed before Aulia Taufani, S.H., a notary in South Jakarta has: (i) received approval from the Ministry of Law and Human Rights based on Decision Letter No. AHU-0047321.AH.01.02. Year 2021, dated September 2, 2021, (ii) received acknowledgment of notification from the Ministry of Law and Human Rights based on Acknowledgment of Notification of Amendment of the Company's Articles of Association No. AHU-AH.01.03-0443690, dated September 2, 2021, (iii) been registered in the Company Register at the Ministry of Law and Human Rights with No. AHU-01497.AH.01.11. Year 2021, dated September 2, 2021, (iv) received acknowledgment of notification from the Ministry of Law and Human Rights based on Acknowledgment of Notification of Change in Company Data No. AHU-AH.01.03-0443691, dated September 2, 2021, and (v) been registered in the Company Register at the Ministry of Law and Human Rights with No. AHU-0149711.AH.01.11. Year 2021, dated September 2, 2021.



Bidang Usaha | Business Field

Perkebunan dan pengolahan kelapa sawit serta turunannya.  
Oil palm plantations and processing with its derivatives.





Modal Dasar | Authorized Capital

Rp 3.880.000.000.000,-



Modal Disetor | Issued and Fully Paid-up Capital

Rp 1.090.337.260.000,-



Kode Saham | Stock Code

STAA



Jumlah Karyawan | Number of Employees

11.012



Alamat | Address

Office Tower Cambridge City Square Lt. 3  
Jl. S. Parman No.217 Medan 20151, Indonesia

Office Tower Cambridge City Square 3rd Floor  
Jl. S. Parman No.217 Medan 20151, Indonesia



Surel | Email

[corporate.secretary@sta.co.id](mailto:corporate.secretary@sta.co.id)



Situs web | Website

[www.sta.co.id](http://www.sta.co.id)



Lembaga Penunjang Pasar Modal | Capital Market Supporting Institution

**Akuntan Publik**

Public Accountant

**KAP Purwantono, Sungkoro & Surja (firma anggota Ernst & Young Global Limited)**

**KAP Purwantono, Sungkoro & Surja (member firm of Ernst & Young Global Limited)**

Gedung Bursa Efek Indonesia\*, Tower 2 Lantai 7  
Jl. Jend. Sudirman Kav. 52-53  
Jakarta 12190 - Indonesia  
Telp. : +6221 5289 5000  
Fax : +6221 5289 5555

Gedung Bursa Efek Indonesia\*, Tower 2 Lantai 7  
Jl. Jend. Sudirman Kav. 52-53  
Jakarta 12190 - Indonesia  
Phone : +6221 5289 5000  
Fax : +6221 5289 5555

**Notaris**

Notary

**Edy, S.H., Notaris**

**Edy, S.H., Notaris**

Jalan Sutomo Point No. 25 GG, Sidodadi, Kec.  
Medan Tim., Kota Medan, Sumatera Utara 20232  
Telp. : (061) 4560427  
Fax : (061) 4531158

Jalan Sutomo Point No. 25 GG, Sidodadi, Kec.  
Medan Tim., Kota Medan, Sumatera Utara 20232  
Phone : (061) 4560427  
Fax : (061) 4531158

**Biro Administrasi Efek**

Securities Administration Bureau

**PT Adimitra Jasa Korpora**

**PT Adimitra Jasa Korpora**

Kirana Boutique Office Blok F3 No. 5. Jl. Kirana  
Avenue III, Kelapa Gading, Jakarta Utara. 14240  
Telp. : +6221 2974 5222  
Fax : +6221 2928 9961

Kirana Boutique Office Blok F3 No. 5. Jl. Kirana  
Avenue III, Kelapa Gading, Jakarta Utara. 14240  
Phone : +6221 2974 5222  
Fax : +6221 2928 9961

## Keanggotaan Asosiasi

### Association Membership



Asosiasi | Association

**Kamar Dagang dan Industri Indonesia (KADIN)**  
Indonesian Chamber of Commerce and Industry

Peran | Role  
**Anggota**  
Member

Skala | Scale  
**Nasional**  
National



Asosiasi | Association

**Gabungan Pengusaha Kelapa Sawit Indonesia (GAPKI)**  
Indonesian Palm Oil Association (IPOA)

Peran | Role  
**Pengurus**  
Administrator

Skala | Scale  
**Provinsi**  
Province



Asosiasi | Association

**Asosiasi Pengusaha Indonesia (APINDO)**  
Indonesian Employers Association

Peran | Role  
**Pengurus**  
Administrator

Skala | Scale  
**Provinsi**  
Province



## Kegiatan Usaha Perseroan

### Business Activities of the Company

#### Kegiatan Usaha Utama

- 1 Perkebunan buah kelapa sawit;
- 2 Industri minyak mentah kelapa sawit (*crude palm oil*);
- 3 Perdagangan besar minyak dan lemak nabati;
- 4 Aktivitas perusahaan *holding*.

#### Kegiatan Usaha Penunjang

- 1 Industri minyak mentah inti kelapa sawit (*crude palm kernel oil*);
- 2 Industri pemisahan/fraksinasi minyak mentah kelapa sawit dan minyak mentah inti kelapa sawit;
- 3 Industri pemurnian minyak mentah kelapa sawit dan minyak mentah inti kelapa sawit;
- 4 Industri pemisahan/fraksinasi minyak murni kelapa sawit;
- 5 Industri pemisahan/fraksinasi minyak murni inti kelapa sawit;
- 6 Industri minyak goreng kelapa sawit.

#### Primary Business Activities

- 1 Oil palm plantation;
- 2 Crude palm oil industry;
- 3 Wholesale trading of vegetable oils and fats; and
- 4 Holding company activities.

#### Supporting Business Activities

- 1 Crude palm kernel oil industry;
- 2 Separation/fractionation of crude palm oil and crude palm kernel oil;
- 3 Refining of crude palm oil and crude palm kernel oil;
- 4 Separation/fractionation of pure palm oil;
- 5 Separation/fractionation of pure palm kernel oil; and
- 6 Palm oil for frying.

## Sejarah Kegiatan Usaha Perseroan

Kegiatan usaha Perseroan adalah bergerak di bidang perkebunan dan pengolahan kelapa sawit. Sejak tahun 1970, Perseroan telah melakukan kegiatan usaha dan telah memiliki pengalaman dan pengetahuan dalam menjalankan pembudidayaan tanaman kelapa sawit yang terintegrasi. Proses produksi langsung dari Perseroan dimulai dari penanaman dan pemanenan perkebunan kelapa sawit, serta pengolahan tandan buah segar (TBS) untuk menghasilkan minyak kelapa sawit (*crude palm oil/ CPO*), inti sawit (*palm kernel/ PK*), minyak inti sawit (*palm kernel oil/ PKO*), bungkil sawit (*palm kernel expeller/ PKE*), dan ampas sawit (*palm kernel meal/ PKM*).

TBS merupakan bahan baku produksi untuk pabrik kelapa sawit dan dapat diolah menjadi dua produk yaitu CPO dan PK. Inti sawit/PK kemudian diproses ekstraksi hingga menjadi minyak inti sawit (PKO) dan bungkil sawit/PKE. Selanjutnya, PKO sebagai produk turunan kelapa sawit yang telah diproses lebih lanjut akan dipergunakan sebagai bahan baku industri oleokimia, sedangkan untuk PKE akan dipergunakan sebagai bahan campuran dalam industri pakan ternak.

CPO adalah produk utama Perseroan, yang merupakan hasil pengolahan kelapa sawit yang diproses untuk digunakan dalam industri minyak goreng nabati dan juga dalam industri oleokimia. Industri oleokimia adalah industri hilir yang menghasilkan beragam produk turunan yang memiliki beragam aplikasi terutama dalam produk konsumen, mulai dari produk makanan, kosmetik, obat, sabun, dan lainnya.

Perseroan berupaya menciptakan keberlanjutan usaha dan pemeliharaan lingkungan dalam pengoperasian perkebunan. Perseroan turut membangun kerja sama dengan membentuk program inti plasma dengan petani plasma dan koperasi perkebunan plasma. Skema perkebunan inti-plasma adalah program kemitraan antara petani dengan perusahaan perkebunan. Perseroan akan menunjang perkebunan plasma yang mengelilingi perkebunan inti dan dikelola oleh koperasi plasma yang berdomisili di sekitar wilayah perkebunan Perseroan.

Melalui Perusahaan Anak, PT Karya Serasi Jaya Abadi (KSJA), Perseroan juga fokus pada pengembangan energi terbarukan (*renewable energy*) dengan membangun pembangkit listrik biogas, yang mengolah limbah cair kelapa sawit untuk menghasilkan biogas untuk dimanfaatkan sebagai pembangkit listrik operasional KSJA.

Perseroan melalui PT Sumber Tani Agung, pertama kali mendirikan pabrik kelapa sawit pada tahun 1996. Hingga akhir Desember 2023, Perseroan telah memiliki 49.305 Ha lahan tertanam perkebunan kelapa sawit, 9 unit pabrik minyak kelapa sawit, 1 unit pabrik pengolahan inti sawit dan 1 unit pabrik ekstraksi ampas sawit.

## Company Business History

The Company's business activities are focused on the cultivation and processing of palm oil. Since 1970, the Company has been engaged in these activities and has acquired extensive experience and knowledge in integrated palm oil cultivation. The Company's production process starts directly from planting and harvesting oil palm plantations, as well as processing fresh fruit bunches (FFB) to produce crude palm oil (CPO), palm kernel (PK), palm kernel oil (PKO), palm kernel expeller (PKE), and palm kernel meal (PKM).

FFB serves as a raw material for palm oil mills and can be processed into two products: CPO and PK. The palm kernel is then extracted to produce Palm Kernel Oil (PKO) and Palm Kernel Expeller (PKE). Subsequently, PKO, as a derivative product of palm kernel that has undergone further processing, will be utilized as a raw material in the oleochemical industry, while PKE will be used as a blending ingredient in the animal feed industry.

CPO is the main product of the Company, which is the result of palm oil processing for use in vegetable cooking oil and also in the oleochemical industry. The oleochemical industry is downstream, producing various derivative products with diverse applications, particularly in consumer products such as food items, cosmetics, pharmaceuticals, soaps, and others.

The Company is dedicated to maintaining sustainable business practices and environmental preservation within its operations. In line with this commitment, the Company builds partnerships through the implementation of joint venture cooperative nucleus-plasma plantations with farmers. In addition, the Company supports plasma plantations surrounding the nucleus plantations managed by plasma cooperatives within the vicinity of its plantation areas.

Through its subsidiary, PT Karya Serasi Jaya Abadi (KSJA), the Company places a strong emphasis on renewable energy development by focusing on the construction of power plants, which use palm oil mill effluent to produce biogas for electricity generation, thereby contributing to KSJA's operational sustainability.

The Company, through its subsidiary PT Sumber Tani Agung, inaugurated its first palm oil mill in 1996. As of the end of December 2023, the Company had acquired 49,305 hectares of oil palm plantation land. Additionally, it operated 9 palm oil mills, 1 kernel crushing plant and 1 solvent extraction plant.



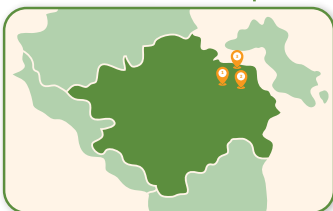
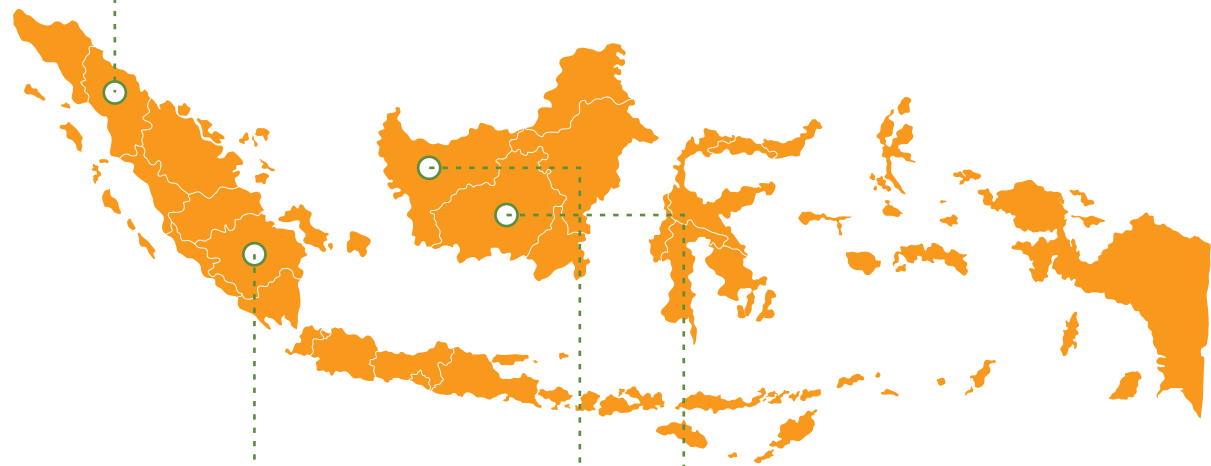
## Wilayah Operasional

### Operational Area



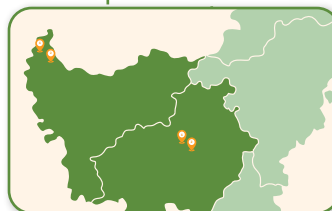
#### Sumatera Utara | North Sumatra

1. PMKS, *Kernel Crushing Plant*, dan *Solvent Extraction Plant* PT KSJA - Binjai  
PT KSJA Mill, Kernel Crushing Plant and Solvent Extraction Plant (SEP) – Binjai
2. Kebun PT JSA - Kota Batu  
PT JSA Plantation - Kota Batu
3. Kebun PT PAL - Selat Beting  
PT PAL Plantation - Selat Beting
4. Kebun dan PMKS PT STA - Sungai Dua/Sabungan  
PT STA Plantation and Mill - Sungai Dua/Sabungan
5. Kebun PT STA - Batang Pane III  
PT STA Plantation - Batang Pane III
6. Kebun dan PMKS PT STAR - Bahal  
PT STAR Plantation and Mill - Bahal
7. Kebun dan PMKS PT KAS - Ujung Batu  
PT KAS Plantation and Mill - Ujung Batu
8. PMKS PT KAS - Sibodak Papaso  
PT KAS Mill - Sibodak Papaso
9. Kebun dan PMKS PT MAL - Sikapas  
PT MAL Plantation and Mill - Sikapas
10. Kebun PT DAL - Batu Mundom  
PT DAL Plantation - Batu Mundom



#### Sumatera Selatan | South Sumatra

1. Kebun dan PMKS PT TPAI - Upang Jaya  
PT TPAI Plantation and Mill - Upang Jaya
2. Kebun PT SCK - Kuala Puntian  
PT SCK Plantation - Kuala Puntian
3. Kebun PT HSK - Manggar Raya  
PT HSK Plantation - Manggar Raya
4. Kebun PT SAL - Rimau Sungsang  
PT SAL Plantation - Rimau Sungsang



#### Kalimantan Barat | West Kalimantan

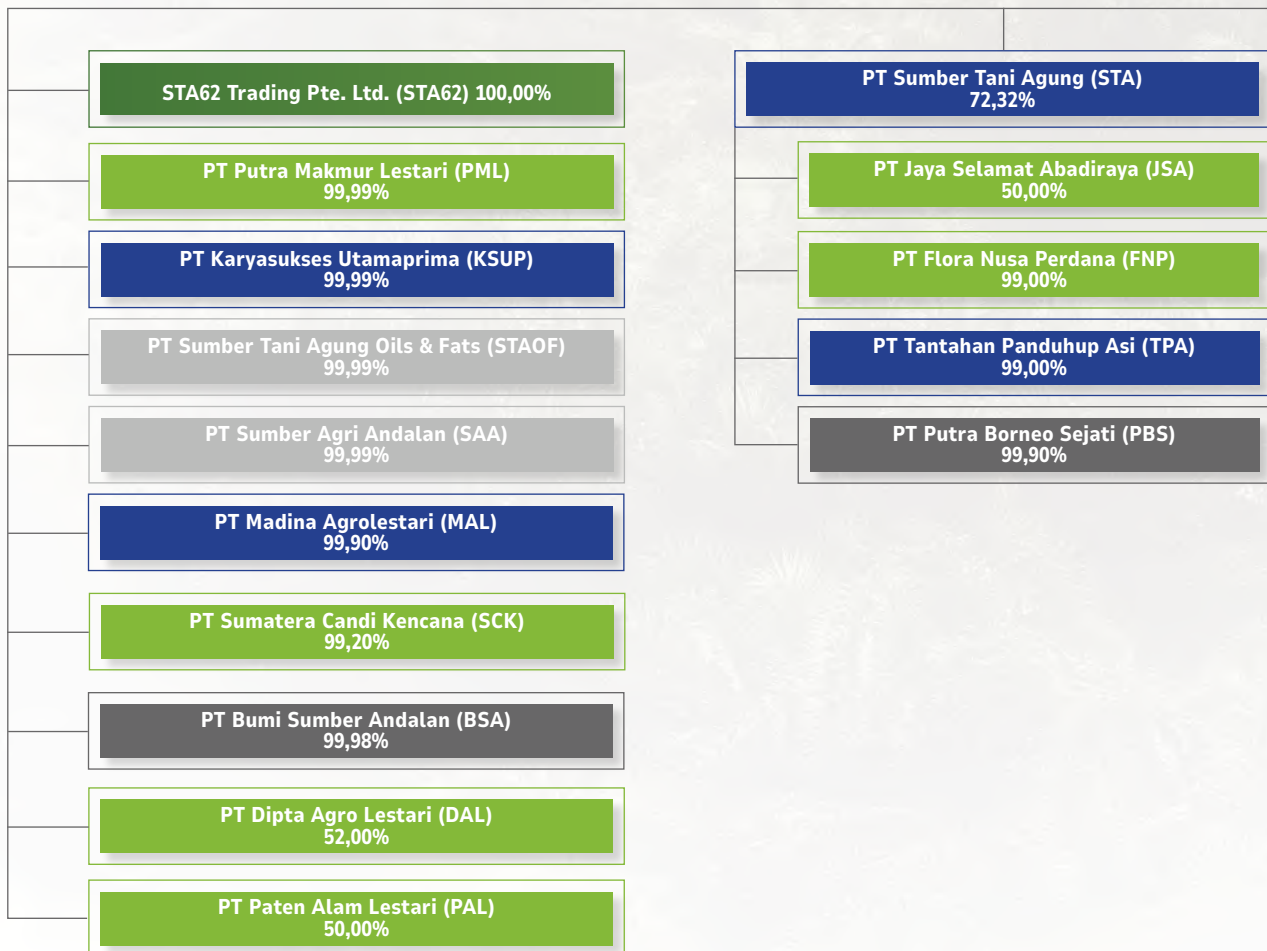


1. Kebun dan PMKS PT KSUP - Seret Ayon  
PT KSUP Plantation and Mill - Seret Ayon
2. Kebun PT PML - Lembah Bawang  
PT PML Plantation - Lembah Bawang

#### Kalimantan Tengah | Central Kalimantan

1. Kebun dan PMKS PT TPA - Gunung Mas/Tumbang Sepan  
PT TPA Plantation and Mill - Gunung Mas/Tumbang Sepan
2. Kebun PT FNP - Bereng Malaka  
PT FNP Plantation - Bereng Malaka

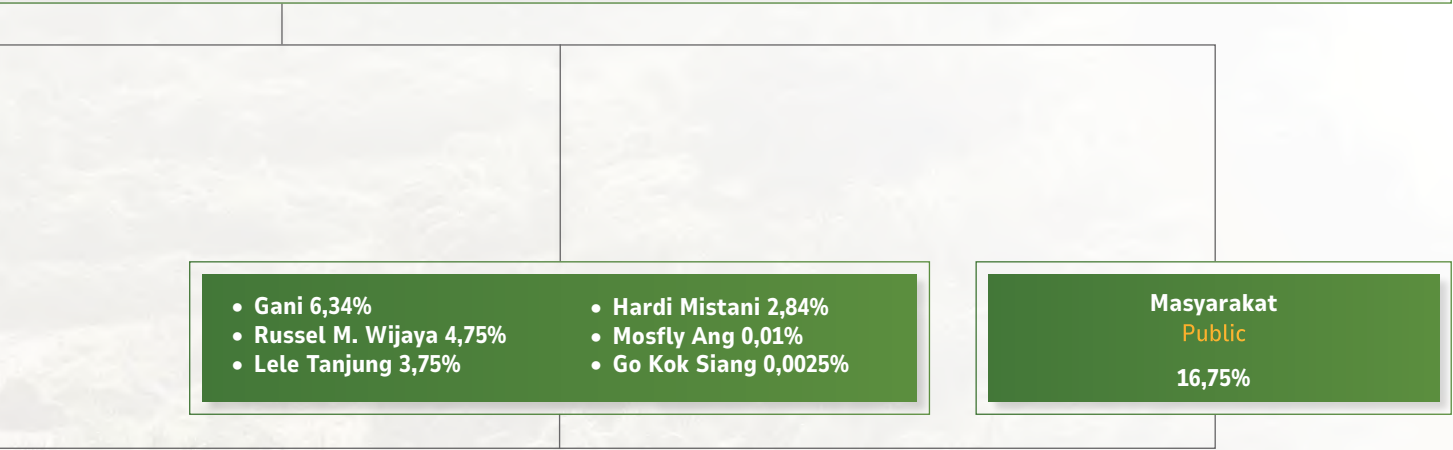
## Struktur Grup

### Group Structure

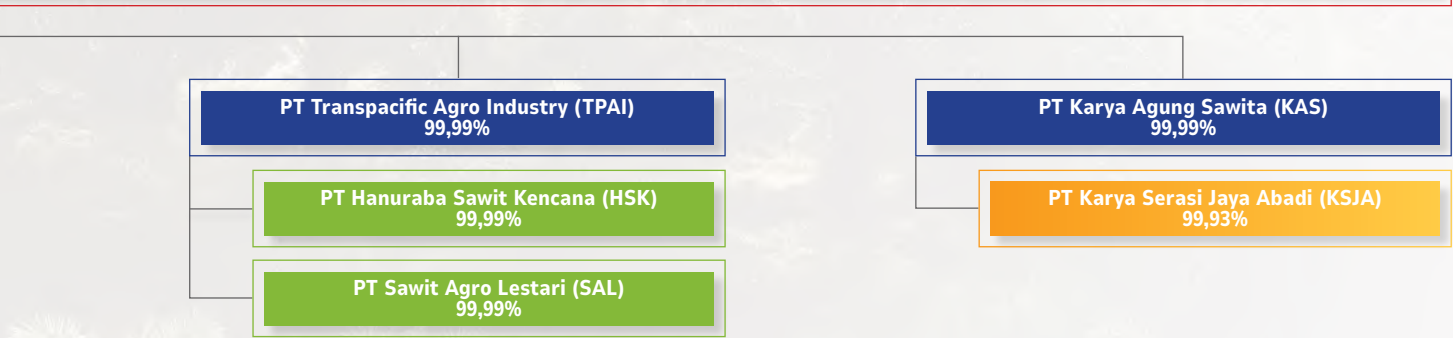











**Pemegang Saham Non-Pengendali**  
Non-Controlling Shareholder



**Perusahaan Anak**  
Subsidiary



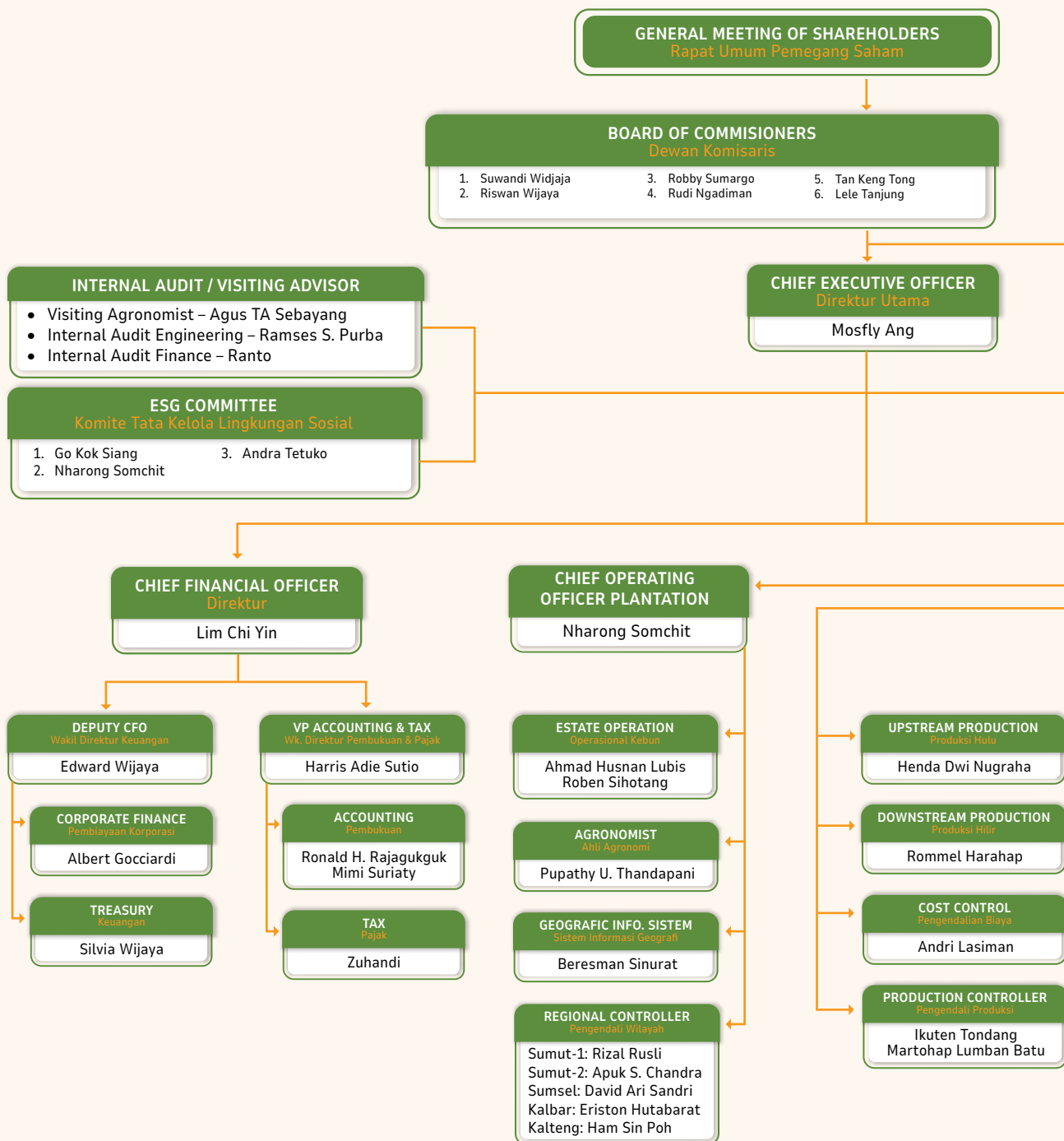
**Legenda | Legend**

 Listing Co.	 Perkebunan dan Pabrik Plantation and Mill
 Perdagangan Trading	 Perkebunan Plantation
 Non Perkebunan Non-Plantation	 Pabrik Kelapa Sawit, Pabrik Pengolahan Inti Sawit dan Pabrik Ekstraksi Ampas Sawit Palm Oil Mill, Kernel Crushing Plant and Solvent Extraction Plant
 Tidak beroperasi Dormant	

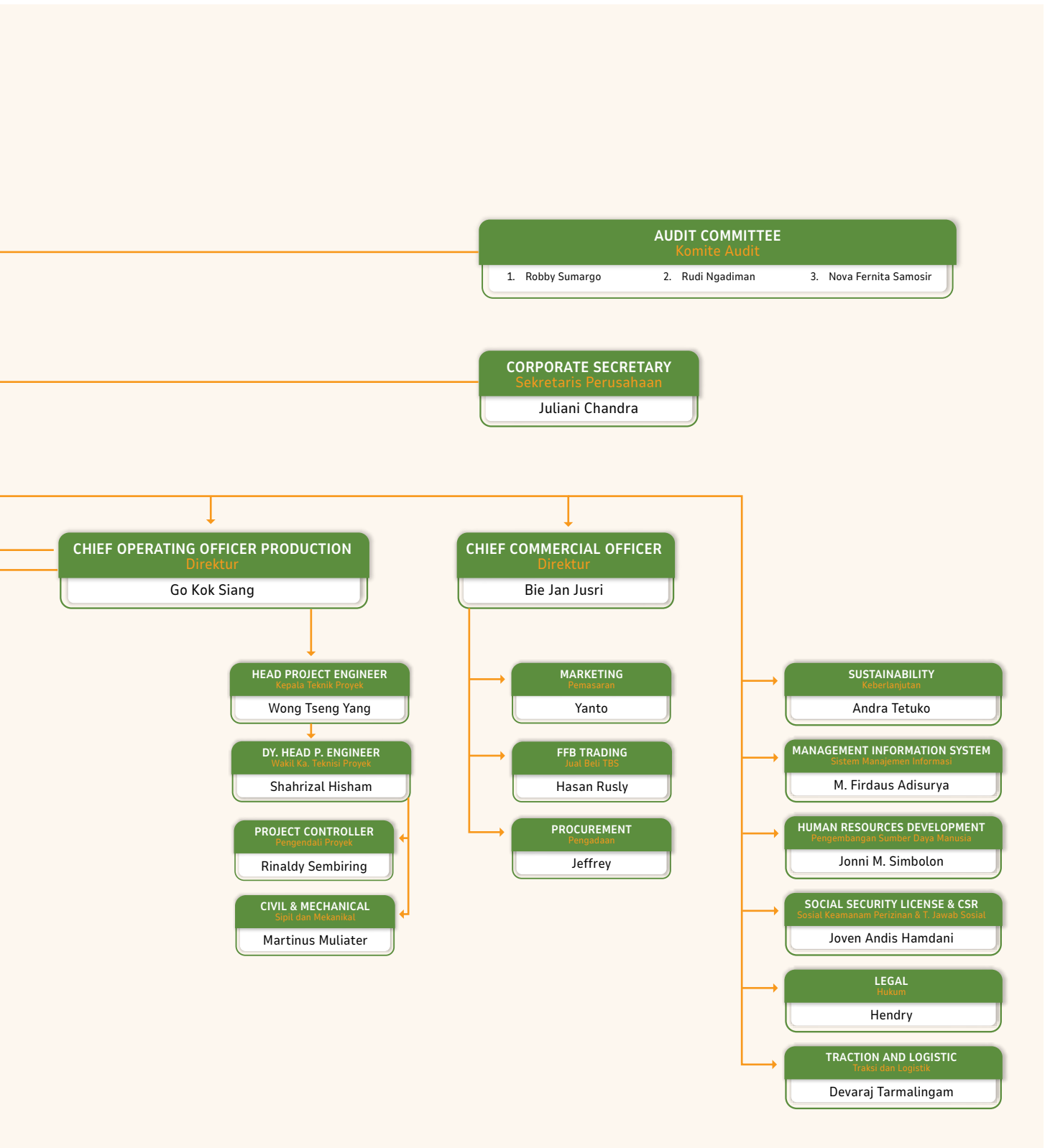
# Struktur Organisasi

## Organizational Structure

### STRUKTUR ORGANISASI STA RESOURCES STA RESOURCES ORGANIZATIONAL STRUCTURE







## Entitas Anak dan Entitas Asosiasi

### Subsidiaries and Associated Entities

#### Perusahaan Anak Penyertaan Langsung Directly Participated Subsidiary Company

Nama Perusahaan Anak Subsidiary Company Name	Tahun Penyertaan Year of Participation	Kegiatan Usaha Business activities	Persentase Kepemilikan Ownership Percentage (%)	Status
PT Karya Agung Sawita	2004	Perkebunan dan Pabrik Kelapa Sawit Plantation and palm oil mill	100,00	Aktif Active
PT Madina Agrolestari	2007	Perkebunan dan Pabrik Kelapa Sawit Plantation and palm oil mill	99,90	Aktif Active
PT Putra Makmur Lestari	2009	Perkebunan Kelapa Sawit Oil palm plantation	100,00	Aktif Active
PT Karyasukses Utamaprima	2009	Perkebunan dan Pabrik Kelapa Sawit Plantation and palm oil mill	100,00	Aktif Active
PT Sumber Agri Andalan	2012	Perkebunan Plantation	100,00	Aktif Active
PT Paten Alam Lestari	2013	Perkebunan Kelapa Sawit Oil palm Plantation	50,00	Aktif Active
PT Sumber Tani Agung Oils and Fats	2008	Pengolahan Minyak Kelapa Sawit Palm oil refinery	100,00	Aktif Active
PT Dipta Agro Lestari	2014	Perkebunan Kelapa Sawit Oil palm plantation	52,00	Aktif Active
PT Sumber Tani Agung	2016	Perkebunan dan Pabrik Kelapa Sawit Plantation and palm oil mill	72,33	Aktif Active
PT Transpacific Agro Industry	2018	Perkebunan dan Pabrik Kelapa Sawit Plantation and palm oil mill	100,00	Aktif Active
PT Sumatera Candi Kencana	2018	Perkebunan Kelapa Sawit Oil palm plantation	100,00	Aktif Active
PT Bumi Sumber Andalan	2014	Perkebunan Plantation	100,00	Belum Aktif Not yet Operating
STA62 Trading PTE. LTD	2020	Perdagangan Trading	100,00	Aktif Active

**Perusahaan Anak Penyertaan Tidak Langsung (Melalui PT Sumber Tani Agung)**  
Indirectly Participated Subsidiary Company (Through PT Sumber Tani Agung)

Nama Perusahaan Anak Subsidiary Company Name	Tahun Penyertaan Year of Participation	Kegiatan Usaha Business activities	Persentase Kepemilikan Ownership Percentage (%)	Status
PT Putra Borneo Sejati	2016	Perkebunan Plantation	100,00	Belum Aktif Not yet Operating
PT Tantahan Panduhup Asi	2011	Perkebunan dan Pabrik Kelapa Sawit Plantation and palm oil mill	100,00	Aktif Active
PT Flora Nusa Perdana	2015	Perkebunan Kelapa Sawit Oil palm plantation	100,00	Aktif Active

**Perusahaan Anak Penyertaan Tidak Langsung (Melalui PT Karya Agung Sawita)**  
Indirectly Participated Subsidiary Company (Through PT Karya Agung Sawita)

Nama Perusahaan Anak Subsidiary Company Name	Tahun Penyertaan Year of Participation	Kegiatan Usaha Business activities	Persentase Kepemilikan Ownership Percentage (%)	Status
PT Karya Serasi Jaya Abadi	2013	Perkebunan Kelapa Sawit Oil palm plantation	100,00	Aktif Active

**Perusahaan Anak Penyertaan Tidak Langsung (Melalui PT Transpacific Agro Industry)**  
Indirectly Participated Subsidiary Company (Through PT Transpacific Agro-Industry)

Nama Perusahaan Anak Subsidiary Company Name	Tahun Penyertaan Year of Participation	Kegiatan Usaha Business activities	Persentase Kepemilikan Ownership Percentage (%)	Status
PT Hanuraba Sawit Kencana	2022	Perkebunan Kelapa Sawit Oil palm plantation	100,00	Aktif Active
PT Sawit Agro Lestari	2022	Perkebunan Kelapa Sawit Oil palm plantation	100,00	Aktif Active



## Demografi Karyawan

### Employee Demographics

#### Komposisi Karyawan Berdasarkan Status Karyawan Composition of Employees Based on Employment Status

Status Kepegawaian Employment Status	2023	2022	2021
Karyawan Tetap Permanent Employees	10.922	10.431	6.732
Karyawan Kontrak Contract Employees	90	142	3.424
<b>Total</b>	<b>11.012</b>	<b>10.573</b>	<b>10.156</b>

#### Komposisi Karyawan Berdasarkan Jenis Kelamin Composition of Employees Based on Gender

Jenis Kelamin Gender	2023	2022	2021
Laki-laki Male	7.863	7.660	7.022
Wanita Female	3.149	2.913	3.134
<b>Total</b>	<b>11.012</b>	<b>10.573</b>	<b>10.156</b>

#### Komposisi Karyawan Berdasarkan Jenjang Jabatan Composition of Employees Based on Job Level

Jenjang Jabatan Job Level	2023	2022	2021
Staf dan Operator Staff and Operator	10.682	10.423	9.995
Supervisor (Asisten, KTU, Askep) Supervisor (Assistant, KTU, Askep)	247	69	99
Manajer Manager	54	55	42
General Manager General Manager	19	15	15
Direksi Board of Directors	4	5	5
Komisaris Commissioners	6	6	0
<b>Total</b>	<b>11.012</b>	<b>10.573</b>	<b>10.156</b>

### Komposisi Karyawan Berdasarkan Jenjang Usia Composition of Employees Based on Age Group

Jenjang Usia Age Group	2023	2022	2021
18-25 tahun   years old	1.969	1.900	2.029
26-35 tahun   years old	4.104	4.025	3.605
36-45 tahun   years old	3.290	3.070	2.766
46-55 tahun   years old	1.419	1.381	1.400
> 56 tahun   years old	231	197	356
<b>Total</b>	<b>11.012</b>	<b>10.573</b>	<b>10.156</b>

### Komposisi Karyawan Berdasarkan Jenjang Pendidikan Composition of Employees Based on Education Level

Jenjang Pendidikan Education Level	2023	2022	2021
S-2   Master's Degree	7	7	7
S-1   Bachelor's Degree	551	563	460
Diploma   Diploma	165	161	140
SLTA dan Lain Lain   High School and Others	10.289	9.842	9.549
<b>Total</b>	<b>11.012</b>	<b>10.573</b>	<b>10.156</b>

### Komposisi Karyawan Berdasarkan Lokasi Composition of Employees Based on Location

Lokasi Location	2023	2022	2021
<b>Kantor   Office</b>			
Medan	228	221	173
Jakarta	4	4	3
Singapura	3	3	3
<b>Kebun   Plantation</b>			
Sumatera Utara   North Sumatra	3.800	3.791	2.999
Sumatera Selatan   South Sumatra	2.406	2.033	1.947
Kalimantan Barat   West Kalimantan	1.503	1.430	1.931
Kalimantan Tengah   Central Kalimantan	1.973	1.968	2.050
<b>Pabrik   Mill</b>			
Sumatera Utara   North Sumatra	769	804	771
Sumatera Selatan   South Sumatra	118	108	112
Kalimantan Barat   West Kalimantan	103	93	68
Kalimantan Tengah   Central Kalimantan	105	118	99
<b>Total</b>	<b>11.012</b>	<b>10.573</b>	<b>10.156</b>



# Laporan Manajemen

Management Report









## Laporan Dewan Komisaris

Report from the Board of Commissioners

“ Dalam hal kinerja keuangan, pada tahun 2023 Perseroan mencatatkan pendapatan hingga Rp5,29 triliun, laba bruto Rp1,41 triliun, laba usaha Rp1,05 triliun, dan laba tahun berjalan Rp782,25 miliar.

In terms of financial performance, in 2023 the Company recorded revenues of up to Rp5.29 trillion, gross profit of Rp1.41 trillion, operating profit of Rp1.05 trillion, and profit for the year of Rp782.25 billion. ”



### Suwandi Widjaja

Komisaris Utama  
President Commissioner

## Para Pemegang Saham yang Terhormat,

Kami mengucapkan puji dan syukur kepada Tuhan Yang Maha Esa, karena atas berkat dan rahmat-Nya, Perseroan dapat melalui tahun 2023 dengan baik dan sukses.

Pada Laporan Tahunan 2023 ini, Dewan Komisaris akan memaparkan hasil pengawasan kami terhadap kinerja Direksi dan pengembangan usaha yang telah dijalankan Perseroan sepanjang tahun 2023. Laporan Dewan Komisaris ini sejalan dengan alur pelaporan yang telah digariskan oleh Otoritas Jasa Keuangan (OJK) untuk Laporan Tahunan Perusahaan Terbuka, yang meliputi penilaian atas kinerja Direksi dalam pengelolaan Perseroan, pengawasan atas perumusan dan implementasi strategi yang disusun oleh Direksi, serta pandangan Dewan Komisaris atas prospek usaha dan tata kelola Perseroan yang telah disusun dan dijalankan oleh Direksi.

## Tinjauan Ekonomi dan Industri

Pemulihan ekonomi Indonesia terus berlanjut pada 2023, di tengah pertumbuhan ekonomi dunia yang menurun dan ketidakpastian pasar keuangan yang tinggi. Pertumbuhan ekonomi Indonesia 2023 tetap tinggi ditopang oleh permintaan domestik yang kuat. Stabilitas perekonomian juga tetap terjaga, baik stabilitas eksternal maupun internal. Dari sisi neraca pembayaran, kinerja transaksi berjalan sehat di tengah tekanan terhadap neraca modal dan finansial seiring tingginya ketidakpastian global. Stabilitas nilai tukar Rupiah juga terjaga didukung kebijakan stabilisasi yang ditempuh Bank Indonesia di tengah kuatnya dolar AS.<sup>1</sup>

Perekonomian Indonesia 2023 berdasarkan Produk Domestik Bruto (PDB) atas dasar harga berlaku mencapai Rp20.892,4 triliun dan PDB per kapita mencapai Rp75,0 juta atau USD4.919,7. Sementara itu, ekonomi Indonesia tahun 2023 tumbuh sebesar 5,05 persen. Pertumbuhan terjadi pada seluruh lapangan usaha, dengan pertumbuhan tertinggi adalah Transportasi dan Pergudangan sebesar 13,96 persen; diikuti Jasa Lainnya sebesar 10,52 persen; dan Penyediaan Akomodasi dan Makan Minum sebesar 10,01 persen. Industri Pengolahan yang berperan dominan, tumbuh 4,64 persen. Sedangkan Pertanian, Kehutanan, dan Perikanan serta Perdagangan Besar dan Eceran; Reparasi Mobil dan Sepeda Motor masing-masing tumbuh sebesar 1,30 dan 4,85 persen.<sup>2</sup>

## Dear Our Esteemed Shareholders,

We express our praises and gratitude to the Almighty God, for by His grace and mercy, the Company has successfully navigated through the year 2023.

In this 2023 Annual Report, the Board of Commissioners will present our oversight results on the performance of the Board of Directors and the business developments undertaken by the Company throughout the year 2023. This report from the Board of Commissioners is in line with the reporting guidelines outlined by the Financial Services Authority (OJK) for the Annual Reports of Public Companies, which include an assessment of the Board of Directors' performance in managing the Company, oversight of the formulation and implementation of strategies devised by the Board of Directors, as well as the Board of Commissioners' perspectives on the business prospects and corporate governance of the Company devised and executed by the Board of Directors.

## Economic and Industrial Review

The Indonesian economy continued its recovery in 2023, amid declining global economic growth and high financial market uncertainty. Indonesia's economic growth in 2023 remained high, buoyed by strong domestic demand. Economic stability, both externally and internally, steadily maintained. From a balance of payments perspective, the performance of current account transactions remained healthy amidst pressure on the capital and financial account balances due to high global uncertainty. The stability of the Rupiah exchange rate was also preserved, supported by stabilization policies implemented by Bank Indonesia amidst the strength of the US dollar.<sup>1</sup>

Indonesia's economy in 2023, as measured by Gross Domestic Product (GDP) at current prices, reached Rp20,892.4 trillion, with GDP per capita reaching Rp75.0 million or USD4,919.7. Meanwhile, Indonesia's economy grew by 5.05 percent in 2023, with growth occurring across all sectors. The sectors experiencing the highest growth were Transportation and Warehousing at 13.96 percent, followed by Other Services at 10.52 percent, and Accommodation and Food Services at 10.01 percent. Meanwhile, the dominant Manufacturing sector grew by 4.64 percent. Agriculture, Forestry, and Fisheries, as well as Wholesale and Retail Trade; Repair of Motor Vehicles and Motorcycles, grew by 1.30 and 4.85 percent, respectively.<sup>2</sup>

<sup>1</sup> Laporan Perekonomian Indonesia 2023. 31 Januari 2024. "Sinergi Memperkuat Ketahanan dan Kebangkitan Ekonomi Nasional". Bank Sentral Republik Indonesia. ISSN 0552-2572.

<sup>2</sup> Berita Resmi Statistik (BRS) No. 13/02/Th. XXVII. 5 Februari 2024. "Pertumbuhan Ekonomi Indonesia Triwulan IV-2023". Badan Pusat Statistik (BPS) Indonesia.



Pencapaian inflasi Indonesia tahun 2023 terjaga stabil dan terkendali pada rentang target  $3\pm 1$  persen. Capaian inflasi 2023 tercatat sebesar 2,61 persen (yoy), atau menurun dibandingkan realisasi tahun 2022 yang sebesar 5,51 persen (yoy). Lebih lanjut, di luar periode terdampak pandemi (2020-2021), realisasi inflasi ini merupakan yang terendah sejak tahun 2000. Kebijakan ekonomi negara dan adaptabilitasnya berkontribusi pada terjaganya stabilitas yang membantu mendorong pertumbuhan di berbagai sektor.

Pada tahun 2023, industri minyak kelapa sawit Indonesia menghadapi tantangan sehingga ekspor minyak kelapa sawit turun, yang disebabkan oleh penurunan produksi dan peningkatan konsumsi dalam negeri, sebagai hasil dari implementasi wajib campuran biodiesel B35. Gabungan Pengusaha Kelapa Sawit Indonesia (GAPKI) mencatat adanya lonjakan permintaan biodiesel dalam negeri, yang mencapai 10,8 juta ton pada tahun 2023. Jumlah ini diperkirakan akan terus meningkat jika kewajiban biodiesel B35 dipertahankan, dengan proyeksi total konsumsi mencapai 25 juta ton.<sup>4</sup>

Dari sisi ekspor, total ekspor minyak kelapa sawit Indonesia mencapai 30 juta ton pada 2023. Namun, GAPKI memproyeksikan produksi 2024 akan tetap stagnan, atau setidaknya meningkat maksimal 5 persen, dengan proyeksi mencapai 29 juta ton. Sebagai perbandingan, pada tahun 2022 Indonesia mengekspor 34 juta ton minyak kelapa sawit.<sup>5</sup>

Sementara itu, Rumah Sawit Indonesia (RSI) menyoroti tantangan yang dihadapi industri kelapa sawit, termasuk kenaikan biaya produksi. Selama 13 tahun terakhir, upah pekerja kebun kelapa sawit di Sumatera Utara meningkat lebih dari tiga kali lipat, dari rata-rata Rp1,3 juta per bulan pada 2010 menjadi hampir Rp4,5 juta per bulan pada 2023. Selain itu, harga pupuk juga meningkat tiga hingga empat kali lipat, mencapai Rp8.500-Rp11.000 per kilogram pada 2023 dari Rp2.700 per kilogram pada 2010.<sup>6</sup>

Tantangan domestik ini bersamaan dengan meningkatnya tekanan global karena ketegangan geopolitik dan ketidakpastian ekonomi di seluruh dunia, yang menyebabkan perlambatan di negara tujuan ekspor dan mempengaruhi permintaan minyak kelapa sawit. Menghadapi volatilitas di tahun 2024, Dewan Komisaris dan Direksi serta Komite Audit Perseroan akan terus memantau dinamika ini secara cermat, serta sigap dalam menyesuaikan strategi agar dapat beradaptasi dengan segala kondisi ekonomi nasional dan global.

Indonesia's inflation rate in 2023 remained stable and controlled within the target range of  $3\pm 1$  percent. The inflation rate for 2023 was recorded at 2.61 percent (yoy), a decrease compared to the 5.51 percent (yoy) realization in 2022. Furthermore, outside the pandemic period (2020-2021), this inflation rate is the lowest since 2000. The country's economic policies and adaptability contributed to maintaining stability, which helped drive growth in various sectors.<sup>3</sup>

In 2023, the Indonesian palm oil industry faced challenges resulting in a decline in palm oil exports. This situation was caused by a decrease in production and an increase in domestic consumption, as a result of the implementation of mandatory biodiesel blending B35. The Indonesian Palm Oil Association (IPOA) recorded a surge in domestic biodiesel demand, reaching 10.8 million tons in 2023. This figure is projected to continue increasing if the B35 biodiesel obligation is prolonged, with a total consumption projection reaching 25 million tons.<sup>4</sup>

In terms of exports, total Indonesian palm oil exports reached 30 million tons in 2023. However, IPOA projected that production in 2024 would remain stagnant, or at least increase by a maximum of 5 percent, with a projection reaching 29 million tons. For comparison, in 2022 Indonesia exported 34 million tons of crude palm oil.<sup>5</sup>

Meanwhile, the Indonesian Palm Oil Estate (RSI) highlighted challenges facing the palm oil industry, including the rising production costs. Over the past 13 years, oil palm plantation worker wages in North Sumatera have increased more than threefold, from an average of Rp1.3 million per month in 2010 to nearly Rp4.5 million per month in 2023. Additionally, fertilizer prices have also increased three to fourfold, reaching Rp8,500-Rp11,000 per kilogram in 2023 from Rp2,700 per kilogram in 2010.<sup>6</sup>

These domestic challenges coincide with the increasing global pressure due to geopolitical tensions and economic uncertainty worldwide, causing slowdowns in export destination countries and affecting palm oil demand. Facing volatility in 2024, the Board of Commissioners and Directors along with the Company's Audit Committee will continue to closely monitor these dynamics, and be proactive in adjusting the Company's strategies to adapt to all national and global economic conditions.

<sup>3</sup> Siaran Pers No. HM.4.6/1/SET.M.EKON.3/01/2024. 3 Januari 2024. "Inflasi Indonesia 2023 Terkendali, Kembali pada Rentang Sasaran dan Terendah dalam Dua Dekade". Kementerian Koordinator Bidang Perekonomian Republik Indonesia. <https://ekon.go.id/publikasi/detail/5578/inflasi-indonesia-2023-terkendali-kembali-pada-rentang-sasaran-dan-terendah-dalam-dua-dekade>

<sup>4</sup> Yogatama, Benediktus K. 10 Januari 2024. "Industri Sawit Tertekan dari Dalam dan Luar Negeri". Kompas.id. <https://www.kompas.id/bacalekonomi/2024/01/10/industri-sawit-tertekan-dari-dalam-dan-luar-negeri>

<sup>5</sup> Yogatama, Benediktus K. 10 Januari 2024. "Industri Sawit Tertekan dari Dalam dan Luar Negeri". Kompas.id. <https://www.kompas.id/bacalekonomi/2024/01/10/industri-sawit-tertekan-dari-dalam-dan-luar-negeri>

<sup>6</sup> Yogatama, Benediktus K. 10 Januari 2024. "Industri Sawit Tertekan dari Dalam dan Luar Negeri". Kompas.id. <https://www.kompas.id/bacalekonomi/2024/01/10/industri-sawit-tertekan-dari-dalam-dan-luar-negeri>

## Penilaian Atas Kinerja Direksi Dalam Pengelolaan Perseroan

Berdasarkan pengawasan dan penilaian yang dilakukan Dewan Komisaris serta Komite Audit, Dewan Komisaris berpendapat bahwa Direksi telah melaksanakan tugas dan kewajibannya dengan baik sesuai dengan Anggaran Dasar Perseroan. Pelaksanaan rencana kerja ini juga telah dilakukan sesuai dengan peraturan dan perundang-undangan yang berlaku, serta sejalan dengan praktik tata kelola terbaik.

Dalam hal kinerja keuangan, pada tahun 2023 Perseroan mencatatkan pendapatan hingga Rp5,29 triliun, laba bruto Rp1,41 triliun, laba usaha Rp1,05 triliun, dan laba tahun berjalan Rp782,25 miliar. Adapun total aset Perseroan mencapai Rp6,68 triliun.

Keberlanjutan dan tanggung jawab terhadap lingkungan hidup juga menjadi agenda utama Direksi. Komitmen terhadap praktik berkelanjutan ini semakin diperkuat dengan kepatuhan penuh terhadap standar dan regulasi yang berlaku untuk produksi minyak sawit yang bertanggung jawab. Direksi menunjukkan keandalan dalam pengelolaan risiko usaha, dengan secara proaktif mengidentifikasi dan memitigasi risiko-risiko utama.

Komitmen Direksi terhadap inovasi dan adopsi teknologi juga terlihat dari peningkatan adopsi teknologi di sejumlah lini usaha, seperti penggunaan sistem *Enterprise Resource Planning* (ERP) yang bernama *Green Golden* (G2), yang dikembangkan secara internal untuk mengintegrasikan seluruh data antar bagian di Perseroan. Ini termasuk juga integrasi data dari lapangan perkebunan untuk kegiatan operasional dan pengawasannya menggunakan Aplikasi Mobile, yang bernama *Infield Activity Monitoring Green Golden* (IAM G2), dilengkapi dengan GPS *smartwatch* untuk pelacakan personal. Perseroan juga memanfaatkan teknologi *drone* sebagai sarana untuk melakukan pemetaan secara berkala di wilayah perkebunan Perseroan yang diharapkan dapat meningkatkan akurasi pengawasan dan pendataan terhadap kondisi kebun terkini.

Berdasarkan pencapaian-pencapaian tersebut, Dewan Komisaris mengapresiasi Direksi atas kinerja yang memuaskan. Kami meyakini, kolaborasi berkelanjutan di bawah kepemimpinan visioner Direksi akan dapat memberikan kontribusi positif bagi pertumbuhan dan pengembangan usaha STA Resources di masa depan.

## Assessment of BOD Performance in the Company's Management

Based on the oversight and assessment conducted by the Board of Commissioners along with the Audit Committee, the Board of Commissioners believes that the Board of Directors has performed its duties and obligations well in accordance with the Company's Articles of Association. The implementation of this work plan has also been carried out in accordance with applicable regulations and laws, and in line with best governance practices.

In terms of financial performance, in 2023 the Company recorded revenues of Rp5.29 trillion, gross profit of Rp1.41 trillion, operating profit of Rp1.05 trillion, and net profit of Rp782.25 billion. Meanwhile, the Company's total assets reached Rp6.68 trillion.

Sustainability and responsibility for the environment are also the main agendas of the Board of Directors. This commitment to sustainable practices is further strengthened by full compliance with standards and regulations applicable to responsible palm oil production. The Board of Directors has demonstrated reliability in managing business risks by proactively identifying and mitigating key risks.

The Board of Directors' commitment to innovation and technology adoption is also evident from the increased adoption of technology across several business lines, such as the use of the Enterprise Resource Planning (ERP) system named Green Golden (G2), which is developed internally to integrate all data across the Company's departments. This includes the integration of field data for operational activities and supervision using the Mobile Application named Infield Activity Monitoring Green Golden (IAM G2), equipped with GPS smartwatches for personal tracking. The Company also utilizes drone technology as a means to periodically map the Company's plantation areas, which are expected to improve the accuracy of supervision and data collection on the current condition of the plantation.

Based on these achievements, the Board of Commissioners appreciates the satisfactory performance of the Board of Directors. We believe that continued collaboration under the visionary leadership of the Board of Directors will positively contribute to the growth and development of STA Resources' business in the future.

## Pengawasan Atas Perumusan dan Implementasi Strategi yang Disusun Oleh Direksi

Dewan Komisaris telah melakukan pengawasan menyeluruh terhadap perumusan dan implementasi strategi bisnis oleh Direksi untuk tahun 2023. Penilaian kami menunjukkan bahwa visi strategis dan pendekatan proaktif yang diterapkan oleh Direksi telah menjadi katalis positif bagi pengembangan usaha Perseroan. Strategi bisnis Perseroan menunjukkan pemahaman komprehensif Direksi tentang dinamika pasar dan kesadaran yang tinggi akan pentingnya keberlanjutan dalam industri kelapa sawit.

Perumusan tujuan strategis yang dilakukan Direksi juga selaras dengan visi, misi, dan nilai-nilai Perseroan. Selain itu, penerapan strategi-strategi ini menunjukkan kepemimpinan yang efektif dan pengambilan keputusan yang tegas. Sepanjang periode penilaian, Dewan Komisaris menilai bahwa Direksi telah berhasil menavigasi tantangan dan mengadaptasikan strategi terhadap lanskap bisnis yang terus berkembang. Dewan Komisaris khususnya telah mengamati keberhasilan integrasi praktik keberlanjutan, serta memastikan kepatuhan terhadap peraturan, standar dan sertifikasi lingkungan.

Hasil pengawasan Dewan Komisaris menunjukkan kuatnya komitmen Direksi terhadap praktik bisnis yang beretika, kehati-hatian finansial, dan keterlibatan pemangku kepentingan. Oleh karena itu, kami memberikan apresiasi kepada Direksi atas inisiatif strategis dan keberhasilan mereka dalam menerapkannya di lapangan, serta dalam mengantisipasi berbagai perubahan dinamis yang berdampak signifikan terhadap Keberlanjutan pertumbuhan usaha Perseroan.

## Pandangan Atas Prospek Usaha yang Disusun Oleh Direksi

Dewan Komisaris mengapresiasi Prospek Usaha tahun 2024 yang disampaikan oleh Direksi, termasuk antisipasi Direksi terhadap proyeksi penurunan produksi minyak sawit mentah (CPO) nasional sebesar 5-10 persen menurut Asosiasi Petani Kelapa Sawit Indonesia (APKASINDO).<sup>7</sup>

Penurunan ini disebabkan oleh aktivitas agronomi sepanjang tahun 2022 dan 2023, antara lain pemupukan yang kurang memadai, faktor iklim, dan masih belum

## Supervision of the Strategy Formulation and Implementation Prepared by the BOD

The Board of Commissioners has conducted comprehensive oversight of the formulation and implementation of business strategies by the Board of Directors for the year 2023. Our assessment indicates that the strategic vision and proactive approach adopted by the Board of Directors have served as a positive catalyst for the development of the Company's business. The Company's business strategies demonstrate the Board of Directors' comprehensive understanding of market dynamics and a high level of awareness of the importance of sustainability in the palm oil industry.

The formulation of strategic objectives by the Board of Directors is also aligned with the Company's vision, mission, and values. Additionally, the implementation of these strategies demonstrates effective leadership and decisive decision-making. Throughout the assessment period, the Board of Commissioners evaluates that the Board of Directors has successfully navigated challenges and adapted strategies to the evolving business landscape. The Board of Commissioners particularly observes the successful integration of sustainable practices and ensures compliance with environmental regulations, standards, and certifications.

The results of the Board of Commissioners' oversight demonstrate the Board of Directors' strong commitment to ethical business practices, financial prudence, and stakeholder engagement. Therefore, we appreciate the Board of Directors for their strategic initiatives and their success in implementing them in the field, as well as in anticipating various dynamic changes that significantly impact the sustainability of the Company's business growth.

## Opinion on Business Prospects Prepared by the BOD

The Board of Commissioners appreciates the 2024 Business Prospects presented by the Board of Directors, including the Board of Directors' anticipation of a projected 5-10 percent decrease in national crude palm oil (CPO) production according to the Indonesian Palm Oil Farmers Association (APKASINDO).<sup>7</sup>

This decline is attributed to agronomic activities throughout 2022 and 2023, including inadequate fertilization, climatic factors, and the still unfavorable

<sup>7</sup> Nityakanti, Pulina dan Tendi Mahadi. 23 Januari 2024. "Produksi CPO Diramal Turun hingga 10% pada Tahun 2024, Begini Kata Emiten". Kontan.co.id. <https://investasi.kontan.co.id/news/produksi-cpo-diramal-turun-hingga-10-pada-tahun-2024-begini-kata-emiten>

<sup>7</sup> Nityakanti, Pulina dan Tendi Mahadi. 23 Januari 2024. "Produksi CPO Diramal Turun hingga 10% pada Tahun 2024, Begini Kata Emiten". Kontan.co.id. <https://investasi.kontan.co.id/news/produksi-cpo-diramal-turun-hingga-10-pada-tahun-2024-begini-kata-emiten>



menguntungkan harga CPO yang berdampak pada rendahnya harga tandan buah segar (TBS). Penurunan proyeksi produksi CPO nasional juga dipengaruhi oleh El Nino yang berkepanjangan sepanjang 2023, yang diperkirakan masih akan berlanjut hingga tahun 2024, sehingga berdampak pada produksi TBS dan CPO nasional.

Menyikapi tantangan tersebut, Direksi telah menjabarkan inisiatif strategis yang memadai untuk mencapai target bisnis Perseroan, antara lain dengan menjaga kualitas TBS yang dipanen, meminimalisir kerugian baik di kebun maupun pabrik kelapa sawit, melakukan rotasi tanaman secara cermat, dan menerapkan pemberian pupuk sesuai rekomendasi. Oleh karena itu, Dewan Komisaris menekankan perlunya langkah-langkah proaktif dan berkesinambungan untuk menghadapi tantangan industri dan mengoptimalkan kinerja untuk menciptakan nilai-nilai yang berkelanjutan.

## Pandangan Atas Penerapan Tata Kelola Perusahaan

Komitmen STA Resources terhadap tata kelola perusahaan terlihat dalam pendekatan struktural, di mana Perseroan memprioritaskan pelatihan dan orientasi bagi Dewan Komisaris, Direksi, dan Komite-komite untuk memastikan kejelasan peran masing-masing selaku organ utama Perseroan. Direksi dan Komite Audit juga terlibat aktif dalam audit internal dan pembaruan kebijakan berkelanjutan, dan selalu patuh mengikuti persyaratan hukum.

Komposisi Direksi berfokus pada inisiatif keberagaman, yang secara berkala dinilai untuk memastikan perpaduan yang seimbang antara independensi dan keahlian. Pengambilan keputusan disederhanakan melalui efisiensi proses dan tinjauan yang berkelanjutan. Dalam hal manajemen risiko, Direksi melakukan penilaian rutin untuk menindaklanjuti masalah yang teridentifikasi.

Dalam hal akses informasi, Perseroan memprioritaskan saluran komunikasi untuk para pemegang saham dan segenap pemangku kepentingan, serta memanfaatkan mekanisme seperti pertemuan tahunan dan situs Perseroan. Kebijakan remunerasi ditinjau secara berkala, untuk memastikan keselarasannya dengan visi dan misi Perseroan. Komitmen keberlanjutan Perseroan juga melibatkan inisiatif dan kemitraan khusus, yang mengintegrasikan kriteria lingkungan, sosial, dan tata kelola (ESG) ke dalam pengambilan keputusan. Rencana masa depan mencakup peningkatan tata kelola melalui inisiatif dan proyek masa depan, yang menunjukkan adanya perbaikan berkelanjutan.

CPO prices affecting the low prices of fresh fruit bunches (FFB). The decrease in the projected national CPO production is also influenced by the prolonged El Nino throughout 2023, which is expected to continue into 2024, thereby affecting national FFB and CPO production.

In response to these challenges, the Board of Directors has outlined adequate strategic initiatives to achieve the Company's business targets, including maintaining the quality of harvested FFB, minimizing losses both in the plantation and at palm oil mills, careful crop rotation, and implementing fertilization according to recommendations. Therefore, the Board of Commissioners emphasizes the need for proactive and sustainable measures to address industry challenges and optimize performance to create sustainable values.

## Opinion on Corporate Governance Implementation

STA Resources' commitment to corporate governance is evident in its structural approach, where the company prioritizes training and orientation for the Board of Commissioners, Board of Directors, and committees to ensure clarity of their roles as the company's primary organs. The Board of Directors and the Audit Committee are also actively involved in internal audits and continuous policy updates, always compliant with legal requirements.

The composition of the Board of Directors focuses on diversity initiatives, periodically assessed to ensure a balanced mix of independence and expertise. Decision-making is streamlined through efficient processes and ongoing reviews. In terms of risk management, the Board of Directors conducts regular assessments to address identified issues.

In terms of information access, the Company prioritizes communication channels for shareholders and all stakeholders, utilizing mechanisms such as annual meetings and the Company's website. Remuneration policies are periodically reviewed to ensure alignment with the Company's vision and mission. The Company's sustainability commitment also involves specific initiatives and partnerships, integrating environmental, social, and governance (ESG) criteria into decision-making. Future plans include enhancing governance through initiatives and future projects, demonstrating an approach to continuous improvement.

## Komposisi Dewan Komisaris

Selama tahun 2023, Perseroan tidak melakukan perubahan terhadap komposisi Dewan Komisaris. Dengan demikian, efektif sejak berakhirnya RUPS Luar Biasa pada 19 Mei 2023, komposisi Dewan Komisaris Perseroan terdiri dari 6 (enam) orang, yaitu sebagai berikut:

1. Komisaris Utama: Suwandi Widjaja
2. Wakil Komisaris Utama: Riswan Wijaya
3. Komisaris: Lele Tanjung
4. Komisaris: Tan Keng Tong
5. Komisaris Independen: Robby Sumargo
6. Komisaris Independen: Rudi Ngadiman

## Apresiasi

Atas nama Dewan Komisaris, kami menyampaikan penghargaan kepada Direksi atas kepemimpinan dan visi strategis mereka, yang telah membimbing Perseroan melewati tantangan dan peluang, serta memastikan pertumbuhan berkelanjutan dan keunggulan tata kelola perusahaan.

Kepada para karyawan, kami berterima kasih atas dedikasi, kerja keras, dan komitmen mereka dalam mendorong operasional dan kesuksesan Perseroan. Profesionalisme dan semangat mereka untuk mencapai keunggulan, adalah hal mendasar bagi pencapaian Perseroan. Kepada para pemegang saham, terima kasih atas kepercayaan dan dukungan Anda, sehingga Perseroan mampu mencapai tujuan dan menciptakan nilai jangka panjang.

Bagi para pemangku kepentingan, termasuk komunitas lokal, pemerintah, pemasok, dan pelanggan, kolaborasi dan keterlibatan Anda sangat penting bagi kesuksesan kami. Kami menghargai kemitraan dan komitmen bersama terhadap praktik etis dan keberlanjutan. Akhir kata, kepada mitra bisnis Perseroan, kami ucapkan terima kasih atas kerja sama dan dedikasi Anda demi kesuksesan bersama. Bersama-sama, mari kita terus maju menuju masa depan yang berkelanjutan, yang dibangun di atas integritas, inovasi, dan kesuksesan bersama.

## BOC Composition

In 2023, the Company did not make any changes to the composition of the Board of Commissioners. Therefore, effective from the conclusion of the Extraordinary GMS on 19 May 2023, the composition of the Company's Board of Commissioners remained unchanged and comprised 6 (six) individuals, as follows:

1. President Commissioner: Suwandi Widjaja
2. Vice President Commissioner: Riswan Wijaya
3. Commissioner: Lele Tanjung
4. Commissioner: Tan Keng Tong
5. Independent Commissioner: Robby Sumargo
6. Independent Commissioner: Rudi Ngadiman

## Appreciation

On behalf of the Board of Commissioners, we express our appreciation to the Board of Directors for their leadership and strategic vision, which have guided the Company through challenges and opportunities, while ensuring sustainable growth and excellence in corporate governance.

To our employees, we thank them for their dedication, hard work, and commitment in driving operations and ensuring the Company's success. The professionalism and enthusiasm of employees to achieve excellence are fundamental to the Company's achievements. To our shareholders, we thank you for your trust and support, which have enabled the Company to achieve its goals and create long-term value.

For our stakeholders, including local communities, governments, suppliers, and customers, your collaboration and engagement are critical to our success. We value partnerships and a shared commitment to ethical practices and sustainability. Finally, to the Company's business partners, we would like to thank you for your cooperation and dedication to mutual success. Together, let's move forward towards a sustainable future, built on integrity, innovation, and shared success.

Medan, 29 April 2024 | Medan, April 29, 2024

Atas nama Dewan Komisaris | On behalf of the Board of Commissioners,



**Suwandi Widjaja**

Komisaris Utama | President Commissioner





## Profil Dewan Komisaris

### Profile of the Board of Commissioners



<b>Nama</b> Name	<b>Suwandi Widjaja</b>
<b>Jabatan</b> Position	Komisaris Utama President Commissioner
<b>Usia</b> Age	68 tahun 68 years old
<b>Kewarganegaraan</b> Citizenship	Warga Negara Indonesia Indonesian Citizen
<b>Dasar Hukum Pengangkatan</b> Legal Base of Appointment	Pernyataan Keputusan Pemegang Saham No. 5 sejak tanggal 1 September 2021 hingga September 2026. Shareholders' Decision Statement No. 5 from 1 September 2021 to September 2026.
<b>Riwayat Pendidikan</b> Educational Background	<ul style="list-style-type: none"><li>• Diploma Business Management &amp; Administration dari Stamford College di Singapura tahun 1976. Diploma of Business Management &amp; Administration at Stamford College in Singapore in 1976.</li></ul>
<b>Riwayat Pekerjaan</b> Employment History	<ul style="list-style-type: none"><li>• 1976–1986: Mengelola bisnis keluarga di bidang suku cadang dan perkebunan kelapa sawit, serta menjadi sub-kontraktor Pertamina dan PPTN di Kota Rantau Prapat. 1976–1986: Managed family business in the spare parts and oil palm plantation industry and became a subcontractor of Pertamina and PPTN in Prapat Rantau City.</li><li>• 1986–1993: Menjalani bisnis ruang penyimpanan produk beku dan tambak udang di PT Tanjung Bedagai Indah Fishery. 1986–1993: Run a cold storage and shrimp farming business at PT Tanjung Bedagai Indah Fishery.</li><li>• 1994–2021: Direktur Utama STA Resources (sebelumnya STA Group). 1994–2021: President Director of STA Resources (previously STA Group).</li><li>• 2021–saat ini: Komisaris Utama PT Sumber Tani Agung Resources Tbk. 2021–current: President Commissioner of PT Sumber Tani Agung Resources Tbk.</li></ul>
<b>Rangkap Jabatan</b> Concurrent Positions	<ul style="list-style-type: none"><li>• 2003–saat ini: Direktur Utama PT Malibu Indah Lestari. 2003–current: President Director of PT Malibu Indah Lestari.</li></ul>
<b>Hubungan Afiliasi</b> Affiliations	Beliau memiliki hubungan afiliasi dengan anggota Dewan Komisaris/ Direksi/ Komite Audit/ Pemegang Saham Perseroan. Affiliated with members of the Board of Commissioners/ the Board of Directors/ Audit Committee/ Shareholders of the Company.



<b>Nama</b> Name	<b>Riswan Wijaya</b>
<b>Jabatan</b> Position	Wakil Komisaris Utama Vice President Commissioner
<b>Usia</b> Age	65 tahun 65 years old
<b>Kewarganegaraan</b> Citizenship	Warga Negara Indonesia Indonesian Citizen
<b>Dasar Hukum Pengangkatan</b> Legal Base of Appointment	Pernyataan Keputusan Pemegang Saham No. 5 sejak tanggal 1 September 2021 hingga September 2026. Shareholders' Decision Statement No. 5 from 1 September 2021 to September 2026.
<b>Riwayat Pendidikan</b> Educational Background	<ul style="list-style-type: none"><li>• Diploma Akademi Bisnis di Singapura pada tahun 1979. Diploma of Business Academy in Singapore in 1979.</li></ul>
<b>Riwayat Pekerjaan</b> Employment History	<ul style="list-style-type: none"><li>• Bergabung dengan PT Sumber Tani Agung Resources Tbk sejak tahun 1979 dengan jabatan terakhir sebagai Wakil Komisaris Utama. Beliau telah berpengalaman di bidang industri kelapa sawit selama lebih dari 40 tahun. He joined PT Sumber Tani Agung Resources Tbk in 1979 and held the position of Vice President Commissioner until recently. He has accumulated over 40 years of experience in the palm oil industry.</li></ul>
<b>Rangkap Jabatan</b> Concurrent Positions	<ul style="list-style-type: none"><li>• 2003–saat ini: Direktur Utama PT Kedaton Perkasa. 2003–current: President Director of PT Kedaton Perkasa.</li></ul>
<b>Hubungan Afiliasi</b> Affiliations	Beliau memiliki hubungan afiliasi dengan anggota Dewan Komisaris/ Direksi/ Komite Audit/ Pemegang Saham Perseroan. Affiliated with members of the Board of Commissioners/ the Board of Directors/ Audit Committee/ Shareholders of the Company.



<b>Nama</b> Name	<b>Lele Tanjung</b>
<b>Jabatan</b> Position	Komisaris Commissioner
<b>Usia</b> Age	73 tahun 73 years old
<b>Kewarganegaraan</b> Citizenship	Warga Negara Indonesia Indonesian Citizen
<b>Dasar Hukum Pengangkatan</b> Legal Base of Appointment	Pernyataan Keputusan Pemegang Saham No. 5 sejak tanggal 1 September 2021 hingga September 2026. Shareholders' Decision Statement No.5 from 1 September 2021 to September 2026.
<b>Riwayat Pendidikan</b> Educational Background	<ul style="list-style-type: none"><li>• Lulus dari Sekolah Menengah Pertama di Medan tahun 1965. Graduated from Junior High School in Medan in 1965.</li></ul>
<b>Riwayat Pekerjaan</b> Employment History	<ul style="list-style-type: none"><li>• Beliau adalah pengusaha dengan pengalaman lebih dari 40 tahun dalam bisnis kelapa sawit dan bisnis tepung tapioka. He is an entrepreneur with more than 40 years of experience in the palm oil and tapioca flour business.</li><li>• 2005–saat ini: Komisaris PT Sumber Tani Agung Resources Tbk. 2005–current: Commissioner of PT Sumber Tani Agung Resources Tbk.</li></ul>
<b>Rangkap Jabatan</b> Concurrent Positions	<ul style="list-style-type: none"><li>• 1984–saat ini: Komisaris CV Serasi Jaya Sejati. 1984–current: Commissioner of CV Serasi Jaya Sejati.</li></ul>
<b>Hubungan Afiliasi</b> Affiliations	Beliau tidak memiliki hubungan afiliasi dengan anggota Dewan Komisaris/ Direksi/ Komite Audit/ Pemegang Saham Perseroan. He is not affiliated with members of the Board of Commissioners/ the Board of Directors/ Audit Committee/ Shareholders of the Company.





<b>Nama</b> Name	<b>Tan Keng Tong</b>
<b>Jabatan</b> Position	Komisaris Commissioner
<b>Usia</b> Age	75 tahun 75 years old
<b>Kewarganegaraan</b> Citizenship	Warga Negara Malaysia Malaysian Citizen
<b>Dasar Hukum</b> <b>Pengangkatan</b> Legal Base of Appointment	Pernyataan Keputusan Pemegang Saham No. 5 sejak tanggal 1 September 2021 hingga September 2026. Shareholders' Decision Statement No.5 from 1 September 2021 to September 2026.

**Riwayat Pendidikan**  
Educational Background

- Diploma Mechanical Engineering dari Technical College di Malaysia pada tahun 1971.  
Diploma of Mechanical Engineering from Technical College in Malaysia in 1971.
- Sarjana Teknik diperoleh dari Council of Engineering Institutions di Inggris tahun 1976.  
Bachelor of Engineering obtained from the Council of Engineering Institutions in the UK in 1976.

**Pelatihan dan Sertifikasi**  
Trainings and Certifications

- General Management & Leadership dari Stanford-NUS Executive Programme di Singapore tahun 1995.  
General Management & Leadership from Stanford-NUS Executive Programme in Singapore in 1995.
- Sertifikasi teknis *steam plant* dari Factory & Machinery Department of Malaysia dan Advance Leadership dari Haggai Institute dari Amerika Serikat.  
Technical certification on steam plant from Factory & Machinery Department of Malaysia and Advance Leadership from Haggai Institute in the United States of America.

**Riwayat Pekerjaan**  
Employment History

- 1971–1981: Group Visiting Engineer di Harrisons and Crosfield Group, Malaysia.  
1971–1981: Group Visiting Engineer at Harrisons and Crosfield Group, Malaysia.
- 1981–1986: Group Chief Engineer & Production Controller di Dunlop Estates Berhad, Malaysia.  
1981–1986: Group Chief Engineer & Production Controller di Dunlop Estates Berhad, Malaysia.
- 1986–1991: General Manager di Jeroco Plantation Sdn Bhd, Malaysia.  
1986–1991: General Manager at Jeroco Plantation Sdn Bhd, Malaysia.
- 1992–1998: Managing Director di Asian Agri, Indonesia.  
1992–1998: Managing Director at Asian Agri, Indonesia.
- 1998–2018: Chief Executive Officer di Corporate Insight Sdn Bhd di Malaysia.  
1998–2018: Chief Executive Officer at Corporate Insight Sdn Bhd in Malaysia.
- 2000–2005: Vice Chairman & Chief Executive Officer di Domba Mas Group, Indonesia.  
2000–2005: Vice Chairman & Chief Executive Officer in Domba Mas Group, Indonesia.
- 2005–2007: Chief Executive Officer & Group Advisor di Citra Borneo Indah Group, Indonesia.  
2005–2007: Chief Chairman & Executive in Citra Borneo Indah Group, Indonesia.
- 2017–2019: Direktur di Borneo Agribusiness Resources Pte Ltd di Singapore.  
2017–2019: Director at Borneo Agribusiness Resources Pte Ltd in Singapore.
- 2014–2021: Plantation Advisor PT Sumber Tani Agung Resources.  
2014–2021: Plantation Advisor at PT Sumber Tani Agung Resources.
- 2021–saat ini: Komisaris PT. Sumber Tani Agung Resources Tbk.  
2021-current: Commissioner of PT Sumber Tani Agung Resources Tbk.

**Rangkap Jabatan**  
Concurrent Positions

Direktur di STA62 Pte Ltd.  
Director at STA62 Pte Ltd.

**Hubungan Afiliasi**  
Affiliations

Beliau tidak memiliki hubungan afiliasi dengan anggota Dewan Komisaris/Direksi/Komite Audit/Pemegang Saham Perseroan.  
He is not affiliated with members of the Board of Commissioners/the Board of Directors/Audit Committee/Shareholders of the Company.



<b>Nama</b> Name	<b>Robby Sumargo</b>
<b>Jabatan</b> Position	Komisaris Independen Independent Commissioner
<b>Usia</b> Age	55 tahun 55 years old
<b>Kewarganegaraan</b> Citizenship	Warga Negara Indonesia Indonesian Citizen
<b>Dasar Hukum Pengangkatan</b> Legal Base of Appointment	Pernyataan Keputusan Pemegang Saham No. 5 sejak tanggal 1 September 2021 hingga September 2026. Shareholders' Decision Statement No.5 from 1 September 2021 to September 2026.

**Dasar Hukum Pengangkatan Pertama Kali**  
Legal Base of First Appointment

Pernyataan Keputusan Pemegang Saham No. 5 sejak tanggal 1 September 2021 hingga September 2026.  
Shareholders' Decision Statement No.5 from 1 September 2021 to September 2026.

**Riwayat Pendidikan**  
Educational Background

- Bachelor Degree dari University of Fullerton di Amerika Serikat pada tahun 1992.  
Bachelor Degree from University of Fullerton in the United States in 1992.
- Master Degree dari Woodbury University di Amerika Serikat pada tahun 1993.  
Master Degree from Woodbury University in the United States in 1993.

**Pelatihan dan Serifikasi**  
Trainings and Certifications

- Meraih Sertifikasi Direktorat Jenderal Pajak (Brevet C) pada tahun 2008.  
Obtained the Directorate General of Taxes Certification (Brevet C) in 2008.
- Meraih sertifikasi IAI (Chartered Accountant) pada tahun 2014.  
Obtained IAI (Chartered Accountant) Certification in 2014.
- Meraih sertifikasi IAPI (Indonesian CPA) pada tahun 2016.  
Obtained IAPI (Indonesian CPA) Certification in 2016.
- Meraih sertifikasi ACPACC (Asean CPA) pada tahun 2016.  
Meraih sertifikasi ACPACC (Asean CPA) pada tahun 2016.

**Riwayat Pekerjaan**  
Employment History

- 1993–1996: Supervisor di KPMG, Indonesia  
1993–1996: Supervisor at KPMG, Indonesia
- 1996–1998: Manager di KPMG  
1996–1998: Manager at KPMG
- 1998–2011: Partner di Grant Thornton, Indonesia  
1998–2011: Partner at Grant Thornton, Indonesia
- 2011–2019: Senior Partner di Kreston, Indonesia  
2011–2019: Senior Partner at Kreston, Indonesia
- 2021–saat ini: Komisaris Independen di PT Sumber Tani Agung Resources Tbk  
2021–current: Independent Commissioner at PT Sumber Tani Resources Tbk

**Rangkap Jabatan**  
Concurrent Positions

- 2000–saat ini: Managing Partner di Kreston  
2000–current: Managing Partner at Kreston

**Hubungan Afiliasi**  
Affiliations

Beliau tidak memiliki hubungan afiliasi dengan anggota Dewan Komisaris/Direksi/Komite Audit/Pemegang Saham Perseroan.  
He is not affiliated with members of the Board of Commissioners/the Board of Directors/Audit Committee/Shareholders of the Company.



<b>Nama</b> Name	<b>Rudi Ngadiman</b>
<b>Jabatan</b> Position	Komisaris Independen Independent Commissioner
<b>Usia</b> Age	57 tahun 57 years old
<b>Kewarganegaraan</b> Citizenship	Warga Negara Indonesia Indonesian Citizen
<b>Dasar Hukum Pengangkatan</b> Legal Base of Appointment	Pernyataan Keputusan Pemegang Saham No. 5 sejak tanggal 1 September 2021 hingga September 2026. Shareholders' Decision Statement No.5 from 1 September 2021 to September 2026.

**Dasar Hukum Pengangkatan Pertama Kali**  
Legal Base of First Appointment

Pernyataan Keputusan Pemegang Saham No. 5 sejak tanggal 1 September 2021 hingga September 2026.  
Shareholders' Decision Statement No.5 from 1 September 2021 to September 2026.

**Riwayat Pendidikan**  
Educational Background

- Sarjana Teknik Sipil dari Universitas Tarumanagara, Indonesia pada tahun 1989.  
Bachelor of Civil Engineering from Tarumanagara University, Indonesia in 1989.

**Riwayat Pekerjaan**  
Employment History

- 1987–1989: Field Engineer di Salim Plantation, Indonesia  
1987–1989: Field Engineer at Salim Plantation, Indonesia
- 1989–1990: Drainage Engineer di Salim Plantation, Indonesia  
1989–1990: Drainage Engineer at Salim Plantation, Indonesia
- 1990–1994: Engineering Dept Head di Salim Plantation, Indonesia  
1990–1994: Engineering Dept Head at Salim Plantation, Indonesia
- 1995–2002: Engineering Division Head hingga Acting Chief Operating Officer di Sinar Mas, Indonesia  
1995–2002: Engineering Division Head to Acting Chief Operating Officer at Sinar Mas, Indonesia
- 2003–2015: Direktur di Grup Sinar Mas  
2003–2015: Director at Sinar Mas Group
- 2006–2014: Board of Directors di PT Sinar Jaya Agro Investama Group, Indonesia  
2006–2014: Board of Directors at PT Sinar Jaya Agro Investama Group, Indonesia
- 2009–2011: Direktur Utama di PT Karya Persada Mandiri, Indonesia  
2009–2011: President Director at PT Karya Persada Mandiri, Indonesia
- 2021–saat ini: Komisaris Independen PT Sumber Tani Agung Resources Tbk  
2021–current: Independent Commissioner at PT Sumber Tani Agung Resources Tbk

**Rangkap Jabatan**  
Concurrent Positions

- 2015–saat ini: Direktur di PT Karya Pratama Mandiri, Indonesia  
2015–current: Director at PT Karya Pratama Mandiri, Indonesia
- 2019–saat ini: Direktur Utama di PT Karya Langgeng Mandiri, Indonesia  
2019–current: President Director at PT Karya Langgeng Mandiri, Indonesia

**Hubungan Afiliasi**  
Affiliations

Beliau tidak memiliki hubungan afiliasi dengan anggota Dewan Komisaris/Direksi/Komite Audit/Pemegang Saham Perseroan.  
He is not affiliated with members of the Board of Commissioners/the Board of Directors/Audit Committee/Shareholders of the Company.



## Laporan Direksi

Report from the Board of Directors

---

“Tahun ini menandai dua tahun perjalanan STA Resources sebagai perusahaan publik. Meski tergolong baru, namun Perseroan telah berhasil mencetak prestasi dengan keberhasilannya masuk dalam daftar jajaran indeks FTSE Micro Cap.

This year marks the second anniversary of STA Resources' journey as a public company. Despite its relative novelty, the Company has achieved significant milestones, including its inclusion in the FTSE Micro Cap index list.”



### Mosfly Ang

---

Direktur Utama  
President Director

## Para Pemangku Kepentingan yang Terhormat,

Puji dan syukur kami panjatkan kepada Tuhan Yang Maha Esa karena atas berkat dan karunia-Nya pada tahun 2023 Perseroan mengalami pertumbuhan kinerja yang positif dan membanggakan. Dalam kesempatan ini, atas nama Direksi PT Sumber Tani Agung Resources Tbk, saya akan menyampaikan laporan atas kinerja Perseroan untuk tahun buku yang berakhir pada 31 Desember 2023. Bertajuk **"Membangun Fondasi Untuk Penciptaan Nilai Terbaik"**, Laporan Tahunan 2023 ini merangkum berbagai upaya dan pencapaian Perseroan dalam membangun fondasi finansial yang stabil dan kokoh, yang sekaligus mencerminkan dedikasi STA Resources untuk selalu menjadi yang terdepan dan tumbuh secara berkelanjutan.

Perjalanan Perseroan sebagai perusahaan publik dimulai sejak bulan Maret 2022. Maka, tahun ini menandai dua tahun perjalanan kami sebagai perusahaan publik. Meski tergolong baru, namun Perseroan telah berhasil mencetak prestasi dengan keberhasilan kami masuk dalam daftar jajaran indeks FTSE *Micro Cap*. Seperti diketahui, FTSE Global Equity Index Series Asia Pacific melakukan *semi-annual review* pada September 2023. FTSE merupakan organisasi finansial asal Inggris yang memiliki spesialisasi menyediakan indeks untuk acuan pasar keuangan global. Saham-saham penghuni indeks FTSE dinilai memiliki fundamental yang kuat dan likuiditas baik, sehingga saham yang masuk indeks FTSE berpotensi tinggi menjadi pertimbangan investor, terutama investor asing.

Masuknya Perseroan dalam indeks FTSE *Micro Cap* yang bergengsi tersebut, tak sekedar menjadi pengakuan atas pencapaian kami, namun juga bukti kualitas dan ketahanan operasi kami, khususnya dalam bisnis minyak sawit. Hal ini menunjukkan bahwa upaya kami untuk menjaga fundamental dan likuiditas yang kuat telah diakui dalam skala global. Pencapaian ini menjadi sumber motivasi bagi Perseroan untuk terus memberikan kinerja terbaik sepanjang sisa tahun 2023, terutama dalam meningkatkan kinerja, menciptakan beragam inovasi, dan meraih peluang baru di industri kelapa sawit. Dengan tujuan dan tekad yang diperbarui, Perseroan yakin akan dapat memberikan nilai lebih yang berkelanjutan kepada para pemegang saham dan pemangku kepentingan, sekaligus memperkuat posisi kami di pasar.

## Strategi dan Kebijakan STA Resources

Secara keseluruhan, strategi dan kebijakan Perseroan pada tahun 2023 dipandu oleh prinsip pertumbuhan yang berkelanjutan, stabilitas keuangan, dan tanggung jawab lingkungan. Dengan memprioritaskan inovasi, efisiensi operasional, dan keterlibatan dengan masyarakat, Perseroan bertekad untuk memposisikan diri sebagai pemimpin dalam industri kelapa sawit melalui penciptaan nilai jangka panjang bagi para pemangku kepentingan.

Komitmen ini ditegaskan dengan keberhasilan Perseroan masuk dalam indeks *micro cap* FTSE pada September 2023. Masuknya Perseroan ke dalam indeks bergengsi ini merupakan bukti dari fundamental yang kuat dan

## Dear Our Esteemed Stakeholders,

We express our gratitude to God Almighty for His blessings and grace in 2023, which have resulted in positive and encouraging performance growth for the Company. On this occasion, representing the Board of Directors of PT Sumber Tani Agung Resources Tbk, I will present a report on the Company's performance for the financial year ending December 31, 2023. Titled **"Building Foundations for Optimal Value Creation,"** this 2023 Annual Report encapsulates various endeavors and accomplishments as the Company strives to establish a stable and robust financial foundation, reflecting STA Resources' commitment to maintaining a leading position and fostering sustainable growth.

The Company embarked on its journey as a public entity in March 2022. Therefore, this year marks two years since our inception as a public company. Despite being relatively new, the Company has achieved significant milestones with its inclusion in the FTSE *Micro Cap* index. As is well-known, the FTSE Global Equity Index Series Asia Pacific will undergo a semi-annual review in September 2023. FTSE, a financial organization from the UK specializes in providing indices for global financial market references. Shares listed in the FTSE index are deemed to possess strong fundamentals and high liquidity, rendering them appealing to investors, particularly foreign ones.

The Company's inclusion in the prestigious FTSE *Micro Cap* index is not only a recognition of our achievements but also proof of the quality and resilience of our operations, particularly in the palm oil business. This demonstrates that our efforts to maintain strong fundamentals and liquidity have been acknowledged on a global scale. This accomplishment serves as a source of motivation for the Company to continue delivering optimal performance throughout the remainder of 2023, focusing on improving performance, fostering innovation, and seizing new opportunities in the palm oil industry. With renewed purpose and determination, the Company is confident that it will be able to deliver sustainable value to shareholders and stakeholders while strengthening its position in the market.

## STA Resources Strategy and Policy

Overall, the Company's strategy and policies in 2023 are guided by the principles of sustainable growth, financial stability, and environmental responsibility. By prioritizing innovation, operational efficiency, and engagement with the community, the Company is determined to position itself as a leader in the palm oil industry while creating long-term value for its stakeholders.

This commitment is emphasized by the Company's success in entering the FTSE *micro cap* index in September 2023. The Company's inclusion in this prestigious index is proof of its strong fundamentals and liquidity. This is

likuiditasnya. Hal ini ditunjukkan dengan penurunan total kewajiban dari Rp2,37 triliun pada 31 Desember 2022 menjadi Rp1,88 triliun pada 31 Desember 2023, yang membuktikan dedikasi Perseroan dalam menjaga stabilitas keuangan.

Sejalan dengan komitmen terhadap lingkungan, Perseroan menerapkan solusi manajemen limbah inovatif. Dengan mengubah limbah produksi minyak kelapa sawit mentah (*Crude Palm Oil* atau CPO) menjadi listrik, Perseroan tidak hanya mengurangi jejak ekologis, tetapi juga menghasilkan energi terbarukan. Melalui pemanfaatan *Palm Oil Mill Effluent* (POME) untuk menghasilkan biogas, Perseroan memperlihatkan komitmen terhadap pengelolaan lingkungan dan praktik bisnis yang berkelanjutan. Inisiatif ini mencerminkan pendekatan proaktif Perseroan dalam mengatasi masalah lingkungan sekaligus mengoptimalkan efisiensi operasional.

Perseroan juga telah memulai proyek ekspansi ke hilir untuk meningkatkan nilai produk dan mengeksplorasi peluang pasar baru dengan membangun pabrik minyak goreng di Dumai, Provinsi Riau. Selain itu, keterlibatan Perseroan dengan masyarakat lokal melalui beragam inisiatif pendidikan dan program bantuan sosial menunjukkan komitmen Perseroan untuk memberikan kontribusi positif kepada masyarakat sekitar.

## Peran Direksi Dalam Perumusan Strategi dan Kebijakan

Direksi memastikan keterkaitan antara tujuan Perseroan dengan kegiatan operasional. Keterlibatan Direksi dimulai dengan menetapkan arah strategis utama, yang melibatkan analisis tren pasar, identifikasi peluang pertumbuhan, dan penilaian risiko-risiko potensial. Dengan memanfaatkan keahlian dan wawasan kolektif yang dimiliki, Direksi memberikan panduan dalam menentukan tujuan dan objektif jangka panjang Perseroan.

Selain itu, Direksi mengawasi pengembangan kebijakan yang mengatur berbagai aspek operasional Perseroan, termasuk manajemen keuangan, praktik keberlanjutan, dan inisiatif keterlibatan masyarakat. Bekerja sama dengan tim manajemen dan karyawan, serta di bawah pengawasan Dewan Komisaris, Komite-Komite, Direksi memastikan kebijakan-kebijakan Perseroan telah sejalan dengan tujuan strategis serta memenuhi persyaratan regulasi dan standar etika. Selain itu, Direksi juga aktif berpartisipasi dalam penetapan *key performance indicators* (KPI) sebagai tolok ukur untuk mengevaluasi kinerja dan membimbing proses pengambilan keputusan.

demonstrated by the decrease in total liabilities from Rp2,37 trillion on December 31, 2022 to Rp1,88 trillion on December 31, 2023, which proves the Company's dedication to maintaining financial stability.

In line with its commitment to the environment, the Company implements innovative waste management solutions. By converting Crude Palm Oil (CPO) production waste into electricity, the Company not only reduces its ecological footprint but also produces renewable energy. By utilizing Palm Oil Mill Effluent (POME) to produce biogas, the Company shows its commitment to environmental management and sustainable business practices. This initiative reflects the Company's proactive approach to addressing environmental problems while optimizing operational efficiency.

The Company has also initiated a downstream expansion project to increase product value and explore new market opportunities by building a cooking oil mill in Dumai, Riau Province. Additionally, the Company's involvement with local communities through various educational initiatives and social assistance programs demonstrates its commitment to making positive contributions to the surrounding community.

## BOD Role in Strategy and Policy Formulation

The Board of Directors ensures the connection between the Company's objectives and operational activities. Their involvement begins with establishing the key strategic direction, involving the analysis of market trends, identification of growth opportunities, and assessment of potential risks. By leveraging collective expertise and insights, the Board of Directors provides guidance in determining the Company's long-term goals and objectives.

Moreover, the Board of Directors oversees the development of policies governing various aspects of the Company's operations, including financial management, sustainability practices, and community engagement initiatives. Collaborating with the management team and employees, and under the supervision of the Board of Commissioners, Committees, Directors ensure that the Company's policies align with strategic objectives and comply with regulatory requirements and ethical standards. Additionally, they actively participate in determining key performance indicators (KPI) as benchmarks for evaluating performance and guiding the decision-making process.



Dengan memantau metrik kunci dan evaluasi kinerja, Direksi dapat mengidentifikasi area yang perlu diperbaiki dan membuat penyesuaian yang dibutuhkan terhadap strategi Perseroan. Selanjutnya, Direksi juga memainkan peran penting dalam memupuk budaya transparansi, akuntabilitas, dan perilaku etis dalam organisasi, untuk memastikan bahwa Perseroan beroperasi dengan integritas dan menjaga kepercayaan para pemangku kepentingan.

Through the monitoring of key metrics and performance evaluations, the Board of Directors identifies areas requiring improvement and makes necessary adjustments to the Company's strategy. Furthermore, they play a vital role in fostering a culture of transparency, accountability, and ethical behavior within the organization, ensuring that the Company operates with integrity and maintains the trust of stakeholders.

## Prosedur Implementasi Strategi dan Kebijakan

Prosedur implementasi strategi dan kebijakan di Perseroan melibatkan proses yang cermat dan terencana dengan baik untuk menerjemahkan visi menjadi tindakan, dimulai dengan sesi perencanaan strategis di mana tren pasar dianalisis dan peluang pertumbuhan diidentifikasi. Dari sesi ini, serangkaian kebijakan dan inisiatif strategis disosialisasikan, mulai dari praktik keberlanjutan hingga protokol manajemen keuangan dan inisiatif keterlibatan masyarakat.

Selanjutnya, Perseroan menerjemahkan tujuan strategisnya menjadi rencana operasional, menyederhanakan proses, meningkatkan efisiensi, dan menetapkan *key performance indicators* (KPI) untuk memantau kemajuan. Pemberdayaan sumber daya manusia menjadi kunci penting dalam proses ini, dengan program pelatihan dan pengembangan yang membekali karyawan dengan keterampilan yang diperlukan untuk mendorong agenda Perseroan ke depan.

Selama pelaksanaan strategi, Perseroan memantau kemajuan secara cermat, melakukan tinjauan kinerja reguler, dan menganalisis data untuk memberikan informasi bagi pengambilan keputusan dan memungkinkan penyesuaian yang diperlukan. Keterlibatan pemangku kepentingan tetap menjadi prioritas, di mana Perseroan secara aktif mencari masukan dan memupuk kolaborasi di antara pemegang saham, karyawan, pelanggan, pemasok, dan masyarakat lokal.

Selain itu, Perseroan memanfaatkan komitmen dan kebijakan lingkungan dengan menerapkan solusi manajemen limbah inovatif, seperti mengubah limbah produksi CPO menjadi listrik dan memanfaatkan POME untuk menghasilkan biogas sebagai energi terbarukan. Sebagai bagian dari inisiatif strategis kami, kami juga telah memulai proyek ekspansi ke hilir untuk meningkatkan nilai produk dan mengeksplorasi peluang pasar baru. Salah satu contoh dari inisiatif ini adalah pembangunan di Dumai, Provinsi Riau, yang bertujuan untuk memanfaatkan potensi wilayah tersebut dan memenuhi permintaan konsumen yang terus meningkat.

## Procedure for Strategy and Policy Implementation

Strategy and policy implementation procedures at the Company involve a careful and well-planned process to translate vision into action, starting with strategic planning sessions where market trends are analyzed, and growth opportunities are identified. From these sessions, a series of strategic policies and initiatives are formulated, ranging from sustainability practices to financial management protocols and community engagement initiatives.

Furthermore, the Company translates its strategic objectives into operational plans, simplifying processes, increasing efficiency, and establishing key performance indicators (KPI) to monitor progress. Human resource empowerment is a key aspect of this process, with training and development programs that equip employees with the skills needed to drive the Company's agenda forward.

During strategy implementation, the Company closely monitors progress, conducts regular performance reviews, and analyzes data to inform decision-making and enable necessary adjustments. Stakeholder engagement remains a priority, with the Company actively seeking input and fostering collaboration among shareholders, employees, customers, suppliers, and local communities.

Additionally, the Company leverages environmental commitments and policies by implementing innovative waste management solutions, such as converting CPO production waste into electricity and utilizing POME to generate biogas as renewable energy. As part of our strategic initiatives, we have also embarked on downstream expansion projects to enhance product value and explore new market opportunities. One example of these initiatives is the construction in Dumai, Riau Province, aimed at harnessing the region's potential and meeting the growing consumer demand.

## Evaluasi Komparatif Atas Target dan Hasil

Perseroan memandang tahun 2023 sebagai tahun yang penuh tantangan namun juga peluang. Namun, dengan kesadaran akan dinamika pasar yang cepat, Perseroan berkomitmen untuk tetap responsif demi memastikan kesinambungan pertumbuhan dan keberhasilan jangka panjang. Sebagai perusahaan yang selalu berinovasi dan adaptif terhadap perubahan, Perseroan telah mengambil sejumlah langkah strategis untuk terus tumbuh dan berkembang.

Kinerja keuangan Perseroan pada tahun fiskal 2023 menunjukkan ketahanan dan adaptabilitas yang tinggi di tengah tantangan pasar. Beberapa tantangan utama yang mempengaruhi kinerja Perseroan meliputi optimalisasi produksi Tandan Buah Segar (TBS), fluktuasi harga minyak kelapa sawit, dan penyesuaian portofolio Perseroan, termasuk provisi yang berkaitan dengan penurunan goodwill dari akuisisi perkebunan di Sumatera Selatan pada tahun 2018.

Melihat ke depan sejak tahun 2024, Perseroan memproyeksikan harga minyak kelapa sawit mentah (CPO) berkisar antara RM3.600-4.000/MT. Dalam kisaran harga yang diharapkan ini serta adanya peningkatan produksi yang moderat, Direksi mengantisipasi laba setelah bunga minoritas mencapai sekitar Rp700 miliar, meskipun produksi buah segar dan harga kelapa sawit pada tahun 2023 lebih rendah dari tahun sebelumnya.

Pada tahun 2023, Perseroan mencatat pendapatan sebesar Rp5,29 triliun, turun dari Rp6,05 triliun pada tahun 2022. Hal ini menyebabkan laba tahun berjalan turun dari Rp1,28 triliun pada tahun 2022 menjadi Rp0,78 triliun pada tahun 2023. Meskipun demikian, Perseroan terus memberikan prioritas kepada kebijakan keuangan yang efisien dengan mempertahankan pendekatan yang konservatif, terutama terhadap kas dan setara kas.

Strategi ini terbukti menguntungkan. Pada 31 Desember 2023, kas dan setara kas Perseroan tercatat sebesar Rp1,03 triliun. Hal ini memungkinkan Perseroan untuk menggunakan dana internal untuk belanja modal yang diperlukan, menjaga kebijakan dividen yang stabil, dan mengejar investasi baru ketika ada kesempatan.

## Paparan 2023: Peluang dan Tantangan

Tahun 2023 menjadi momentum penting bagi Perseroan untuk memperkuat posisi di industri kelapa sawit. Berdasarkan serangkaian peristiwa dan inisiatif strategis yang terjadi sepanjang tahun, Perseroan berhasil menghadapi berbagai tantangan sekaligus memanfaatkan peluang yang ada untuk terus tumbuh secara berkelanjutan.

## Comparative Evaluation of Targets and Results

The Company regards 2023 as a year filled with challenges but also opportunities. However, with an awareness of the fast-paced market dynamics, the Company is committed to remaining responsive to ensure long-term growth and success. As an innovative and adaptive organization, the Company has taken several strategic steps to continue growing and developing.

The financial performance of the Company in the fiscal year 2023 demonstrates high resilience and adaptability amidst market challenges. Some key challenges affecting the Company's performance include optimizing Fresh Fruit Bunches (FFB) production, fluctuating palm oil prices, and portfolio adjustments, including provisions related to the impairment of goodwill from the acquisition of plantations in South Sumatra in 2018.

Looking ahead to 2024, the Company projects the price of crude palm oil (CPO) to range between RM3,600-4,000/MT. With this expected price range and a moderate increase in production, the Board anticipates a profit after minority interest of around Rp700 billion, despite lower fresh fruit production and palm oil prices in 2023 compared to the previous year.

In 2023, the Company recorded revenues of Rp5.29 trillion, down from Rp6.05 trillion in 2022. This resulted in a decrease in net profit from Rp1.28 trillion in 2022 to Rp0.78 trillion in 2023. Nevertheless, the Company continues to prioritize efficient financial policies, maintaining a conservative approach, especially regarding cash and cash equivalents.

This strategy has proven beneficial. As of December 31, 2023, the Company's cash and cash equivalents stood at Rp1.03 trillion. This enables the Company to use internal funds for necessary capital expenditures, maintain a stable dividend policy, and pursue new investments when opportunities arise.

## 2023 Overview: Opportunities and Challenges

2023 represents a significant moment for the Company to fortify its position in the palm oil industry. Drawing from a series of events and strategic initiatives unfolded throughout the year, the Company adeptly navigated various challenges while capitalizing on existing opportunities to sustain its growth.

Partisipasi Perseroan dalam indeks FTSE bukan hanya sebagai apresiasi terhadap kinerjanya, namun juga sebagai motivasi tambahan untuk mencapai tujuan-tujuan yang telah ditetapkan sebelumnya. Selain itu, proyek pembangunan pabrik pengolahan minyak sawit di Dumai, Riau, direncanakan selesai pada tahun 2024. Hal ini menegaskan komitmen Perseroan dalam memberikan nilai tambah kepada pasar ekspor dan mewujudkan pertumbuhan yang berkelanjutan, sejalan dengan visi jangka panjangnya.

Perseroan juga menghadapi tantangan yang diatasi dengan inovasi dan keberanian. PT Karya Serasi Jaya Abadi (KSJA), anak perusahaan Perseroan, telah berhasil mengubah limbah produksi kelapa sawit menjadi sumber energi terbarukan. Dengan mengonversi limbah produksi CPO menjadi listrik dengan kapasitas hingga 2 Megawatt, Perseroan menunjukkan komitmennya terhadap praktik ramah lingkungan dan inisiatif berkelanjutan.

Perseroan juga dihadapkan pada tantangan lainnya, terutama terkait dengan regulasi lingkungan dan peningkatan kesadaran akan keberlanjutan. Namun, dengan strategi yang tepat dan komitmen yang kuat terhadap pertumbuhan yang berkelanjutan, Perseroan mampu menghadapi berbagai tantangan tersebut dengan baik.

## Prospek Usaha

Dari sisi prospek bisnis, Perseroan cenderung optimis namun tetap berhati-hati dalam menghadapi sejumlah tantangan yang ada dalam industri kelapa sawit. Meskipun situasi ekonomi global sedang suram, namun saat ini terdapat perkembangan dalam kerja sama perdagangan antara beberapa negara berkembang dan negara maju yang menawarkan peluang baru. Misalnya, peningkatan kerjasama dagang antara ASEAN dan Cina dapat memberikan dorongan tambahan bagi permintaan global, khususnya dalam sektor komoditas tertentu. Meskipun tantangan tetap ada, adanya kolaborasi yang lebih erat di antara negara-negara ini dapat menjadi faktor penyeimbang terhadap perlambatan permintaan global secara keseluruhan.

Di dalam negeri, prospek tetap menguntungkan, dengan tren konsumsi diperkirakan akan tetap atau meningkat sepanjang tahun 2024. Hal ini sebagian disebabkan oleh kelanjutan mandat program B35, yang telah memasuki tahun kedua. Regulasi ini tentunya diharapkan akan lebih memperkuat permintaan domestik.

Secara keseluruhan, Perseroan mengantisipasi kinerja operasional dan keuangan yang memuaskan untuk tahun fiskal 2024 di tengah ketidakpastian global. Direksi meyakini kinerja Perseroan akan tetap tangguh, mampu melihat dan memanfaatkan peluang yang ada, serta siap dalam memanfaatkan tantangan di masa depan.

The Company's inclusion in the FTSE index is not only recognition of its achievements but also serves as a positive encouragement to meet previously set targets. Additionally, the construction of a refinery mill in Dumai, Riau, is projected to be completed in 2024, marking the Company's commitment to adding value to the export market and achieving sustainable growth, aligned with its long-term vision.

The Company encountered and surmounted challenges through innovation and determination. PT Karya Serasi Jaya Abadi (KSJA), a subsidiary of the Company, successfully converted palm oil production waste into a renewable energy source. By transforming CPO production waste into electricity with a capacity of up to 2 Megawatts, the Company demonstrates its dedication to environmentally friendly practices and sustainable initiatives.

The Company also grappled with other challenges, particularly concerning environmental regulations and heightened awareness of sustainability. Nevertheless, with the right strategy and a steadfast commitment to sustainable growth, the Company effectively tackles these diverse challenges.

## Business Prospects

In terms of business prospects, the Company tends to be optimistic but remains cautious in facing a number of challenges that exist in the palm oil industry. Despite the current gloomy global economic situation, there are ongoing developments in trade cooperation between several developing and developed countries that offer new opportunities. For instance, enhanced trade cooperation between ASEAN and China could provide an additional boost to global demand, particularly in certain commodity sectors. While challenges persist, closer collaboration among these countries could serve as a balancing factor for the overall slowdown in global demand.

Domestically, the outlook remains favorable, with consumption trends expected to remain unchanged or increase throughout 2024. This is partly due to the continued mandate of the B35 program, now entering its second year. It is certainly hoped that this regulation will further strengthen domestic demand.

Overall, the Company anticipates satisfactory operational and financial performance for fiscal year 2024 amidst global uncertainty. The Board of Directors believes that the Company's performance will remain strong, enabling it to identify and seize existing opportunities, while also being prepared to tackle future challenges.



## Penerapan Tata Kelola Perusahaan

Direksi Perseroan telah melakukan kajian menyeluruh terhadap penerapan sistem tata kelola Perseroan untuk tahun buku 2023. Tinjauan ini mencakup berbagai aspek praktik tata kelola yang bertujuan untuk memastikan transparansi, akuntabilitas, dan perilaku etis di seluruh tingkat organisasi.

Perseroan telah menunjukkan komitmen terhadap transparansi dengan menyediakan pengungkapan yang tepat waktu dan komprehensif melalui berbagai saluran, termasuk laporan tahunan, laporan keberlanjutan, situs Perseroan, dan pengajuan peraturan. Informasi material mengenai kinerja keuangan, inisiatif strategis, dan faktor risiko dikomunikasikan secara memadai kepada pemangku kepentingan. Selain itu, Perseroan memastikan kepatuhan terhadap peraturan yang ditetapkan oleh Otoritas Jasa Keuangan (OJK) dan Bursa Efek Indonesia (BEI), menjaga transparansi dan akuntabilitas dalam pelaporan dan pengungkapan keuangan sebagaimana diamanatkan oleh badan pengatur tersebut.

Mekanisme akuntabilitas telah didefinisikan dengan baik, dengan penilaian berkala dan kepatuhan terhadap kebijakan dan prosedur. Perseroan memiliki kerangka manajemen risiko yang kuat untuk identifikasi dan mitigasi risiko-risiko utama operasinya. Perilaku etis tertanam dalam budaya Perseroan, dengan penekanan pada integritas, kejujuran, dan rasa hormat terhadap semua pemangku kepentingan. Kebijakan dan praktik yang berkaitan dengan penyuapan, korupsi, dan konflik kepentingan dilaksanakan dengan ketat, sehingga menumbuhkan budaya kepatuhan dan perilaku etis.

Selain itu, Perseroan berdedikasi untuk memajukan praktik berkelanjutan dan inisiatif tanggung jawab sosial. Dengan menerapkan program untuk pelestarian lingkungan, pengembangan masyarakat, dan praktik bisnis yang beretika, Perseroan menunjukkan komitmen terhadap penciptaan nilai jangka panjang dan dampak sosial yang positif. Inisiatif ini tidak hanya berkontribusi pada keberlanjutan Perseroan secara umum, namun juga memperkuat reputasinya sebagai warga korporasi yang bertanggung jawab. Melalui keterlibatan proaktif dan komitmen terhadap keberlanjutan, Perseroan terus mengambil langkah berarti dalam membangun masa depan yang lebih sejahtera dan adil bagi seluruh pemangku kepentingan.

## Corporate Governance Implementation

The Company's Board of Directors has conducted a comprehensive study on the implementation of the Company's governance system for the fiscal year 2023. This review covers various aspects of governance practices aimed at ensuring transparency, accountability, and ethical behavior throughout the organization.

The Company has demonstrated a commitment to transparency by providing timely and comprehensive disclosures through various channels, including annual reports, sustainability reports, the Company's website, and regulatory submissions. Material information regarding financial performance, strategic initiatives, and risk factors is adequately communicated to stakeholders. Additionally, the Company ensures compliance with regulations set by the Financial Services Authority (OJK) and the Indonesia Stock Exchange (BEI), maintaining transparency and accountability in financial reporting and disclosures as mandated by these regulatory bodies.

Accountability mechanisms are well-defined, with regular performance assessments and adherence to policies and procedures. The Company exhibits a strong risk management framework, identifying and mitigating key risks associated with its operations. Ethical behavior is ingrained in the Company's culture, with emphasis on integrity, honesty, and respect for all stakeholders. Policies and practices related to bribery, corruption, and conflicts of interest are strictly enforced, fostering a culture of compliance and ethical behavior.

Furthermore, the Company is dedicated to advancing sustainable practices and social responsibility initiatives. By implementing programs aimed at environmental preservation, community development, and ethical business practices, the Company demonstrates its commitment to long-term value creation and positive social impact. These initiatives not only contribute to the Company's overall sustainability but also strengthen its reputation as a responsible corporate citizen. Through proactive engagement and a commitment to sustainability, the Company continues to take meaningful steps toward building a more prosperous and equitable future for all stakeholders.

## Perubahan Komposisi Direksi

Atas nama Direksi, saya mengucapkan terima kasih dan semoga sukses selalu kepada Bapak Sundian Nadaraj, yang telah menyelesaikan baktinya selaku Direktur Perseroan efektif pada tanggal 11 April 2023. Dedikasi dan komitmen beliau terhadap Direksi selama ini telah memberikan sumbangsih yang besar terhadap kinerja Perseroan secara keseluruhan. Dengan demikian, efektif sejak berakhirnya RUPS Luar Biasa pada 19 Mei 2023, komposisi Direksi Perseroan mengalami perubahan menjadi 4 (empat) orang, yaitu sebagai berikut:

1. Direktur Utama: Mosfly Ang
2. Direktur: Lim Chi Yin
3. Direktur: Go Kok Siang
4. Direktur: Bie Jan Jusri

## Apresiasi

Ke depan, dinamika perekonomian global diperkirakan akan mengalami perubahan yang cepat di tengah masih tingginya ketidakpastian sehingga memerlukan kewaspadaan, antisipasi, dan respons yang cepat. Dalam penelaahan tahun 2023 serta mengantisipasi peluang dan tantangan yang ada pada tahun 2024, Direksi ingin menyampaikan apresiasi yang sebesar-besarnya kepada seluruh pihak yang terlibat, termasuk Dewan Komisaris, Komite Audit, Komite ESG, dan para karyawan, atas kolaborasi, dukungan, dan dedikasi Anda yang berkelanjutan terhadap tujuan Perseroan.

Kepada para pemegang saham kami yang terhormat, serta mitra bisnis dan pemangku kepentingan kami yang berharga, termasuk komunitas lokal, pemerintah, pemasok, dan pelanggan, kami mengucapkan terima kasih atas kepercayaan, kolaborasi, dan kemitraan Anda. Dukungan dan keterlibatan Anda yang konsisten, telah memainkan peran penting dalam membentuk kebijakan dan inisiatif Perseroan, dan kami tetap teguh membina hubungan saling menguntungkan berlandaskan transparansi dan integritas.

## Changes to the Board of Directors

On behalf of the Board of Directors, I would like to express my thanks and best wishes for success to Mr. Sundian Nadaraj, who completed his service as Director of the Company effective on 11 April 2023. His dedication and commitment to the Board of Directors have made a significant contribution to the Company's overall performance. Therefore, effective from the conclusion of the Extraordinary General Meeting on 19 May 2023, the composition of the Company's Board of Directors has changed to four individuals, as follows:

1. President Director: Mosfly Ang
2. Director: Lim Chi Yin
3. Director: Go Kok Siang
4. Director: Bie Jan Jusri

## Appreciation

Looking ahead, the dynamics of the global economy are anticipated to undergo rapid changes amidst persistently high uncertainty, demanding vigilance, anticipation, and prompt responses. As we reflect on the year 2023 and anticipate the opportunities and challenges that lie ahead in 2024, the Board of Directors wishes to extend our heartfelt appreciation to all involved parties, including the Board of Commissioners, the Audit Committee, the ESG Committee, and our employees, for your ongoing collaboration, support, and dedication to the Company's objectives.

To our esteemed shareholders, as well as our valued business partners and stakeholders, encompassing local communities, governments, suppliers, and customers, we express our gratitude for your trust, collaboration, and partnership. Your unwavering support and engagement have played a crucial role in shaping the Company's policies and initiatives, and we remain steadfast in fostering mutually beneficial relationships based on transparency and integrity.

Medan, 29 April 2024 | Medan, April 29, 2024  
Atas nama Direksi | On behalf of the Board of Directors,



**Mosfly Ang**  
Direktur Utama | President Director





## Profil Dewan Direksi

### Profile of the Board of Directors



<b>Nama</b> Name	<b>Mosfly Ang</b>
<b>Jabatan</b> Position	Direktur Utama President Director
<b>Usia</b> Age	49 tahun 49 years old
<b>Kewarganegaraan</b> Citizenship	Warga Negara Indonesia Indonesian Citizen
<b>Dasar Hukum Pengangkatan</b> Legal Base of Appointment	Keputusan Pemegang Saham No. 5 sejak tanggal 1 September 2021 hingga September 2026. Shareholders' Decision Statement No. 5 from 1 September 2021 to September 2026.
<b>Riwayat Pendidikan</b> Educational Background	<ul style="list-style-type: none"> <li>• Sarjana Akuntansi dari Fakultas Ekonomi Universitas Sumatera Utara pada tahun 1997. Bachelor of Accounting, Faculty of Economics at University of Northern Sumatera in 1997.</li> <li>• Diploma Sains Komputer dari Institut Bisnis Sumatera Utara pada tahun 1993. Diploma in Computer Science from the North Sumatera Business Institute in 1993.</li> </ul>
<b>Riwayat Pekerjaan</b> Employment History	<ul style="list-style-type: none"> <li>• 1996–1997: Auditor di Kantor Akuntan Publik Prasetio, Utomo &amp; Co. 1996–1997: Auditor at Prasetio, Utomo &amp; Co. Public Accounting Firm.</li> <li>• 1997–1999: Senior Auditor Kantor Akuntan Publik Prasetio, Utomo &amp; Co. 1997–1999: Senior Auditor at Prasetio, Utomo &amp; Co. Public Accounting Firm.</li> <li>• 1999–2005: Finance Controller PT Sumber Tani Agung. 1999–2005: Finance Controller at PT Sumber Tani Agung.</li> <li>• 2005–2012: Vice President Finance PT Sumber Tani Agung. 2005–2012: Vice President Finance at PT Sumber Tani Agung.</li> <li>• 2012–2021: Deputy President Director PT Sumber Tani Agung Resources. 2012–2021: Deputy President Director at PT Sumber Tani Agung Resources.</li> <li>• 2021–saat ini: Direktur Utama PT Sumber Tani Agung Resources Tbk. 2021–current: President Director at PT Sumber Tani Agung Resources Tbk.</li> </ul>
<b>Rangkap Jabatan</b> Concurrent Positions	Tidak ada. None.
<b>Hubungan Afiliasi</b> Affiliations	Beliau tidak memiliki hubungan afiliasi dengan anggota Dewan Komisaris/ Direksi/ Komite Audit/ Pemegang Saham Perseroan. He is not affiliated with members of the Board of Commissioners/ the Board of Directors/ Audit Committee/ Shareholders of the Company.



<b>Nama</b> Name	<b>Lim Chi Yin</b>
<b>Jabatan</b> Position	Direktur Director
<b>Usia</b> Age	63 tahun 63 years old
<b>Kewarganegaraan</b> Citizenship	Warga Negara Malaysia Malaysian Citizen
<b>Dasar Hukum Pengangkatan</b> Legal Base of Appointment	Keputusan Pemegang Saham No. 5 sejak tanggal 1 September 2021 hingga September 2026. Shareholders' Decision Statement No. 5 from 1 September 2021 to September 2026.
<b>Riwayat Pendidikan</b> Educational Background	<ul style="list-style-type: none"><li>• Sarjana Ekonomi dan Akuntansi dari University of Hull Inggris pada tahun 1984. Bachelor of Economics and Accounting from University of Hull, England in 1984.</li></ul>
<b>Riwayat Pekerjaan</b> Employment History	<ul style="list-style-type: none"><li>• 1984–1990: Auditor di Ernst &amp; Young London-Singapura. 1984–1990: Auditor at Ernst &amp; Young London-Singapura.</li><li>• 1990–1993: Akuntan di Jeroco Plantation Sdn Bhd, Malaysia. 1990–1993: Accountant at Jeroco Plantation Sdn Bhd, Malaysia.</li><li>• 1993–2001: Regional Financial Controller at Asian Agri Group, Indonesia. 1993–2001: Regional Financial Controller at Asian Agri Group, Indonesia.</li><li>• 2001–2013: Group Controller di Domba Mas Group, Indonesia. 2001–2013: Group Controller at Domba Mas Group, Indonesia.</li><li>• 2013–2018: Group Controller di PT Eagle High Plantations Tbk, Indonesia. 2013–2018: Group Controller at PT Eagle High Plantations Tbk, Indonesia.</li><li>• 2018–2021: Regional Financial Controller di PT Eagle High Plantations Tbk, Indonesia. 2018–2021: Regional Financial Controller at PT Eagle High Plantations Tbk, Indonesia.</li><li>• 2021–saat ini: Direktur PT Sumber Tani Agung Resources Tbk. 2021–current: Director at PT Sumber Tani Agung Resources Tbk.</li></ul>
<b>Rangkap Jabatan</b> Concurrent Positions	Tidak ada. None.
<b>Hubungan Afiliasi</b> Affiliations	Beliau tidak memiliki hubungan afiliasi dengan anggota Dewan Komisaris/ Direksi/ Komite Audit/ Pemegang Saham Perseroan. He is not affiliated with members of the Board of Commissioners/ the Board of Directors/ Audit Committee/ Shareholders of the Company.



<b>Nama</b> Name	<b>Go Kok Siang</b>
<b>Jabatan</b> Position	Direktur Director
<b>Usia</b> Age	45 tahun 45 years old
<b>Kewarganegaraan</b> Citizenship	Warga Negara Indonesia Indonesian Citizen
<b>Dasar Hukum Pengangkatan</b> Legal Base of Appointment	Keputusan Pemegang Saham No. 5 sejak tanggal 1 September 2021 hingga September 2026. Shareholders' Decision Statement No. 5 from 1 September 2021 to September 2026.
<b>Riwayat Pendidikan</b> Educational Background	<ul style="list-style-type: none"> <li>• Sarjana Teknik Manajemen Industri dari ISTP di Medan, Sumatera Utara pada tahun 2000. Bachelor of Industrial Management Engineering from ISTP in Medan, North Sumatera.</li> </ul>
<b>Riwayat Pekerjaan</b> Employment History	<ul style="list-style-type: none"> <li>• 2003–2004: Asisten Traksi PT Sumber Tani Agung Resources Tbk. 2003–2004: Traction Assistant at PT Sumber Tani Agung Resources Tbk.</li> <li>• 2004–2006: Asisten proses PT Sumber Tani Agung Resources Tbk. 2004–2006: Process Assistant at PT Sumber Tani Agung Resources Tbk.</li> <li>• 2006–2008: Asisten kepala PT Sumber Tani Agung Resources Tbk. 2006–2008: Head Assistant at PT Sumber Tani Agung Resources Tbk.</li> <li>• 2008–2012: Mill Manager PT Sumber Tani Agung Resources Tbk. 2008–2012: Mill Manager at PT Sumber Tani Agung Resources Tbk.</li> <li>• 2012–2017: Production Controller PT Sumber Tani Agung Resources Tbk. 2012–2017: Production Controller at PT Sumber Tani Agung Resources Tbk.</li> <li>• 2018–2021: Vice President Engineering PT Sumber Tani Agung Resources Tbk. 2018–2021: Vice President Engineering at PT Sumber Tani Agung Resources Tbk.</li> <li>• 2021–saat ini: Direktur PT Sumber Tani Agung Resources Tbk. 2021–current: Director at PT Sumber Tani Agung Resources Tbk.</li> </ul>
<b>Rangkap Jabatan</b> Concurrent Positions	Tidak ada. None.
<b>Hubungan Afiliasi</b> Affiliations	Beliau tidak memiliki hubungan afiliasi dengan anggota Dewan Komisaris/ Direksi/ Komite Audit/ Pemegang Saham Perseroan. He is not affiliated with members of the Board of Commissioners/ the Board of Directors/ Audit Committee/ Shareholders of the Company.





<b>Nama</b> Name	<b>Bie Jan Jusri</b>
<b>Jabatan</b> Position	Direktur Director
<b>Usia</b> Age	53 tahun 53 years old
<b>Kewarganegaraan</b> Citizenship	Warga Negara Indonesia Indonesian Citizen
<b>Dasar Hukum Pengangkatan</b> Legal Base of Appointment	Keputusan Pemegang Saham No. 5 sejak tanggal 1 September 2021 hingga September 2026. Shareholders' Decision Statement No. 5 from 1 September 2021 to September 2026.
<b>Riwayat Pendidikan</b> Educational Background	<ul style="list-style-type: none"><li>• Sarjana Sastra Inggris dari Universitas Methodist Indonesia di Medan, Sumatera Utara pada tahun 1994. Bachelor of English Literature from Indonesian Methodist University in Medan, North Sumatera in 1994.</li></ul>
<b>Riwayat Pekerjaan</b> Employment History	<ul style="list-style-type: none"><li>• 1994–1996: Sekretaris Direktur Utama PT Sumber Tani Agung Resources (sebelumnya STA Group). 1994–1996: Secretary of President Director at PT Sumber Tani Agung Resources.</li><li>• 1996–2005: Sekretaris Direktur Utama dan Staf Marketing PT Sumber Tani Agung Resources. 1996–2005: Secretary of President Director and Marketing Staff at PT Sumber Tani Agung Resources.</li><li>• 2005–2009: Senior Marketing Manager dan Acting Procurement Manager PT Sumber Tani Agung Resources. 2005–2009: Senior Marketing Manager and Acting Procurement Manager at PT Sumber Tani Agung Resources.</li><li>• 2009–2021: Vice President of Procurement and Marketing PT Sumber Tani Agung Resources. 2009–2021: Vice President of Procurement and Marketing at PT Sumber Tani Agung Resources.</li><li>• 2021–saat ini: Direktur PT Sumber Tani Agung Resources Tbk. 2021–current: Director at PT Sumber Tani Agung Resources Tbk.</li></ul>
<b>Rangkap Jabatan</b> Concurrent Positions	Tidak ada. None.
<b>Hubungan Afiliasi</b> Affiliations	Beliau tidak memiliki hubungan afiliasi dengan anggota Dewan Komisaris/ Direksi/ Komite Audit/ Pemegang Saham Perseroan. He is not affiliated with members of the Board of Commissioners/ the Board of Directors/ Audit Committee/ Shareholders of the Company.

## Perubahan Komposisi Direksi

Sepanjang tahun 2023 komposisi Direksi Perseroan mengalami perubahan dengan susunan sebagai berikut:

**Komposisi lama | Previous Composition:**

- Mosfly Ang**  
sebagai Direktur Utama | as President Director
- Lim Chi Yin**  
sebagai Direktur | as Director
- Sundian Nadaraj**  
sebagai Direktur | as Director
- Go Kok Siang**  
sebagai Direktur | as Director
- Bie Jan Jusri**  
sebagai Direktur | as Director



## Changes in the Board of Directors' Composition

Throughout 2023, there were changes in the composition of the Company's Board of Directors, with the following structure:

**Komposisi Baru | New Composition:**

- Mosfly Ang**  
sebagai Direktur Utama | as President Director
- Lim Chi Yin**  
sebagai Direktur | as Director
- Go Kok Siang**  
sebagai Direktur | as Director
- Bie Jan Jusri**  
sebagai Direktur | as Director

## Pernyataan Pertanggungjawaban Atas Pelaporan Tahunan

### Statement of Annual Reporting Accountability

#### Surat Pernyataan Anggota Dewan Komisaris dan Direksi Tentang Pertanggungjawaban Atas Laporan Tahunan PT Sumber Tani Agung Resources Tbk 2023

Kami yang bertanda tangan di bawah ini menyatakan bahwa semua informasi dalam Laporan Tahunan PT Sumber Tani Agung Resources Tbk Tahun 2023 telah dimuat secara lengkap, dan kami bertanggung jawab penuh atas kebenaran isi Laporan Tahunan Perseroan. Demikian pernyataan ini dibuat dengan sebenarnya.

Medan, 29 April 2024

#### Accountability Statement of Members of the Board of Commissioners and Directors for the 2023 Annual Report of PT Sumber Tani Agung Resources Tbk

We, the undersigned, hereby affirm that all information in the 2023 Annual Report of PT Sumber Tani Agung Resources Tbk is presented completely, and we take full accountability for the accuracy of the contents of the Company's Annual Report. Thus, this statement is made truthfully.

Medan, April 29, 2024

### Anggota Dewan Komisaris

Komisaris Utama  
President Commissioner



Suwandi Widjaja

Komisaris  
Commissioner



Lele Tanjung

Komisaris Independen  
Independent Commissioner



Robby Sumargo

### Members of the Board of Commissioners

Wakil Komisaris Utama  
Vice President Commissioner




Riswan Wijaya

Komisaris  
Commissioner



Tan Keng Tong

Komisaris Independen  
Independent Commissioner



Rudi Ngadiman

## Anggota Direksi

## Members of the Board of Directors

Direktur Utama  
President Director



Mosfly Ang

Direktur  
Director



Lim Chi Yin

Direktur  
Director



Go Kok Siang

Direktur  
Director



Bie Jan Jusri





STA RESOURCES

# Diskusi dan Analisis Manajemen

Management Discussion and Analysis









# Tinjauan Ekonomi dan Industri

## Review of Economy and Industry

### Paparan Ekonomi

Proyeksi pertumbuhan ekonomi dunia lebih cerah di tengah ketidakpastian keuangan global. Ekonomi global tumbuh sebesar 3,10% pada tahun 2023 dan Bank Indonesia memprediksi akan tumbuh 3,00% pada tahun 2024, melampaui proyeksi sebelumnya, yaitu 2,90%. Peningkatan ini didorong oleh performa ekonomi yang kuat dari Amerika Serikat dan India, yang mengalami pertumbuhan konsumsi dan investasi yang tinggi. Namun, beberapa negara seperti China, Inggris, dan Jepang mengalami perlambatan pertumbuhan, yang dapat mempengaruhi prospek pertumbuhan global.<sup>1</sup> Sementara itu, Internasional Monetary Fund (IMF) memproyeksikan pertumbuhan global tahun 2024 sebesar 3,10% dan 3,20% pada tahun 2025.<sup>2</sup>

Di Indonesia, pertumbuhan ekonomi melampaui perkiraan, didorong oleh peningkatan ekspor, investasi bangunan, dan pelaksanaan Pemilu yang positif. Pada triwulan IV 2023 pertumbuhan tercatat sebesar 5,04% (yoy), sehingga secara keseluruhan tahun 2023 mencapai 5,05% (yoy). Pertumbuhan terutama terjadi di sektor perdagangan besar dan eceran, transportasi, komunikasi, serta akomodasi dan makanan.<sup>3</sup> Pada Desember 2023 terjadi inflasi year on year (yoy) sebesar 2,61 persen dengan Indeks Harga Konsumen (IHK) sebesar 116,56.<sup>4</sup>

Pasar modal Indonesia di tahun 2023 mencatatkan berbagai pencapaian positif serta mendorong semangat dan optimisme dalam menghadapi tahun 2024. Dari sisi pasokan, jumlah perusahaan yang tercatat sahamnya di BEI mencapai angka 903 pada 29 Desember 2023. Berdasarkan laporan EY *Global IPO Trends 2023*, BEI menduduki peringkat ke-6 dari segi jumlah *Initial Public Offering* (IPO), serta peringkat ke-9 dari segi total dana yang berhasil dikumpulkan di antara bursa-bursa global. Sepanjang tahun 2023, pencatatan efek baru di BEI meliputi 79 saham, 120 emisi obligasi, 3 ETF, 2 EBA-SP, dan 182 waran terstruktur dengan total dana yang berhasil dikumpulkan dari saham sebesar Rp54,14 triliun dan obligasi sebesar Rp126,97 triliun. Penambahan pencatatan sebanyak 79 saham baru tahun 2023 ini merupakan pencapaian tertinggi dalam sejarah pasar modal Indonesia.<sup>5</sup>

### Economic Overview

The global economy faces brighter growth prospects amidst the challenges of uncertainty in the global financial market. In 2023, the global economy is projected to grow by 3.10%, according to Bank Indonesia, with a further forecast of 3.00% growth in 2024, surpassing the previous projection of 2.90%. This growth is attributed to the strong economic performance of the United States and India, driven by high levels of consumption and investment. However, some countries like China, the UK, and Japan are experiencing decelerated growth, potentially impacting global growth prospects.<sup>1</sup> Meanwhile, the International Monetary Fund (IMF) projects global growth of 3.10% in 2024 and 3.20% in 2025.<sup>2</sup>

In Indonesia, economic growth exceeded expectations, propelled by increased exports, infrastructure investments, and positive election outcomes. In the fourth quarter of 2023, growth reached 5.04% (yoy), resulting in an overall growth rate of 5.05% (yoy) for the year 2023. Growth was primarily driven by wholesale and retail trade, transportation, communications, as well as accommodation and food sectors.<sup>3</sup> In December 2023, year-on-year inflation stood at 2.61%, with a Consumer Price Index (CPI) of 116.56.<sup>4</sup>

The Indonesian capital market in 2023 not only recorded various positive achievements but also provided encouragement and optimism to face 2024. In terms of supply, the number of companies listed on the Indonesia Stock Exchange (BEI) reached 903 as of December 29, 2023. According to the EY *Global IPO Trends 2023* report, BEI ranked 6th in terms of the number of Initial Public Offerings (IPOs) and 9th in terms of the total funds raised among global exchanges. Throughout 2023, new securities listings on the BEI included 79 stocks, 120 bond issuances, 3 ETFs, 2 EBA-SPs, and 182 structured warrants with a total of Rp54.14 trillion raised from stocks and Rp126.97 trillion from bonds. The addition of 79 new stock listings in 2023 is the highest achievement in the history of the Indonesian capital market.<sup>5</sup>

<sup>1</sup> Siaran Pers Bank Indonesia, 21 Februari 2024. "BI-Rate Tetap 6,00%: Sinergi Menjaga Stabilitas dan Mendorong Pertumbuhan". Bank Indonesia (BI). [https://www.bi.go.id/id/publikasi/ruang-media/news-release/Pages/sp\\_263324.aspx](https://www.bi.go.id/id/publikasi/ruang-media/news-release/Pages/sp_263324.aspx)

<sup>2</sup> World Economic Outlook Update, Januari 2024. "Moderating Inflation and Steady Growth Open Path to Soft Landing". International Monetary Fund (IMF). <https://www.imf.org/en/Publications/WEO/Issues/2024/01/30/world-economic-outlook-update-january-2024>

<sup>3</sup> Siaran Pers Bank Indonesia, 21 Februari 2024. "BI-Rate Tetap 6,00%: Sinergi Menjaga Stabilitas dan Mendorong Pertumbuhan". Bank Indonesia (BI). [https://www.bi.go.id/id/publikasi/ruang-media/news-release/Pages/sp\\_263324.aspx](https://www.bi.go.id/id/publikasi/ruang-media/news-release/Pages/sp_263324.aspx)

<sup>4</sup> Berita Resmi Statistik, 2 Januari 2024. "Inflasi year-on-year (y-on-y) pada Desember 2023 sebesar 2,61 persen. Inflasi tertinggi terjadi di Sumenep sebesar 5,08 persen". Badan Pusat Statistik (BPS). <https://www.bps.go.id/id/pressrelease/2024/01/02/2299/inflasi-year-on-year--y-on-y--pada-desember-2023-sebesar-2-61-persen--inflasi-tertinggi-terjadi-di-sumenep-sebesar-5-08-persen.html>

<sup>5</sup> Siaran Pers Bursa Efek Indonesia No: 117/BEI.SPR/12-2023, 29 Desember 2023. "Melalui Berbagai Pencapaian Tahun 2023, Pasar Modal Indonesia Tunjukkan Optimisme Hadapi Tahun 2024". Bursa Efek Indonesia (BEI). <https://www.idx.co.id/en/news/press-release/2080>

## Paparan Industri

Pada tahun 2023, Gabungan Pengusaha Kelapa Sawit Indonesia (GAPKI) melaporkan peningkatan signifikan dalam produksi minyak kelapa sawit mentah (CPO) dan minyak biji kelapa sawit (PKO). Produksi CPO diproyeksikan mencapai 50,07 juta ton, naik sebesar 7,15% dari tahun sebelumnya yang mencapai 46,73 juta ton. Produksi PKO naik menjadi 4,77 juta ton, naik 5,66% dari tahun sebelumnya yang mencapai 4,52 juta ton.<sup>6</sup>

Peningkatan ini dipicu oleh beberapa faktor. Harga minyak kelapa sawit yang tinggi pada 2021-2022 mendorong para petani untuk meningkatkan praktik budidaya, termasuk penggunaan pupuk intensif, serta ekspansi ke area baru di tahun 2023. Perkebunan kelapa sawit di Indonesia berkembang sekitar 540.000 hektar selama 2017-2020, dimana 260.000 hektar diharapkan mulai berproduksi di tahun 2023.

Konsumsi lokal minyak kelapa sawit juga mengalami peningkatan signifikan, dari 21,24 juta ton pada 2022 menjadi 23,13 juta ton pada 2023, naik 8,90%. Peningkatan ini sebagian besar didorong oleh implementasi efektif program biodiesel sejak Juli 2022, yang meningkatkan konsumsi hingga 17,68%, melampaui konsumsi untuk makanan lokal. Dengan diperkenalkannya B35, konsumsi biodiesel bahkan melampaui konsumsi makanan.

Meskipun begitu, ekspor CPO dan PKO sedikit turun sebesar 2,38%, turun dari 33,15 juta ton pada tahun 2022 menjadi 32,21 juta ton pada tahun 2023. Penurunan terutama pada ekspor ke Uni Eropa (UE) sebesar 11,60%. Namun sebaliknya, ekspor ke Afrika, China, India, dan Amerika Serikat mengalami peningkatan yang signifikan, masing-masing naik sebesar 33,00%, 23,00%, 8,00%, dan 10,00%.

Meskipun produksi dan konsumsi meningkat, rata-rata harga minyak kelapa sawit pada 2023 turun signifikan hingga 28,70% di pasar Ciff Rotterdam dibandingkan tahun sebelumnya. Harga rata-rata mencapai US\$964/ton, jauh lebih rendah dari US\$1.352/ton pada tahun sebelumnya. Hal ini mengakibatkan nilai ekspor turun dari US\$39,07 miliar pada 2022 menjadi US\$30,32 miliar pada 2023. Persediaan awal tahun 2023 sebesar 3,69 juta ton, dengan stok akhir CPO dan PKO diproyeksi mencapai 3,14 juta ton pada akhir tahun.

## Industry Overview

In 2023, the Indonesian Palm Oil Association (IPOA) reported a notable increase in the production of crude palm oil (CPO) and palm kernel oil (PKO), with CPO production projected to reach 50.07 million tons, marking a 7.15% increase from the previous year's of 46.73 million tons. Similarly, PKO production saw a rise, reaching 4.77 million tons, reflecting a 5.66% increase from the previous year's 4.52 million tons.<sup>6</sup>

Several factors contributed to this production surge. High palm oil prices in 2021 and 2022 incentivized growers to enhance cultivation practices, including increased fertilizer usage, alongside expansion into new producing areas in 2023. Notably, Indonesia's oil palm plantations expanded by approximately 540,000 hectares from 2017 to 2020, with 260,000 hectares expected to begin production in 2023.

Local consumption of palm oil rose significantly from 21.24 million tons in 2022 to 23.13 million tons in 2023, an 8.90% increase. This surge was largely propelled by the effective implementation of the biodiesel program since July 2022, which boosted palm oil consumption by 17.68%, surpassing local food consumption. With the introduction of B35, biodiesel consumption exceeded food usage.

However, exports of CPO and PKO experienced a slight decrease of 2.38%, dropping from 33.15 million tons in 2022 to 32.21 million tons in 2023. Notably, exports to the European Union (EU) saw a significant decline of 11.60% during this period. Conversely, exports to Africa, China, India, and the USA witnessed notable increases, with rises of 33.00%, 23.00%, 8.00%, and 10.00%, respectively.

Despite increased production and consumption, the average prices of palm oil in 2023, compared to 2022, witnessed a substantial decrease of 28.70% in the Ciff Rotterdam market, with prices averaging at US\$964/ton, significantly lower than the previous year's US\$1,352/ton. Consequently, the export value of palm oil decreased from US\$39.07 billion in 2022 to US\$30.32 billion in 2023. The initial stock in 2023 stood at 3.69 million tons, with the final stock of CPO and PKO projected to reach 3.14 million tons by the year's end.

<sup>6</sup> Siaran Pers Gabungan Pengusaha Kelapa Sawit Indonesia (GAPKI), 27 Februari 2024, "Kinerja Industri Kelapa Sawit Tahun 2023 dan Prospek Tahun 2024", GAPKI. <https://gapki.id/en/news/2024/02/28/palm-oil-industry-kinerja-in-2023-prospects-for-2024/>



## Tinjauan Operasional Per Segmen Usaha

### Review of Business Segment Operations

Walaupun dihadapkan pada tantangan cuaca yang buruk, termasuk dampak dari El Niño, Perseroan telah menunjukkan ketahanan yang baik dalam mempertahankan produksinya. Skema produksi yang kokoh dari Perseroan memainkan peran kunci dalam ketahanan ini. Meskipun demikian, dari sisi perkebunan inti, Perseroan mengalami sedikit penurunan produksi Tandan Buah Segar (TBS) dibandingkan tahun sebelumnya. Hal ini menunjukkan bahwa Perseroan mampu mengatasi tantangan dengan baik.

Despite facing challenges from adverse weather conditions, including the impacts of El Niño, the Company has demonstrated strong resilience in maintaining its production. The Company's robust production scheme played a key role in this resilience. However, from the perspective of nucleus plantations, the Company experienced a slight decrease in Fresh Fruit Bunches (FFB) production compared to the previous year. This indicates that the Company was able to manage challenges effectively.

#### Produksi TBS dan Pengolahan Kelapa Sawit Tahun 2021-2023

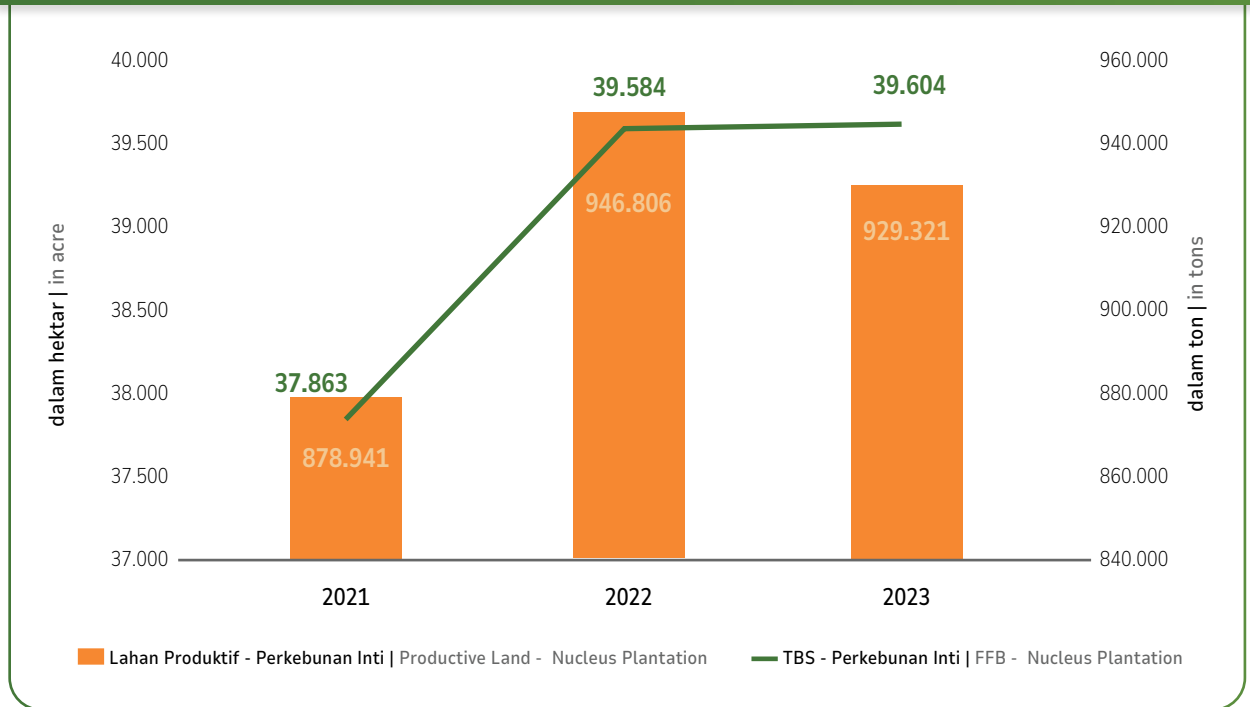
##### FFB Production and Processing of Palm Oil in 2021-2023

Produksi Tandan Buah Segar (TBS) (Ton)	2023	2022	2021	Fresh Fruit Bunch (FFB) Production (Tons)
Inti	929.321	946.806	878.941	Nucleus
Plasma	92.553	85.458	48.733	Plasma
Pengolahan Kelapa Sawit (Ton)	2023	2022	2021	Palm Oil Processing (Tons)
TBS yang diolah	1.822.195	1.902.926	1.819.823	Processed FFB
Produksi Minyak Kelapa Sawit	395.180	403.309	383.878	Crude Palm Oil Production
Produksi Inti Kelapa Sawit	87.771	90.485	85.808	Palm Kernel Production
Tingkat Ekstraksi Minyak Kelapa Sawit (%)	21,7%	21,2%	21,1%	Crude Palm Oil Extraction Rate (%)
Tingkat Ekstraksi Inti Sawit (%)	4,8%	4,8%	4,7%	Palm Kernel Extraction Rate (%)
Volume Penjualan Minyak Kelapa Sawit	403.779	401.555	380.557	Crude Palm Oil Sales Volume
Volume Penjualan Inti Kelapa Sawit	33.913	31.079	18.099	Palm Kernel Sales Volume

Tabel di atas menunjukkan bahwa produksi perkebunan plasma mengalami peningkatan yang cukup signifikan. Peningkatan produksi di perkebunan plasma ini menggambarkan keberhasilan Perseroan dalam mengoptimalkan hasil melalui pendekatan diversifikasi produksi.

The table above indicates that the production of plasma plantations has experienced a significant increase. This increase in production in plasma plantations illustrates the Company's success in optimizing yields through a diversified production approach.

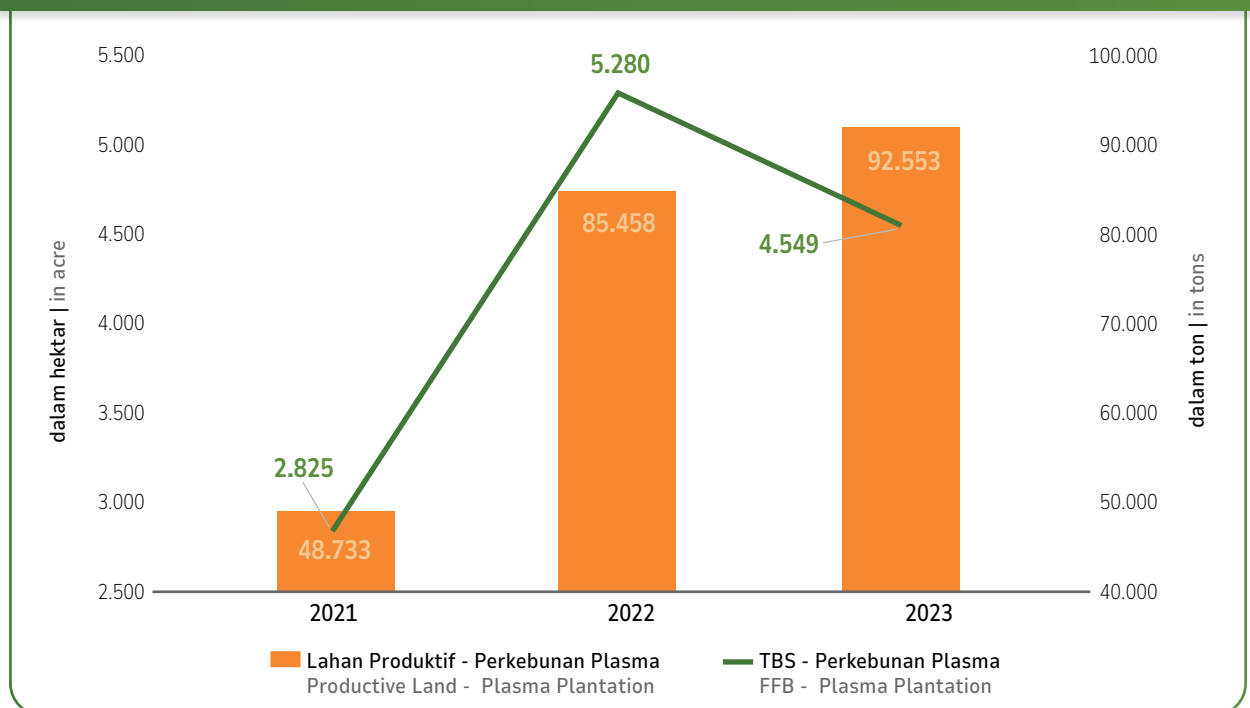
**Lahan Produktif dan Tandan Buah Segar (TBS) Pada Perkebunan Inti Tahun 2021-2023**  
Productive Land and Fresh Fruit Bunches (FFB) in Nucleus Plantations in 2021-2023



Pada tahun 2023, lahan produktif pada perkebunan inti mencapai 39,60 ribu hektar, bertambah 20 hektar atau 0,05% dari tahun 2022 yang mencapai 39,58 ribu hektar. Jumlah tandan buah segar (TBS) pada tahun 2023 mencapai 929,32 ribu ton, berkurang 17,49 ribu ton atau 1,85% dari tahun 2022 yang mencapai 946,81 ribu ton.

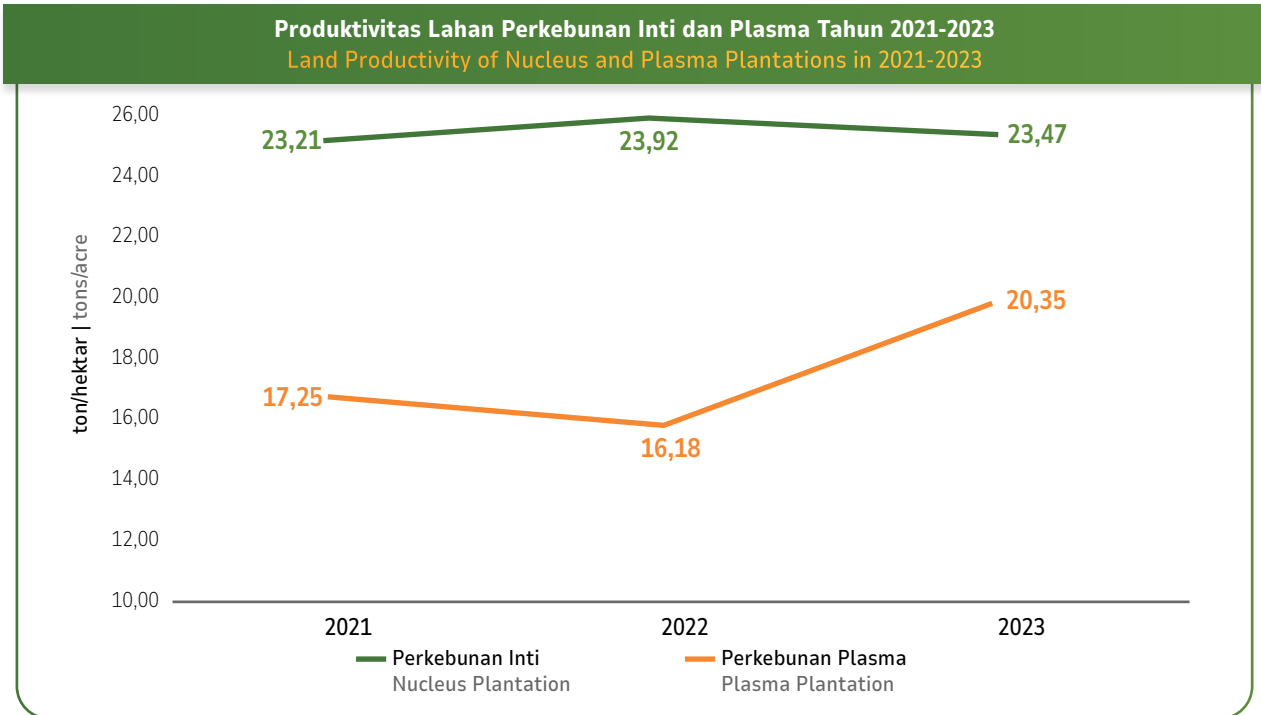
In 2023, the productive land in nucleus plantations amounted to 39.60 thousand hectares, showing an increase of 20 hectares or 0.05% from 2022, when it was 39.58 thousand hectares. The total Fresh Fruit Bunches (FFB) harvested in 2023 amounted to 929.32 thousand tons, indicating a decrease of 17.49 thousand tons or 1.85% from 2022, when it reached 946.81 thousand tons.

**Lahan Produktif dan Tandan Buah Segar (TBS) Pada Perkebunan Plasma Tahun 2021-2023**  
Productive Land and Fresh Fruit Bunches (FFB) in Plasma Plantations in 2021-2023



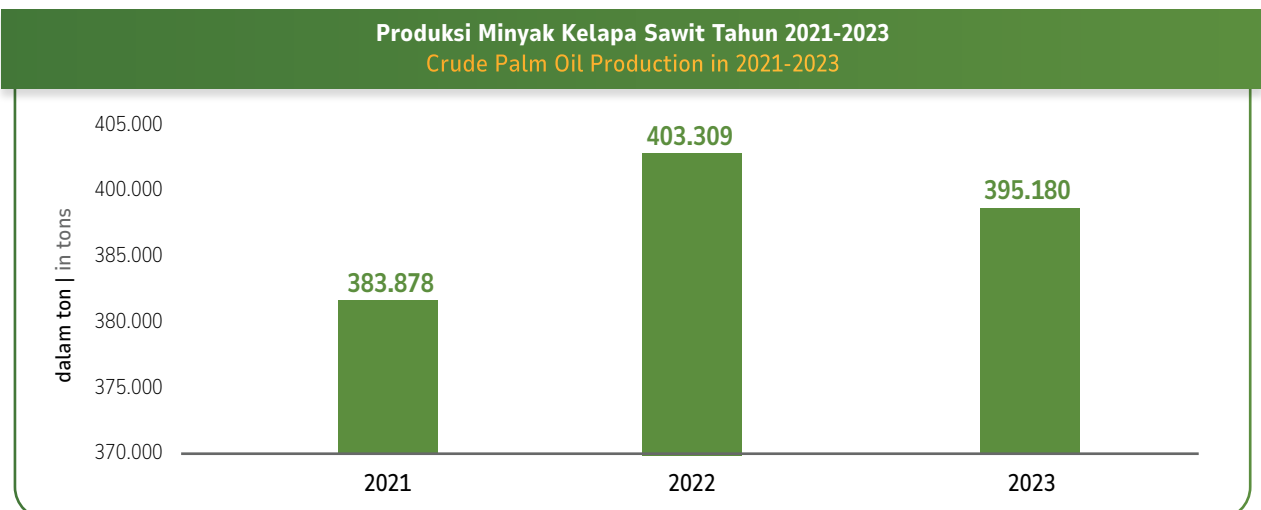
Sementara itu, lahan produktif pada perkebunan plasma di tahun 2023 mencapai 4,55 ribu hektar, berkurang 731 hektar atau 13,85% dari tahun 2022 yang mencapai 5,28 ribu hektar. Jumlah tandan buah segar (TBS) pada tahun 2023 mencapai 92,55 ribu ton, bertambah 7,09 ribu ton atau naik 8,30% dari tahun 2022 yang mencapai 85,46 ribu ton.

Meanwhile, productive land in plasma plantations amounted to 4.55 thousand hectares in 2023, marking a decrease of 731 hectares or 13.85% from 2022's 5.28 thousand hectares. The total Fresh Fruit Bunches (FFB) harvested in 2023 reached 92.55 thousand tons, indicating a rise of 7.09 thousand tons or 8.30% from 2022's 85.46 thousand tons.



Secara umum, produktivitas lahan di perkebunan inti tergolong stabil, dengan rata-rata nilai mencapai 23,47 ton per hektar, hanya sedikit berkurang dari 23,92 ton per hektar di tahun 2022. Adapun produktivitas lahan di perkebunan plasma secara umum menunjukkan peningkatan yang baik, yaitu dengan rata-rata nilai mencapai 20,35 ton per hektar, meningkat 25,71% dari 16,18 ton per hektar di tahun 2022.

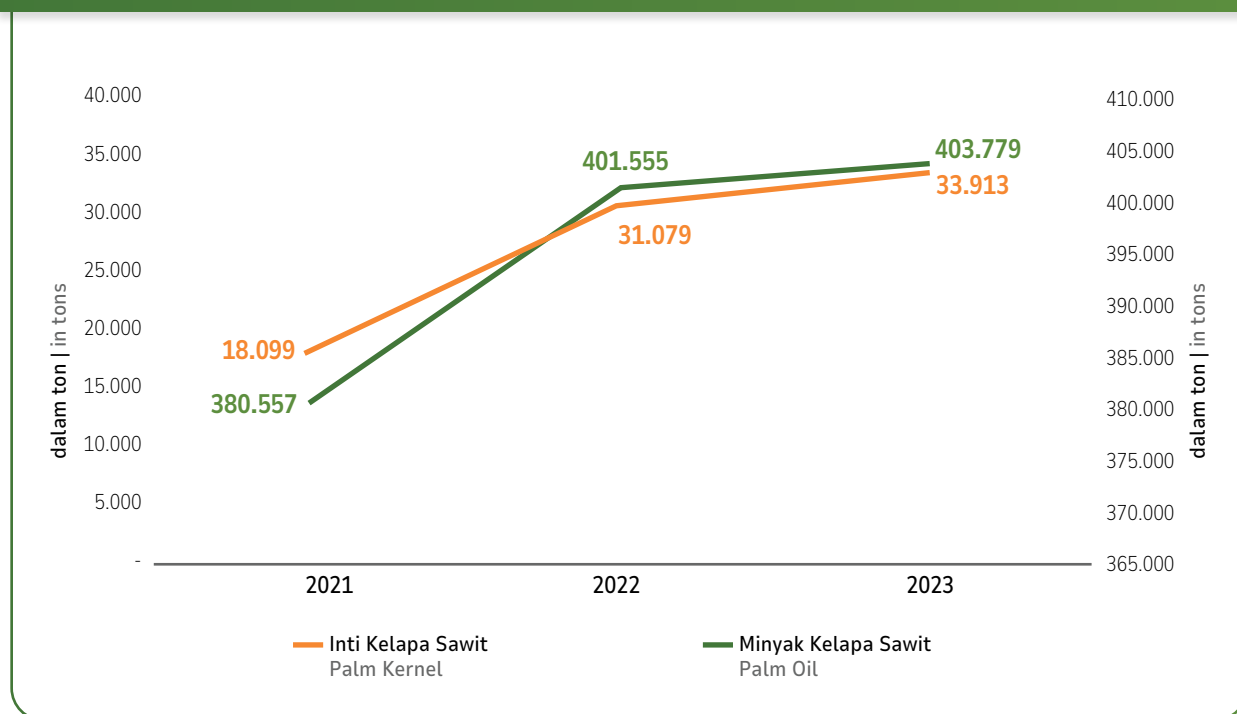
Overall, land productivity in nucleus plantations remained relatively stable, with an average value of 23.47 tons per hectare, only slightly decreasing from 23.92 tons per hectare in 2022. On the other hand, land productivity in plasma plantations generally showed significant improvement, with an average value reaching 20.35 tons per hectare, representing a 25.71% increase from 16.18 tons per hectare in 2022.





### Volume Penjualan Minyak Kelapa Sawit dan Inti Kelapa Sawit Tahun 2021-2023

Sales Volume of Palm Oil and Palm Kernel in 2021-2023



Produksi minyak kelapa sawit mengalami penurunan 2,01% dari 403.309 ton pada tahun 2022 menjadi 395.180 ton pada tahun 2023. Hal ini disebabkan oleh faktor-faktor yang memengaruhi ketersediaan TBS, efisiensi pengolahan, dan permintaan pasar untuk produk minyak kelapa sawit. Sementara itu, tingkat ekstraksi minyak kelapa sawit relatif stabil, yaitu pada 21,70% pada tahun 2023 dan 21,20% pada tahun 2022. Hal ini menunjukkan efisiensi yang konsisten dalam ekstraksi minyak kelapa sawit dari TBS, meskipun penurunan produksi TBS menyebabkan penurunan volume produksi minyak kelapa sawit.

Crude Palm oil production experienced a decline of 2.01% from 403,309 tons in 2022 to 395,180 tons in 2023. This decrease was attributed to factors affecting Fresh Fruit Bunches (FFB) availability, processing efficiency, and market demand for palm oil products. Meanwhile, the palm oil extraction rate remained relatively stable at 21.70% in 2023 and 21.20% in 2022. This indicates consistent efficiency in extracting palm oil from FFB, despite the decrease in FFB production leading to a reduction in crude palm oil production volume.

Dari sisi penjualan, volume penjualan minyak kelapa sawit meningkat sedikit dari 401.555 ton pada tahun 2022 menjadi 403.779 ton pada tahun 2023, atau naik 0,55%. Peningkatan volume penjualan ini menunjukkan strategi penjualan yang efektif. Di sisi lain, produksi inti kelapa sawit menurun sedikit yaitu dari 90.485 ton menjadi 87.771 ton sedangkan volume penjualan inti kelapa sawit meningkat dari 31.079 ton menjadi 33.913 ton

On the sales side, the volume of palm oil sales increased slightly from 401,555 tons in 2022 to 403,779 tons in 2023, a 0.55% increase. This uptick in sales volume demonstrates effective sales strategies. On the other hand, palm kernel production slightly decreased from 90,485 tons to 87,771 tons, while palm kernel sales volume rose from 31,079 tons to 33,913 tons.

### Profitabilitas per Segmen Operasi

Profitability by Operational Segments

Keterangan (Dalam Juta Rupiah)	Perkebunan Plantation	Lainnya Others	Eliminasi Eliminations	Jumlah Total	Description (In Million Rupiah)
<b>Tahun Buku 31 Desember 2023</b>					<b>Fiscal Year December 31, 2023</b>
<b>Penjualan</b>					<b>Sales</b>
Penjualan Kepada Pelanggan Eksternal	5.285.201	-	-	5.285.201	Sales to External Customers

Keterangan (Dalam Juta Rupiah)	Perkebunan Plantation	Lainnya Others	Eliminasi Eliminations	Jumlah Total	Description (In Million Rupiah)
Penjualan Antar Segmen	-	-	-	-	Inter-Segment Sales
Total Penjualan	5.285.201	-	-	5.285.201	Total Sales
Laba (Rugi)	844.801	(6.041)	114.490	953.250	Profit (Loss)
Laba Tahun Berjalan				782.259	Profit for the Year
<b>Tahun Buku 31 Desember 2022</b>				<b>Fiscal Year December 31, 2022</b>	
<b>Penjualan</b>					<b>Sales</b>
Penjualan Kepada Pelanggan Eksternal	6.045.448	-	-	6.045.448	Sales to External Customers
Penjualan Antar Segmen	-	-	-	-	Inter-Segment Sales
Total Penjualan	6.045.448	-	-	6.045.448	Total Sales
Laba (Rugi)	1.495.404	(2.371)	92.762	1.585.795	Profit (Loss)
Laba Tahun Berjalan				1.280.861	Profit for the Year
<b>Tahun Buku 31 Desember 2021</b>				<b>Fiscal Year December 31, 2021</b>	
<b>Penjualan</b>					<b>Sales</b>
Penjualan Kepada Pelanggan Eksternal	5.883.920	-	-	5.883.920	Sales to External Customers
Penjualan Antar Segmen	-	-	-	-	Inter-Segment Sales
Total Penjualan	5.883.920	-	-	5.883.920	Total Sales
Laba (Rugi)	1.601.794	(1.809)	57.349	1.657.334	Profit (Loss)
Laba Tahun Berjalan				1.239.313	Profit for the Year

Kinerja keuangan segmen perkebunan Perseroan pada tahun 2023 menunjukkan penurunan di beberapa area jika dibandingkan dengan tahun 2022, namun stabilitas kinerja di segmen ini tetap terjaga. Pada tahun 2022, penjualan kepada pelanggan eksternal mencapai Rp6,04 triliun, sedangkan pada tahun 2023, angka ini berkurang menjadi Rp5,29 triliun atau 12,58%. Demikian pula, total penjualan segmen mengalami penurunan dari Rp6,04 triliun pada tahun 2022 menjadi Rp5,29 triliun atau 12,58% pada tahun 2023.

Meskipun tidak ada laporan penjualan antar segmen untuk kedua tahun tersebut, profitabilitas segmen perkebunan tetap stabil. Laba segmen perkebunan pada tahun 2022 mencapai Rp1,50 triliun. Pada tahun 2023, laba menurun menjadi Rp844,80 miliar, mengindikasikan penurunan sekitar 43,68%. Selain itu, laba untuk tahun 2022 sebesar Rp1,28 triliun, turun menjadi Rp782,26 miliar pada tahun 2023, menandai penurunan sekitar 38,93%.

Secara keseluruhan, kinerja keuangan segmen perkebunan Perseroan pada tahun 2023 menunjukkan stabilitas dan ketahanan di tengah tantangan yang dihadapi. Meskipun terjadi penurunan dalam penjualan dan profitabilitas dibandingkan dengan tahun 2022, upaya Perseroan dalam mempertahankan posisi dan mengelola biaya telah dilakukan dengan baik. Segmen perkebunan terus menunjukkan komitmen terhadap adaptabilitas dan peningkatan kinerja.

The financial performance of the Company's plantation segment in 2023 showed a decline in several areas compared to 2022; however, the stability of the segment's performance remained intact. In 2022, sales to external customers amounted to Rp6.04 trillion, whereas in 2023, this figure decreased to Rp5.29 trillion, reflecting a 12,58% decline. Similarly, the total segment sales dropped from Rp6.04 trillion in 2022 to Rp5.29 trillion in 2023, marking a 12,58% decrease.

Although there were no reports on inter-segment sales for both years, the profitability of the plantation segment remained stable. The plantation segment's profit was Rp1.50 trillion in 2022. In 2023, the profit decreased to Rp844.80 billion, indicating a decline of approximately 43.68%. Additionally, the profit for 2022 stood at Rp1.28 trillion, which fell to Rp782.26 billion in 2023, marking a decrease of about 38.93%.

Overall, the financial performance of the Company's plantation segment in 2023 demonstrated stability and resilience amidst the challenges faced. Despite the decreases in sales and profitability compared to 2022, the Company's efforts to maintain its position and manage costs were well-executed. The plantation segment continues to show commitment to adaptability and performance improvement.

## Tinjauan Pemasaran

### Review of Marketing

#### Beban Penjualan dan Pemasaran

##### Selling and Marketing Expenses

Keterangan (Dalam Juta Rupiah) Description (In Million Rupiah)	Tahun yang berakhir pada tanggal 31 Desember Year ended December 31		
	2023	2022	2021
Pengangkutan   Freight	203.470	181.895	146.118
Ekspor termasuk pajak ekspor   Export including export tax	25.971	46.221	386.024
Sewa dan jasa lainnya   Rental and other services	1.417	7.485	12.935
Lain-lain   Others	6.751	6.968	3.286
<b>Total</b>	<b>237.609</b>	<b>242.569</b>	<b>548.363</b>

### Strategi Pemasaran

Pada tahun 2023, Perseroan telah melakukan beberapa langkah strategis yang tercermin dalam angka biaya pemasaran dan penjualan. Kenaikan biaya pengiriman menggambarkan upaya Perseroan dalam memperluas jangkauan distribusinya. Untuk mendukung pertumbuhan ini, Perseroan telah meningkatkan frekuensi pengiriman, memperbarui armada kendaraan, dan mengoptimalkan rute pengiriman untuk mencapai efisiensi maksimal.

Penurunan biaya ekspor mencerminkan perubahan strategi Perseroan dalam menjawab dinamika pasar internasional. Menghadapi tekanan persaingan harga dan perubahan permintaan, Perseroan telah mengkaji ulang strategi pemasarannya. Langkah-langkah yang diambil antara lain adalah menyesuaikan harga, meningkatkan kerja sama dengan distributor lokal, dan fokus pada produk-produk yang memiliki potensi tinggi di pasar tujuan.

Adanya penurunan biaya sewa dan layanan lainnya menunjukkan upaya Perseroan dalam mengoptimalkan struktur biaya operasional. Perseroan telah meninjau ulang kontrak sewa, mengeliminasi layanan yang kurang produktif, dan mengadopsi teknologi otomasi untuk meningkatkan efisiensi operasional.

Secara keseluruhan, strategi Perseroan tahun 2023 fokus pada peningkatan efisiensi operasional, adaptasi terhadap perubahan pasar, dan optimasi struktur biaya. Dengan pendekatan ini, Perseroan berupaya untuk tetap kompetitif, memberikan nilai tambah kepada pelanggan, dan memastikan pertumbuhan yang berkelanjutan di masa mendatang.

### Marketing Strategy

In 2023, the Company implemented several strategic initiatives, which are reflected in the marketing and sales expenses figures. The increase in shipping costs highlights the Company's efforts to expand its distribution reach. To support this growth, the Company increased the frequency of deliveries, updated its vehicle fleet, and optimized delivery routes to achieve maximum efficiency.

The decrease in export expenses indicates a shift in the Company's strategy to adapt to international market dynamics. Faced with price competition pressures and changing demand, the Company re-evaluated its marketing strategies. Measures taken included adjusting prices, enhancing collaboration with local distributors, and focusing on products with high potential in target markets.

The reduction in rental and other service expenses shows the Company's efforts to optimize its operational cost structure. The Company reviewed rental contracts, eliminated less productive services, and adopted automation technology to improve operational efficiency.

Overall, the Company's strategy in 2023 focuses on improving operational efficiency, adapting to market changes, and optimizing the cost structure. With this approach, the Company strives to remain competitive, provide added value to customers, and ensure sustainable growth in the future.

## Pangsa Pasar

Perseroan terus menjalin hubungan bisnis yang erat dengan pelanggan lama dan terus mengembangkan jaringan untuk menarik pelanggan baru. Tujuannya adalah untuk memperluas pangsa pasar Perseroan baik di dalam maupun luar negeri. Perseroan juga fokus pada peningkatan kinerja bisnis di segmen hulu (*upstream*) dan berencana untuk ekspansi di segmen hilir (*downstream*). Rencana ekspansi ini mencakup pembangunan pabrik pengolahan minyak sawit (*refinery*) serta fasilitas dermaga dan tangki timbun dengan kapasitas 64.000 MT. Fasilitas ini direncanakan selesai pada tahun 2024. Dengan pembangunan fasilitas baru ini, Perseroan berambisi memperluas jaringan bisnis dan meningkatkan pangsa pasar di tingkat nasional maupun internasional.

Pada tahun 2023, Perseroan terus memasarkan produknya di pasar domestik maupun internasional. Perseroan melakukan pengawasan yang cermat terhadap pangsa pasar yang paling kompetitif dan menguntungkan untuk pertumbuhan bisnis yang berkelanjutan. Untuk meningkatkan ekspor CPO dan produk hilirnya, Perseroan akan memperluas pangsa pasar ke negara-negara seperti Rotterdam, Bangladesh, Pakistan, China, Vietnam, dan Selandia Baru.

## Market Share

The Company continues to foster strong business relationships with its existing customers while actively expanding its network to attract new clients. The goal is to broaden the Company's market share both domestically and internationally. The Company is also concentrating on enhancing its performance in the upstream segment and has plans for downstream expansion. This expansion initiative includes the construction of a palm oil refinery, as well as jetty and storage tank facilities with a capacity of 64,000 MT, which are projected to be completed in 2024. Through these new facility developments, the Company aims to expand its business network and increase market share on both national and international scales.

In 2023, the Company persistently marketed its products in both domestic and international markets. The Company maintains a vigilant approach, targeting the most competitive and profitable market segments to ensure sustainable business growth. To boost the export of CPO and its downstream products, the Company intends to broaden its market reach to countries such as Rotterdam, Bangladesh, Pakistan, China, Vietnam, and New Zealand.





## Tinjauan Keuangan

### Review of Finance

#### Laporan Posisi Keuangan

#### Statement of Financial Position

(dalam jutaan Rupiah) (in millions of Rupiah)	31 Desember 2023 December 31, 2023	31 Desember 2022 December 31, 2022	31 Desember 2021 December 31, 2021
Total Aset Lancar Total Current Assets	1.559.204	2.300.058	1.461.825
Total Aset Tidak Lancar Total Non-Current Assets	5.121.959	4.712.125	4.396.755
<b>Total Aset</b> <b>Total Assets</b>	<b>6.681.163</b>	<b>7.012.183</b>	<b>5.858.580</b>
Total Liabilitas Jangka Pendek Total Current Liabilities	747.248	890.815	808.160
Total Liabilitas Jangka Panjang Total Non-Current Liabilities	1.130.237	1.478.058	1.952.302
<b>Total Liabilitas</b> <b>Total Liabilities</b>	<b>1.877.485</b>	<b>2.368.873</b>	<b>2.760.462</b>
<b>Total Ekuitas</b> <b>Total Equity</b>	<b>4.803.678</b>	<b>4.643.310</b>	<b>3.098.118</b>
<b>Total Liabilitas dan Ekuitas</b> <b>Total Liabilities and Equity</b>	<b>6.681.163</b>	<b>7.012.183</b>	<b>5.858.580</b>

Pada tahun 2023, Total Aset Lancar Perseroan mencapai Rp1,56 triliun, menurun sebesar 32,21% dibandingkan dengan tahun sebelumnya yang sebesar Rp2,30 triliun. Sementara itu, untuk Total Aset Tidak Lancar, Perseroan mencatatkan angka sebesar Rp5,12 triliun pada tahun 2023, yang meningkat sebesar 8,70% dibandingkan dengan tahun sebelumnya yang sebesar Rp4,71 triliun.

Secara keseluruhan, Total Aset Perseroan pada tahun 2023 mencapai Rp6,68 triliun, menurun sebesar 4,72% dibandingkan dengan tahun 2022 yang mencapai Rp7,01 triliun. Penurunan ini disebabkan oleh faktor-faktor seperti penurunan nilai aset dan strategi pengurangan aset yang tidak produktif.

Dari sisi Liabilitas, Perseroan mencatatkan Total Liabilitas Jangka Pendek sebesar Rp747,25 miliar pada tahun 2023, menurun sebesar 16,12% dibandingkan dengan tahun 2022 yang mencapai Rp890,82 miliar. Untuk Total Liabilitas Jangka Panjang, Perseroan mencatatkan angka sebesar Rp1,13 triliun pada tahun 2023, yang menurun sebesar 23,53% dibandingkan dengan tahun sebelumnya yang sebesar Rp1,48 triliun.

Secara keseluruhan, Total Liabilitas Perseroan pada tahun 2023 mencapai Rp1,88 triliun, menurun sebesar 20,74% dibandingkan dengan tahun 2022 yang mencapai Rp2,37 triliun. Penurunan ini menunjukkan bahwa Perseroan telah berhasil mengelola kewajiban finansialnya dengan lebih baik.

In 2023, the Company's Total Current Assets reached Rp1.56 trillion, a decrease of 32.21% compared to the previous year's Rp2.30 trillion. Meanwhile, for Total Non-Current Assets, the Company recorded an amount of Rp5.12 trillion in 2023, an increase of 8.70% compared to the previous year's Rp4.71 trillion.

Overall, the Company's Total Assets in 2023 amounted to Rp6.68 trillion, a decrease of 4.72% compared to 2022's Rp7.01 trillion. This decline was due to factors such as a decrease in asset value and a strategy to reduce non-productive assets.

On the liabilities side, the Company reported Total Short-Term Liabilities of Rp747.25 billion in 2023, a decrease of 16.12% compared to 2022's Rp890.82 billion. For Total Long-Term Liabilities, the Company recorded an amount of Rp1.13 trillion in 2023, a decrease of 23.53% compared to the previous year's Rp1.48 trillion.

Overall, the Company's Total Liabilities in 2023 amounted to Rp1.88 trillion, a decrease of 20.74% compared to 2022's Rp2.37 trillion. This decrease indicates that the Company has managed its financial obligations more effectively.

Terakhir, untuk Total Ekuitas, Perseroan mencatatkan angka sebesar Rp4,80 triliun pada tahun 2023, yang meningkat sebesar 3,45% dibandingkan dengan tahun sebelumnya yang sebesar Rp4,64 triliun. Peningkatan ini mengindikasikan bahwa saldo laba yang diperoleh oleh Perseroan telah meningkat.

Secara keseluruhan, Total Liabilitas dan Ekuitas Perseroan pada tahun 2023 mencapai Rp6,68 triliun, menurun sebesar 4,72% dibandingkan dengan tahun 2022 yang mencapai Rp7,01 triliun. Penurunan ini menunjukkan bahwa Perseroan telah berhasil mengelola kewajiban dan ekuitasnya dengan lebih efisien pada tahun 2023.

Lastly, for Total Equity, the Company recorded an amount of Rp4.80 trillion in 2023, an increase of 3.45% compared to the previous year's Rp4.64 trillion. This increase suggests that the Company's retained earnings have increased.

Overall, the Company's Total Liabilities and Equity in 2023 amounted to Rp6.68 trillion, a decrease of 4.72% compared to 2022's Rp7.01 trillion. This decline indicates that the Company has managed its liabilities and equity more efficiently in 2023.

## Laporan Laba/Rugi

## Statement of Profit/Loss

(dalam jutaan Rupiah) (in millions of Rupiah)	31 Desember 2023 December 31, 2023	31 Desember 2022 December 31, 2022	31 Desember 2021 December 31, 2021
<b>Pendapatan</b> Revenues	5.285.201	6.045.448	5.883.920
Beban Pokok Pendapatan Costs of Revenues	(3.876.209)	(3.999.980)	(3.612.690)
Laba (Rugi) Bruto Gross Profit	1.408.992	2.045.468	2.271.230
Laba Usaha Profit from Operations	1.051.732	1.730.675	1.718.423
Laba (Rugi) Sebelum Pajak Penghasilan Profit (Loss) Before Income Tax	1.007.260	1.637.677	1.550.040
<b>Laba (Rugi) Neto</b> Net Profit (Loss)	<b>782.252</b>	<b>1.280.861</b>	<b>1.239.313</b>
Penghasilan (Rugi) Komprehensif Lain Setelah Pajak Other Comprehensive Income (Loss) – Net of Tax	7.125	15.000	(203)
<b>Total Laba (Rugi) Komprehensif</b> Total Comprehensive Income (Loss)	<b>789.377</b>	<b>1.295.861</b>	<b>1.239.110</b>

Pada tahun 2023, Perseroan mencatat Pendapatan sebesar Rp5,29 triliun, menurun sebesar 12,58% dibandingkan dengan tahun sebelumnya yang mencapai Rp6,05 triliun. Penurunan ini disebabkan oleh berbagai faktor seperti penurunan permintaan atau penyesuaian strategi harga oleh Perseroan.

Beralih ke Beban Pokok Pendapatan, Perseroan mencatatkan angka sebesar Rp3,88 triliun pada tahun 2023, menurun sebesar 3,09% dibandingkan dengan tahun 2022 yang mencapai Rp4,00 triliun. Penurunan ini menunjukkan adanya efisiensi dalam pengendalian biaya produksi oleh Perseroan.

Laba Bruto Perseroan pada tahun 2023 mencapai Rp1,41 triliun, menurun sebesar 31,12% dibandingkan dengan tahun 2022 yang mencapai Rp2,05 triliun. Penurunan ini disebabkan oleh kombinasi dari penurunan pendapatan dan kenaikan beban pokok pendapatan. Untuk Laba Usaha, Perseroan mencatatkan angka sebesar Rp1,05 triliun pada tahun 2023, yang menurun sebesar 39,23%

In 2023, the Company recorded revenue of Rp5.29 trillion, a decrease of 12.58% compared to the previous year's Rp6.05 trillion. This decline was attributed to various factors such as decreased demand or pricing strategy adjustments by the Company.

Turning to the Cost of Goods Sold, the Company reported Rp3.88 trillion in 2023, a decrease of 3.09% compared to 2022's Rp4.00 trillion. This decrease indicates efficiency in the Company's production cost control.

The Company's gross profit in 2023 amounted to Rp1.41 trillion, a decrease of 31.12% compared to 2022's Rp2.05 trillion. This decline resulted from a combination of decreased revenue and increased cost of goods sold. For operating profit, the Company recorded Rp1.05 trillion in 2023, a decrease of 39.23% compared to the previous year's Rp1.73 trillion.

dibandingkan dengan tahun sebelumnya yang sebesar Rp1,73 triliun.

Laba Sebelum Pajak Penghasilan Perseroan pada tahun 2023 mencapai Rp1,01 triliun, menurun sebesar 38,49% dibandingkan dengan tahun 2022 yang mencapai Rp1,64 triliun. Sedangkan Laba Neto Perseroan pada tahun 2023 mencapai Rp782,25 miliar, yang menurun sebesar 38,93% dibandingkan dengan tahun sebelumnya yang sebesar Rp1,28 triliun.

Penghasilan Komprehensif Lain Setelah Pajak Perseroan pada tahun 2023 mencapai Rp7,13 miliar, menurun sebesar 52,50% dibandingkan dengan tahun 2022 yang mencapai Rp15,00 miliar, yang disebabkan oleh fluktuasi nilai tukar mata uang dan penurunan pendapatan investasi oleh Perseroan.

Secara keseluruhan, Total Laba Komprehensif Perseroan pada tahun 2023 mencapai Rp789,38 miliar, menurun sebesar 39,08% dibandingkan dengan tahun 2022 yang mencapai Rp1,30 triliun. Penurunan ini mengindikasikan bahwa Perseroan telah menghadapi tantangan bisnis yang signifikan pada tahun 2023.

The Company's profit before income tax in 2023 reached Rp1.01 trillion, a decrease of 38.49% compared to 2022's Rp1.64 trillion. Meanwhile, the Company's net profit in 2023 amounted to Rp782.25 billion, a decrease of 38.93% compared to the previous year's Rp1.28 trillion.

Other comprehensive income after tax for the Company in 2023 reached Rp7.13 billion, a decrease of 52.50% compared to 2022's Rp15.00 billion. This was caused by currency exchange rate fluctuations and decreased investment income by the Company.

Overall, the Company's total comprehensive income in 2023 amounted to Rp789.38 billion, a decrease of 39.08% compared to 2022's Rp1.30 trillion. This decline indicates that the Company faced significant business challenges in 2023.

## Laporan Arus Kas

## Statement of Cash Flows

(dalam jutaan Rupiah) (in millions of Rupiah)	31 Desember 2023 December 31, 2023	31 Desember 2022 December 31, 2022	31 Desember 2021 December 31, 2021
Kas Neto Diperoleh dari Aktivitas Operasi Net Cash Provided by Operating Activities	1.045.411	1.431.297	1.770.527
Kas Neto Digunakan untuk Aktivitas Investasi Net Cash Used in Investing Activities	(550.249)	(431.827)	(446.559)
Kas Neto Digunakan untuk Aktivitas Pendanaan Net Cash Used in Financing Activities	(1.057.215)	(277.857)	(871.007)
<b>Kenaikan (Penurunan) Neto Kas dan Setara Kas Net Increase (Decrease) in Cash and Cash Equivalents</b>	<b>(562.053)</b>	<b>721.613</b>	<b>452.961</b>
<b>Kas dan Setara Kas Awal Tahun Cash and Cash Equivalents at the Beginning of the Year</b>	<b>1.594.068</b>	<b>860.297</b>	<b>405.974</b>
<b>Dampak Neto Perubahan Nilai Tukar atas Kas dan Setara Kas Net Effect of Changes in Exchange Rates on Cash and Cash Equivalents</b>	<b>1.362</b>	<b>12.158</b>	<b>1.362</b>
<b>Kas dan Setara Kas Akhir Tahun Cash and Cash Equivalents at the End of the Year</b>	<b>1.033.377</b>	<b>1.594.068</b>	<b>860.297</b>

Pada tahun 2023, Perseroan mencatat angka Kas Neto Diperoleh dari Aktivitas Operasi sebesar Rp1,05 triliun, menurun sebesar 26,96% dibandingkan dengan tahun sebelumnya yang mencapai Rp1,43 triliun. Penurunan ini disebabkan oleh penurunan pendapatan Perseroan.

In 2023, the Company recorded net cash generated from operating activities of Rp1.05 trillion, a decrease of 26.96% compared to the previous year's Rp1.43 trillion. This decline resulted from a drop in the Company's revenue.

Kas Neto Digunakan untuk Aktivitas Investasi Perseroan mencatatkan angka sebesar Rp550,25 miliar pada tahun 2023, meningkat sebesar 27,42% dibandingkan dengan tahun 2022 yang mencapai Rp431,83 miliar. Kenaikan ini disebabkan oleh investasi yang lebih besar dalam aset tetap.

Untuk Kas Neto Digunakan untuk Aktivitas Pendanaan, Perseroan mencatatkan angka sebesar Rp1,06 triliun pada tahun 2023, meningkat sebesar 280,49% dibandingkan dengan tahun 2022 yang mencapai Rp277,86 miliar. Kenaikan ini disebabkan Perseroan lebih banyak aktivitas pendanaan seperti pinjaman jangka panjang.

Kas dan Setara Kas Awal Tahun Perseroan pada tahun 2023 mencapai Rp1,59 triliun, meningkat sebesar 85,29% dibandingkan dengan tahun 2022 yang mencapai Rp860,30 miliar. Kenaikan ini mengindikasikan bahwa Perseroan memiliki likuiditas yang lebih baik pada awal tahun 2023.

Secara keseluruhan, Kas dan Setara Kas Akhir Tahun Perseroan pada tahun 2023 mencapai Rp1,03 triliun, menurun sebesar 35,17% dibandingkan dengan tahun 2022 yang mencapai Rp1,59 triliun. Penurunan ini disebabkan Perseroan menggunakan lebih banyak kas untuk mendanai operasional dan investasi pada tahun 2023.

The Company's net cash used in investing activities totaled Rp550.25 billion in 2023, an increase of 27.42% from 2022's Rp431.83 billion. This increase was due to larger investments in fixed assets.

For net cash used in financing activities, the Company reported Rp1.06 trillion in 2023, a significant increase of 280.49% compared to 2022's Rp277.86 billion. This surge was attributed to the Company's increased financing activities, such as long-term loans.

The Company's beginning cash and cash equivalents in 2023 were Rp1.59 trillion, marking an 85.29% increase from 2022's Rp860.30 billion. This rise indicates improved liquidity for the Company at the beginning of 2023.

Overall, the Company's ending cash and cash equivalents in 2023 amounted to Rp1.03 trillion, a decrease of 35.17% compared to 2022's Rp1.59 trillion. This decline was due to the Company using more cash to fund its operations and investments in 2023.

## Rasio-Rasio Keuangan

## Financial Ratios

Keterangan Description	31 Desember 2023 December 31, 2023	31 Desember 2022 December 31, 2022	31 Desember 2021 December 31, 2021
Rasio Lancar (x) Current Ratio (x)	2,09	2,58	1,81
Rasio Kas (x) Cash Ratio (x)	1,38	1,79	1,06
Rasio Liabilitas terhadap Total Aset (x) Liabilities to Total Assets Ratio (x)	0,28	0,34	0,47
Rasio Liabilitas terhadap Total Ekuitas (x) Liabilities to Total Equity Ratio (x)	0,39	0,51	0,89
Rasio Pengembalian Aset (%) Return on Assets Ratio (%)	11,71	18,27	21,15
Rasio Pengembalian Ekuitas (%) Return on Equity Ratio (%)	16,28	27,59	40,00
Margin Laba Bruto (%) Gross Profit Margin (%)	26,66	33,83	38,60
Margin Laba Operasional (%) Operating Profit Margin (%)	19,90	28,63	29,21
Margin Laba Bersih Net Profit Margin (%)	14,80	21,19	21,06



## Kemampuan Membayar Utang

Kecukupan likuiditas adalah faktor utama kemampuan Perseroan untuk memenuhi kewajiban membayar utang jangka pendek maupun utang jangka panjang. Rasio yang digunakan sebagai ukuran likuiditas mencakup rasio utang terhadap ekuitas, jumlah liabilitas terhadap aset, dan aset lancar dengan liabilitas lancar. Perseroan memiliki kebijakan untuk mengelola risiko likuiditas dengan menjaga kecukupan kas dan setara kas. Rasio yang Perseroan gunakan adalah sebagai berikut:

Keterangan Description	31 Desember 2023 December 31, 2023	31 Desember 2022 December 31, 2022	31 Desember 2021 December 31, 2021
Rasio Cakupan Bunga (x) Interest Coverage Ratio (x)	9,52	11,98	8,74
Rasio Cakupan Layanan Utang (x) Debt Service Coverage Ratio (x)	2,99	4,12	3,72

## Debt Servicing Capacity

Liquidity adequacy is the main factor in the company's ability to meet short-term and long-term debt obligations. Ratios used as liquidity measures include debt-to-equity ratio, total liabilities to assets ratio, and current assets to current liabilities ratio. The Company has a policy to manage liquidity risk by maintaining sufficient cash and cash equivalents. The ratios used by the Company are as follows:

## Kolektibilitas Piutang

Sampai dengan akhir tahun 2023, Perseroan berhasil menjaga likuiditas piutang usaha kepada pihak ketiga, sebagian besar piutang usaha merupakan kolektibilitas lancar.

Keterangan Description	31 Desember 2023 December 31, 2023	31 Desember 2022 December 31, 2022	31 Desember 2021 December 31, 2021
Jangka Waktu Penagihan Piutang (hari) Days Sales Outstanding (days)	6	5	2
Rasio Perputaran Utang (x) Accounts Receivable Turnover Ratio (x)	13	18	13

## Collectability of Receivables

Until the end of 2023, the Company has successfully maintained the liquidity of third-party business receivables, with the majority of the business receivables being in the current collectability level.



## Tinjauan Permodalan

### Review of Capital

#### Struktur Modal

Selama tahun 2023, fokus utama Perseroan adalah menjaga struktur permodalan yang sehat guna memastikan akses terhadap pendanaan dengan biaya yang wajar. Kebijakan ini bertujuan untuk mencapai keseimbangan yang tepat antara modal sendiri dan pinjaman eksternal, sehingga Perseroan dapat mengamankan sumber daya yang diperlukan tanpa mengorbankan kesehatan keuangan. Saat tahun fiskal berakhir pada tahun 2023, struktur permodalan Perseroan menunjukkan bukti nyata dari manajemen yang cermat, memberikan fondasi yang tangguh untuk langkah-langkah selanjutnya.

Melangkah ke depan, komitmen Perseroan terhadap praktik keuangan yang bijaksana tidak berkurang. Dengan mematuhi prinsip manajemen modal yang rasional, kami bertujuan untuk menghadapi tantangan di masa depan sambil memaksimalkan nilai bagi para pemangku kepentingan. Perjalanan menuju pertumbuhan yang berkelanjutan didasari oleh fondasi yang kokoh dari kecerdasan finansial dan perencanaan strategis. Struktur permodalan Perseroan pada akhir tahun 2023 adalah sebagai berikut:

#### Capital Structure

During 2023, the Company's primary focus was on maintaining a healthy capital structure to ensure access to funding at reasonable costs. This policy aimed to strike the right balance between equity and external borrowing, enabling the Company to secure necessary resources without compromising financial health. As the fiscal year ended in 2023, the Company's capital structure demonstrated tangible evidence of prudent management, providing a solid foundation for future endeavors.

Moving forward, the Company's commitment to sound financial practices remains unwavering. By adhering to rational capital management principles, we aim to address future challenges while maximizing value for stakeholders. The journey toward sustainable growth is underpinned by a strong foundation of financial intelligence and strategic planning. The Company's capital structure at the end of 2023 is as follows:

Keterangan	(Dalam Juta Rupiah) (In Million Rupiah)			Description
	2023	2022	2021	
Ekuitas yang Dapat Diatribusikan Kepada Pemilik Entitas Induk				Equity Attributable to Owners of the Parent Company
Modal Ditempatkan dan Disetor Penuh	1.090.337	1.090.337	1.000.000.	Issued and Fully Paid Up Capital
Tambahan Modal Disetor	1.176.013	1.176.013	739.662	Additional Paid Up Capital
Selisih Nilai Transaksi Ekuitas dengan Kepentingan Non-Pengendali	(21.582)	(33.558)	-	Difference in Value of Equity Transaction with Non-Controlling Interests
Perubahan Entitas Anak	-	-	-	Changes in Subsidiaries
Saldo Laba	2.150.729	1.970.404	966.856	Retained Earnings
Ekuitas Neto yang Dapat Diatribusikan Kepada Pemilik Entitas Induk	4.470.153	4.283.368	2.738.523	Net Equity Attributable to Owners of the Parent Company
Kepentingan Non-Pengendali	333.525	359.942	359.595	Non-Controlling Interest
<b>Total Ekuitas</b>	<b>4.803.678</b>	<b>4.643.310</b>	<b>3.098.118</b>	<b>Total Equity</b>

## Kebijakan Manajemen Atas Struktur Modal

Perseroan dan beberapa entitas anak memiliki kewajiban untuk menjaga tingkat permodalan sesuai dengan kesepakatan pinjaman. Persyaratan terkait permodalan eksternal telah berhasil dipenuhi oleh entitas terkait pada akhir tahun 2023 dan 2022. Selain itu, Perseroan juga harus mematuhi ketentuan Undang-Undang No. 40 Tahun 2007 tentang Perseroan Terbatas yang mulai berlaku sejak 16 Agustus 2007. Undang-undang ini mewajibkan Perseroan untuk mengalokasikan hingga 20% dari modal saham yang telah diterbitkan dan disetor penuh ke dalam dana cadangan yang tidak dapat didistribusikan. Persyaratan ini telah menjadi pertimbangan dalam Rapat Umum Pemegang Saham (RUPS) Perseroan.

Dalam mengelola struktur permodalannya, Perseroan selalu siap untuk melakukan penyesuaian sesuai dengan perubahan kondisi ekonomi yang terjadi. Untuk menjaga dan menyesuaikan struktur permodalan, Perseroan memiliki fleksibilitas untuk menyesuaikan pembayaran dividen kepada pemegang saham atau mencari pendanaan tambahan melalui pinjaman. Selama tahun yang berakhir pada 31 Desember 2023 dan 2022, tidak ada perubahan signifikan dalam tujuan, kebijakan, atau prosedur Perseroan.

## Ikatan Material Untuk Investasi Barang Modal dan Realisasinya

Pada tanggal 20 Desember 2019, Perseroan berhasil memperoleh fasilitas kredit investasi dengan total pinjaman mencapai Rp163,00 miliar. Pinjaman ini dibagi menjadi dua bagian. Pertama, Perseroan menggunakan kredit investasi untuk mendukung pembangunan pabrik kelapa sawit dengan kapasitas produksi 60 ton per jam. Pada 5 Juli 2022, Perseroan berhasil melunasi seluruh saldo pinjaman yang ada, dan hingga akhir tahun 2022, tidak ada lagi saldo yang belum terbayarkan.

Kedua, Perseroan juga memanfaatkan fasilitas kredit investasi untuk mendukung pengembangan kebun kelapa sawit seluas 1.203,46 hektar. Kebun ini ditanami pada periode tahun 2008, 2010, 2014-2015, dan 2018. Sama seperti kredit investasi sebelumnya, pada 5 Juli 2022, Perseroan berhasil melunasi seluruh hutang yang ada. Pada akhir tahun 2022, tidak ada lagi saldo yang belum terbayarkan.

## Management Policy for Capital Structure

The Company and its subsidiaries are obligated to maintain capital levels in line with loan agreements. Requirements related to external capital have been successfully met by the associated entities at the end of both 2023 and 2022. Moreover, the Company must adhere to Law No. 40 of 2007 concerning Limited Liability Companies, which has been effective since August 16, 2007. This law mandates the Company to allocate up to 20% of the issued and fully paid-up share capital to a non-distributable reserve fund. These requirements have been taken into account during the Company's General Shareholders Meeting (GMS).

In managing its capital structure, the Company remains prepared to make adjustments based on changing economic conditions. To maintain and adapt its capital structure, the Company possesses the flexibility to adjust dividend payments to shareholders or to seek additional funding through loans. There were no significant changes in the Company's objectives, policies, or procedures for the years ending December 31, 2023 and 2022.

## Material Bonds for Capital Goods Investment and Its Implementations

On December 20, 2019, the Company successfully obtained an investment credit facility totaling Rp163.00 billion. This loan was divided into two parts. Firstly, the Company utilized the investment credit to support the construction of a palm oil mill with a production capacity of 60 tons per hour. On July 5, 2022, the Company successfully repaid the entire outstanding loan balance, and by the end of 2022, there were no remaining unpaid balances.

Secondly, the Company also utilized the investment credit facility to support the development of a oil palm plantation spanning 1,203.46 hectares. This plantation was established in the years 2008, 2010, 2014-2015, and 2018. Similar to the previous investment credit, on July 5, 2022, the Company successfully repaid all outstanding debts. By the end of 2022, there were no remaining unpaid balances.

## Tinjauan Fakta Material

### Review of Material Facts

#### Informasi dan Fakta Material Setelah Tanggal Laporan Akuntan

Perseroan tidak memiliki fakta material setelah tanggal laporan Akuntan.

#### Investasi, Ekspansi, Divestasi, Penggabungan/Peleburan Usaha, Akuisisi, Restrukturisasi Utang/Modal, Transaksi Material, Transaksi Afiliasi, dan Transaksi Benturan Kepentingan

Pada tahun 2023, Perseroan tidak melaksanakan kegiatan terkait ekspansi, divestasi, penggabungan/peleburan usaha, akuisisi, restrukturisasi utang/modal, transaksi material, dan transaksi benturan kepentingan.

Adapun kegiatan investasi dan transaksi afiliasi yang sifat hubungannya adalah pemegang saham dan perusahaan sependangali dari entitas induk terakhir, adalah sebagai berikut:

1. Piutang non-usaha dari entitas asosiasi, yaitu PT Jaya Selamat Abadiraya, sebesar Rp97 juta dan entitas sependangali, yaitu PT Sumber Eka Mandiri, sebesar Rp31 juta;
2. Investasi pada entitas asosiasi, yaitu PT Jaya Selamat Abadiraya, sebesar Rp13,04 miliar;
3. Utang usaha kepada entitas sependangali, yaitu PT Sumber Eka Mandiri, sebesar Rp1,00 miliar dan entitas asosiasi, yaitu PT Jaya Selamat Abadiraya, sebesar Rp680 juta;
4. Utang non-usaha kepada entitas sependangali, yaitu PT Sumber Eka Mandiri, sebesar Rp46 juta;
5. Pembelian dari entitas asosiasi, yaitu tandan buah segar dari PT Jaya Selamat Abadiraya sebesar Rp15,23 miliar;
6. Pendapatan jasa manajemen dari entitas asosiasi, yaitu PT Jaya Selamat Abadiraya sebesar Rp1,45 miliar; dan
7. Beban kompensasi bruto bagi manajemen kunci (termasuk Dewan Komisaris dan Direksi) sebesar Rp43,11 miliar.

#### Subsequent Events and Material Facts Post-Audit Date

The Company does not have any material facts after the date of the Accountant's report.

#### Investment, Expansion, Divestment, Business Merger/Consolidation, Acquisition, Debt/Capital Restructuring, Material Transactions, Affiliate Transactions, and Transactions with Conflict of Interest

In 2023, the Company did not engage in activities related to expansion, divestment, business mergers/consolidations, acquisitions, debt or capital restructuring, material transactions, and conflicts of interest.

Regarding investment activities and affiliate transactions, where the relationship is characterized by shareholders and companies under the same control as the ultimate parent entity, the details are as follows:

1. Non-operational receivables from the associated entity, PT Jaya Selamat Abadiraya, amounted to Rp97 million, and from the parent-controlled entity, PT Sumber Eka Mandiri, amounted to Rp31 million.
2. Investment in the associated entity, PT Jaya Selamat Abadiraya, amounted to Rp13.04 billion.
3. Business debts to the parent-controlled entity, PT Sumber Eka Mandiri, amounted to Rp1.00 billion, and to the associated entity, PT Jaya Selamat Abadiraya, amounted to Rp680 million.
4. Non-operational debts to the parent-controlled entity, PT Sumber Eka Mandiri, amounted to Rp46 million.
5. Purchase from the associated entity, fresh fruit bunches from PT Jaya Selamat Abadiraya, amounted to Rp15.23 billion.
6. Management service income from the associated entity, PT Jaya Selamat Abadiraya, amounted to Rp1.45 billion.
7. Gross compensation expenses for key management (including the Board of Commissioners and Directors) amounted to Rp43.11 billion.



## Tinjauan Prospek dan Proyeksi Usaha

### Review of Business Prospects and Projections

#### Prospek Usaha

Asosiasi Minyak Sawit Indonesia (GAPKI) memperkirakan industri minyak kelapa sawit akan menghadapi berbagai tantangan pada tahun 2024. Secara global, ketidakpastian ekonomi masih menghantui pertumbuhan ekonomi dunia, terutama di negara-negara maju. AS masih terdampak oleh inflasi yang lebih tinggi dari yang diharapkan, sementara China sebagai salah satu konsumen minyak kelapa sawit terbesar di dunia menghadapi pelemahan ekonomi setelah terjadinya pandemi Covid-19, demikian juga dengan Eropa akibat meningkatnya defisit fiskal dan inflasi.<sup>7</sup>

Sementara itu, ketegangan geopolitik global semakin meningkat. Saat ketegangan di Laut Hitam akibat perang Rusia-Ukraina belum reda, dunia harus menghadapi meningkatnya ketegangan di Timur Tengah akibat perang Israel-Palestina. Ketegangan tersebut diprediksi akan membawa dampak negatif pada pasokan komoditas karena Laut Merah merupakan bagian dari jalur perdagangan global yang strategis.

Pada tahun 2024, industri minyak kelapa sawit diperkirakan akan menunjukkan tren berikut:

1. Konsumsi lokal diperkirakan akan terus meningkat, terutama untuk makanan, oleokimia, dan biodiesel dengan penerapan biodiesel (B35) sepanjang tahun.
2. Harga minyak nabati global, termasuk minyak kelapa sawit, diperkirakan tidak akan mengalami perubahan signifikan dibandingkan dengan tahun 2023.
3. Produksi diproyeksikan akan tetap stagnan.
4. Volume ekspor diperkirakan akan menurun, terutama karena peningkatan konsumsi lokal.

Mengingat kecenderungan tren untuk tahun 2024, Perseroan telah mengantisipasi kemungkinan adopsi yang semakin luas terkait ketentuan biodiesel (B35), seperti adanya peningkatan konsumsi lokal dalam sektor makanan, oleokimia, dan biodiesel. Perseroan juga telah melakukan sejumlah penyesuaian strategi operasional untuk mengoptimalkan kinerja dan menghadapi tantangan masa depan di industri ini.

#### Business Prospects

The Indonesian Palm Oil Association (IPOA) estimates that the palm oil industry will face various challenges in 2024. Globally, economic uncertainty still haunts world economic growth, especially in developed countries. The US is still affected by inflation that is higher than expected, while China, as one of the world's largest consumers of palm oil, is facing economic weakness following the Covid-19 pandemic, as is Europe due to increasing fiscal deficits and inflation.<sup>7</sup>

Meanwhile, global geopolitical tensions are increasing. While tensions in the Black Sea due to the Russian-Ukrainian war have not subsided, the world must face increasing tensions in the Middle East due to the Israeli-Palestinian war. This tension is predicted to have a negative impact on commodity supplies because the Red Sea is part of a strategic global trade route.

In 2024, the palm oil industry is expected to show the following trends:

1. Local consumption is expected to continue to increase, especially for food, oleochemicals, and biodiesel with the application of biodiesel (B35) throughout the year.
2. Global vegetable oil prices, including palm oil, are not expected to experience significant changes compared to 2023.
3. Production is projected to remain stagnant.
4. Export volume is expected to decline, mainly due to increased local consumption.

Considering the trends projected for 2024, the Company anticipates the potential for broader adoption of biodiesel (B35) regulations, including an upsurge in local consumption within the food, oleochemical, and biodiesel sectors. Additionally, the Company has implemented several operational strategy adjustments aimed at optimizing performance and addressing forthcoming challenges within the industry.

<sup>7</sup> Saran Pers Gabungan Pengusaha Kelapa Sawit Indonesia (GAPKI), 27 Februari 2024. "Kinerja Industri Kelapa Sawit Tahun 2023 dan Prospek Tahun 2024". GAPKI. <https://gapki.id/en/news/2024/02/28/palm-oil-industry-kinerja-in-2023-prospects-for-2024/>

## Perbandingan Target dan Realisasi

Perseroan memandang tahun 2023 sebagai tahun yang penuh tantangan namun juga peluang. Namun, dengan kesadaran akan dinamika pasar yang cepat, Perseroan berkomitmen untuk tetap responsif demi memastikan kesinambungan pertumbuhan dan keberhasilan jangka panjang. Sebagai perusahaan yang selalu berinovasi dan adaptif terhadap perubahan, Perseroan telah mengambil sejumlah langkah strategis untuk terus tumbuh dan berkembang.

Kinerja keuangan Perseroan pada tahun fiskal 2023 menunjukkan ketahanan dan adaptabilitas yang tinggi di tengah tantangan pasar. Beberapa tantangan utama yang mempengaruhi kinerja Perseroan meliputi optimalisasi produksi Tandan Buah Segar (TBS), fluktuasi harga minyak kelapa sawit, dan penyesuaian portofolio Perseroan, termasuk provisi yang berkaitan dengan penurunan goodwill dari akuisisi perkebunan di Sumatera Selatan pada tahun 2018.

Melihat ke depan sejak tahun 2024, Perseroan memproyeksikan harga minyak kelapa sawit mentah (CPO) berkisar antara RM3.600-4.000/MT. Dalam kisaran harga yang diharapkan ini serta adanya peningkatan produksi yang moderat, Direksi mengantisipasi laba setelah kepentingan non-pengendali mencapai sekitar Rp700 miliar.

Pada tahun 2023, Perseroan mencatat pendapatan sebesar Rp5,29 triliun, turun dari Rp6,05 triliun pada tahun 2022. Hal ini menyebabkan laba tahun berjalan turun dari Rp1,28 triliun pada tahun 2022 menjadi Rp0,78 triliun pada tahun 2023. Meskipun demikian, Perseroan terus memberikan prioritas kepada kebijakan keuangan yang efisien dengan mempertahankan pendekatan yang konservatif, terutama terhadap kas dan setara kas.

Strategi ini terbukti menguntungkan. Pada 31 Desember 2023, kas dan setara kas Perseroan tercatat sebesar Rp1,03 triliun. Hal ini memungkinkan Perseroan untuk menggunakan dana internal untuk belanja modal yang diperlukan, menjaga kebijakan dividen yang stabil, dan mengejar investasi baru ketika ada kesempatan.

## Comparison of Targets and Realization

The Company regards 2023 as a year filled with challenges but also opportunities. However, with an awareness of the fast-paced market dynamics, the Company is committed to remaining responsive to ensure long-term growth and success. As an innovative and adaptive organization, the Company has taken several strategic steps to continue growing and developing.

The financial performance of the Company in the fiscal year 2023 demonstrates high resilience and adaptability amidst market challenges. Some key challenges affecting the Company's performance include optimizing Fresh Fruit Bunches (FFB) production, fluctuating palm oil prices, and portfolio adjustments, including provisions related to the impairment of goodwill from the acquisition of plantations in South Sumatra in 2018.

Looking ahead to 2024, the Company projects the price of crude palm oil (CPO) to range between RM3,600-4,000/MT. With this expected price range and a moderate increase in production, the Board anticipates a profit after non-controlling interest of around Rp700 billion.

In 2023, the Company recorded revenues of Rp5.29 trillion, down from Rp6.05 trillion in 2022. This resulted in a decrease in net profit from Rp1.28 trillion in 2022 to Rp0.78 trillion in 2023. Nevertheless, the Company continues to prioritize efficient financial policies, maintaining a conservative approach, especially regarding cash and cash equivalents.

This strategy has proven beneficial. As of December 31, 2023, the Company's cash and cash equivalents stood at Rp1.03 trillion. This enables the Company to use internal funds for necessary capital expenditures, maintain a stable dividend policy, and pursue new investments when opportunities arise.



**Target dan Realisasi**  
Targets and Realizations

(dalam jutaan Rupiah)	Target 2023 2023 Target	Realisasi per 31 Desember 2023 Realization as of December 31, 2023	Target 2024 2024 Target	(in million Rupiah)
Pendapatan	6.260.245	5.285.201	5.793.954	Revenues
Laba (Rugi) Bruto	1.772.787	1.408.992	1.610.970	Gross (Loss) Profit
Laba (Rugi) Neto	1.042.193	782.252	803.786	Net (Loss) Profit
Laba Setelah Pajak dan Kepentingan Non- Pengendali (PATMI)	925.624	681.880	702.823	Profit After Tax and Minority Interest (PATMI)

Hal-hal lain yang tidak disebutkan Perseroan terkait target dan proyeksi usaha, merupakan informasi rahasia (*confidential information*) perusahaan yang tidak dapat diungkapkan Perseroan kepada publik.

The Company considers any disclosed information regarding business targets and projections as part of corporate confidential information that cannot be disclosed to the public.





## Tinjauan Dividen

### Review of Dividends

#### Kebijakan Dividen

Berdasarkan ketentuan Undang-Undang Perusahaan Terbatas (UUPT), Perseroan hanya dapat mendistribusikan dividen jika memiliki saldo laba yang positif. Laba yang tersedia setelah dikurangi cadangan yang diwajibkan menurut UUPT dapat dialokasikan sebagai dividen. UUPT menetapkan kewajiban bagi Perseroan untuk mengalokasikan dana cadangan sebesar minimal 20% dari modal ditempatkan dan disetor.

Penetapan jumlah dan pembayaran dividen akan ditentukan berdasarkan rekomendasi dari Direksi Perseroan yang mempertimbangkan beberapa faktor, antara lain laba ditahan, kondisi keuangan, kondisi likuiditas, prospek usaha di masa depan, dan kebutuhan kas. Dividen tunai yang diterima oleh pemegang saham dari luar Indonesia akan dikenakan pajak penghasilan sesuai dengan ketentuan perpajakan di Indonesia.

#### Pembayaran Dividen

Pada tahun 2022, sesuai dengan amanah Rapat Umum Pemegang Saham Tahunan (RUPST), Perseroan menetapkan penggunaan atas Sebagian Laba Komprehensif Tahun Berjalan tahun buku 2021 yakni sejumlah Rp10.903.372.600 atau Rp10 per saham untuk dibagikan sebagai dividen tunai kepada seluruh pemegang saham yang berhak yang dibayarkan pada 12 Agustus 2022.

Dalam RUPST 2023 pada tanggal 19 Mei 2023, para pemegang saham Perseroan juga telah menyetujui penggunaan laba bersih tahun buku 2022 sebesar Rp501.555.139.600 atau Rp46 per saham untuk dibagikan sebagai dividen tunai kepada seluruh pemegang saham yang berhak yang dibayarkan pada 22 Juni 2023.

#### Dividend Policy

Based on the provisions of the Limited Liability Company Law (UUPT), the Company can only distribute dividends if it has a positive retained earnings balance. The available earnings, after deducting the required reserves according to UUPT, can be allocated as dividends. UUPT mandates the Company to allocate a reserve fund of at least 20% of the subscribed and paid-up capital.

The determination of the dividend amount and payment will depend on the recommendation of the Company's Board of Directors, taking into account several factors, including retained earnings, financial conditions, liquidity conditions, future business prospects, and cash needs. Cash dividends received by shareholders from outside Indonesia will be subject to income tax according to Indonesian tax regulations.

#### Dividend Payment

In 2022, in accordance with the decision of the Annual General Meeting of Shareholders (AGMS), the Company allocated a portion of the Comprehensive Yearly Profit for the fiscal year 2021 amounting to Rp10,903,372,600 or Rp10 per share to be distributed as cash dividends to all eligible shareholders. The dividends were paid on August 12, 2022.

During the 2023 AGMS held on May 19, 2023, the Company's shareholders approved the distribution of the net profit for the fiscal year 2022, which amounted to Rp501,555,139,600 or Rp46 per share. These dividends were paid to all eligible shareholders on June 22, 2023.



## Tinjauan Realisasi Penggunaan Dana Hasil Penawaran Umum

### Review of Utilization of Public Offering Proceeds

Berdasarkan Laporan Penggunaan Dana Hasil Penawaran Umum PT Sumber Tani Agung Resources Tbk pada tanggal 15 Januari 2024, rincian dana, rencana, realisasi, dan biaya penggunaan dana hasil penawaran umum Perseroan hingga akhir tahun buku 2023 adalah sebagai berikut:

Based on the Report on the Use of Funds from the Initial Public Offering of PT Sumber Tani Agung Resources Tbk on 15 January 2024, the breakdown of the fund, plans, realization, and expenses for the use of the funds from the Company's initial public offering until the end of the 2023 fiscal year is as follows:

#### Dana yang Diperoleh dari Penawaran Umum (dalam Rupiah)

Funds Obtained from Public Offerings (in Rupiah)

Tanggal Efektif	25 Februari 2022 25 February 2022	Effective Date
Jumlah Hasil Penawaran Umum	542.023.560.000	Amount of Public Offering Proceeds
Biaya Penawaran Umum	15.335.229.083	Public Offering Fees
Hasil Realisasi Bersih	526.688.330.917	Net Realization Results
Rencana Penggunaan Dana Menurut Prospektus	526.688.330.917	Plans for Using Funds According to the Prospectus
Realisasi Penggunaan Dana Per 31 Desember 2023	307.647.442.808	Realization of Use of Funds as of December 31, 2023
Sisa Dana	219.040.888.109	The Remaining Funds

#### Rincian Rencana dan Realisasi Penggunaan Dana Hasil Penawaran Umum Tahun 2023

Details of Plans and Realization of Use of Public Offering Proceeds in 2023

Uraian	Rencana Plan		Realisasi Realization		Description
	Jumlah (Rp) Amount (Rp)	Persentase Percentage	Jumlah (Rp) Amount (Rp)	Persentase dari Rencana Percentage from Plans	
Pembangunan refinery	294.945.465.313	56,00%	227.595.273.824	43,21%	Construction of a refinery
Pembangunan fasilitas dermaga	115.871.432.802	22,00%	22.715.187.863	4,31%	Construction of jetty
Tangki timbun	115.871.432.802	22,00%	57.336.981.121	10,89%	Storage tank
<b>Total</b>	<b>526.688.330.917</b>	<b>100,00%</b>	<b>307.647.442.808</b>	<b>58,41%</b>	<b>Total</b>

**Rincian Biaya Penawaran Umum**  
Details of Public Offering Fees

Uraian	Jumlah (Rp) Amount (Rp)	Persentase Percentage	Description
Biaya jasa penyelenggaraan	2.500.000.000	16,30%	Operational service fee
Biaya jasa penjaminan	500.000.000	3,26%	Guarantee service fee
Biaya jasa penjualan	500.000.000	3,26%	Sales service fee
Biaya Kantor Akuntan Publik	3.164.200.000	20,63%	Public Accounting Firm fee
Biaya Konsultan Hukum	2.578.941.000	16,82%	Legal Consultant fee
Biaya Notaris	125.000.000	0,82%	Notary fee
Biaya Biro Administrasi Efek	25.020.000	0,16%	Securities Administration Bureau fee
Biaya lain-lain	5.942.068.083	38,75%	Miscellaneous fees
<b>Total</b>	<b>15.335.229.083</b>	<b>100,00%</b>	<b>Total</b>



## Tinjauan Perubahan Peraturan dan Dampaknya

### Review of Regulatory Changes and the Impacts

#### Perubahan Peraturan Perundang-Undangan dan Dampaknya

Pada tahun 2023, tidak terdapat perubahan peraturan perundang-undangan yang signifikan dan berdampak pada Perseroan.

#### Perubahan Kebijakan Akuntansi dan Dampaknya

Perseroan menerapkan untuk pertama kali seluruh standar baru dan/atau yang direvisi yang berlaku efektif untuk periode yang dimulai pada atau setelah 1 Januari 2023, termasuk standar yang direvisi berikut ini yang mempengaruhi laporan keuangan konsolidasian Perseroan:

1. Amandemen PSAK 1: Penyajian Laporan Keuangan tentang Pengungkapan Kebijakan Akuntansi;
2. Amandemen PSAK 16: Aset Tetap - Hasil sebelum Penggunaan yang Diintensikan;
3. Amandemen PSAK 25: Kebijakan Akuntansi, Perubahan Estimasi Akuntansi dan Kesalahan terkait Definisi Estimasi Akuntansi;
4. Amandemen PSAK 46: Pajak Penghasilan tentang Pajak Tangguhan Terkait Aset dan Liabilitas Yang Timbul Dari Transaksi Tunggal;
5. Amandemen PSAK 46: Pajak Penghasilan - Reformasi Pajak Internasional - Ketentuan Model Pilar Dua; dan
6. Amandemen PSAK 46: Pajak Penghasilan - Reformasi Pajak Internasional.

Perubahan kebijakan akuntansi tersebut tidak berdampak pada laporan keuangan konsolidasian Perseroan.

#### Changes in Legislative Regulations and their Impact

In 2023, there were no significant changes in the laws and regulations that impacted the Company.

#### Changes in Accounting Policies and Their Impact

The Company implemented all new and/or revised standards effective for periods beginning on or after January 1, 2023. This includes the following revised standards that impact the Company's consolidated financial statements:

1. Amendments to PSAK 1: Presentation of Financial Statements concerning Disclosure of Accounting Policies;
2. Amendments to PSAK 16: Property, Plant, and Equipment - Pre-use Allowances;
3. Amendments to PSAK 25: Accounting Policies, Changes in Accounting Estimates, and Errors related to the Definition of Accounting Estimates;
4. Amendments to PSAK 46: Income Taxes on Deferred Taxes Related to Assets and Liabilities Arising from Single Transactions;
5. Amendments to PSAK 46: Income Taxes - International Tax Reform - Two-Pillar Model Provisions; and
6. Amendments to PSAK 46: Income Taxes - International Tax Reform.

These changes to accounting policies did not impact the Company's consolidated financial statements.



# Tata Kelola Perusahaan

Corporate Governance









## Tata Kelola Perusahaan yang Baik

### Good Corporate Governance

Tata kelola perusahaan yang baik atau *Good Corporate Governance* (GCG) merupakan konsep pengelolaan Perseroan yang menjadi panduan bagi setiap entitas usaha dalam menyelenggarakan kegiatan usaha sesuai dengan aturan yang berlaku serta melindungi hak dan kepentingan *stakeholders* di dalamnya.

Perseroan meyakini bahwa penerapan tata kelola perusahaan yang baik memiliki peran sentral dalam menjalankan operasionalnya. Tata kelola perusahaan bukan hanya menjadi pedoman, tetapi juga menjadi landasan utama dalam pengambilan keputusan yang bijaksana. Selain itu, Perseroan memandang tata kelola perusahaan sebagai bentuk pertanggungjawaban kepada seluruh pemangku kepentingan.

Dalam upaya memastikan kepatuhan terhadap standar tinggi, Perseroan secara konsisten dan berkesinambungan memperhatikan serta mematuhi prinsip-prinsip GCG sebagaimana yang diatur oleh Otoritas Jasa Keuangan (OJK) dan Bursa Efek Indonesia. Dengan mengutamakan transparansi, akuntabilitas, dan keberlanjutan, Perseroan meyakini bahwa kepercayaan *stakeholder* dapat diperkuat, menciptakan lingkungan yang stabil, dan memperkuat fondasi bisnis untuk pertumbuhan jangka panjang.

Good Corporate Governance (GCG) is the concept that guides every business activity in following applicable regulations while also protecting the rights and interests of its stakeholders.

The Company believes that implementing Good Corporate Governance is central to its operations, a guideline, and the primary basis for making wise decisions. Additionally, it is a form of accountability to all stakeholders.

In ensuring compliance with high standards, the Company adheres to the principles of GCG as regulated by the Financial Services Authority (OJK) and the Indonesia Stock Exchange. By prioritizing transparency, accountability, and sustainability, stakeholder trust can be strengthened, creating a stable environment and fortifying the business foundation for long-term growth.



## Prinsip-Prinsip Tata Kelola Perusahaan

Perseroan menegaskan komitmennya terhadap penerapan tata kelola perusahaan yang baik dengan memastikan bahwa seluruh pelaksanaan GCG didasarkan pada 5 (lima) asas Pedoman Umum GCG yang ditetapkan oleh Komite Nasional Kebijakan *Governance* (KNKG). Kelima asas ini menjadi landasan utama bagi Perseroan dalam menjalankan operasionalnya dengan integritas dan transparansi. Adapun 5 (lima) asas tersebut adalah sebagai berikut:

## Corporate Governance Principles

The Company ensures that all practices are based on the 5 (five) principles of the General GCG Guidelines established by the National Committee on Governance Policy (KNKG), and serve as the primary foundation for the Company in conducting its operations with integrity and transparency. The five principles are as follows:

### Transparansi | Transparency

Perseroan menerapkan prinsip transparansi dengan mengungkapkan informasi dan kebijakan yang material serta relevan agar kegiatan usaha perusahaan dapat berjalan secara obyektif. Pengungkapan dilakukan secara tepat waktu, disajikan dengan jelas, serta melalui media yang mudah diakses.

The Company discloses material and relevant information and policies so that business activities can proceed objectively. Disclosure is done promptly, presented clearly, and through readily accessible media.

### Akuntabilitas | Accountability

Perseroan mengelola kegiatan usahanya dengan benar, terukur, dan sesuai dengan kepentingan, maksud, dan tujuan perusahaan. Keputusan yang diambil Perseroan selalu memperhitungkan posisi pemegang saham dan para pemangku kepentingan lainnya. Guna mendukung akuntabilitas Perseroan, penerapan kode etik (*code of conduct*) terus digalakkan, baik kepada manajemen maupun karyawan.

The Company manages its business activities correctly and measurably, following the interests, intentions, and goals and decisions always consider the positions of shareholders and other stakeholders. To support accountability, a Code of Conduct is continuously promoted to management and employees.

### Tanggung Jawab | Responsibility

Perseroan menjalankan usaha dengan penuh tanggung jawab dan patuh terhadap peraturan perundang-undangan, termasuk peraturan internal perusahaan. Sebagai upaya menjadi *good corporate citizen*, Perseroan senantiasa menerapkan prinsip kehati-hatian untuk melindungi kepentingan pemegang saham dan pemangku kepentingan.

Business is conducted with full responsibility and compliance with laws and regulations, including internal company regulations. To be a good corporate citizen, the principle of prudence is applied to protect the interests of shareholders and stakeholders.

### Kemandirian | Independence

Perseroan senantiasa bertindak secara independen dalam melakukan kegiatan usahanya. Perseroan memastikan tidak ada benturan kepentingan, tidak ada pihak yang mendominasi, atau tidak ada tekanan apa pun dari pihak mana pun, sehingga Perseroan dapat memelihara objektivitas dan independensi dalam proses pengambilan keputusan.

The Company consistently acts independently in conducting its business activities, ensuring that there are no conflicts of interest, dominating parties, or pressure from any party, allowing objectivity and independence in the decision-making process.

### Kesetaraan dan Kewajaran | Equality and Fairness

Perseroan memperlakukan seluruh pemangku kepentingan dan mitra bisnis dengan tingkat kesetaraan dan kewajaran yang sama. Selain itu, Perseroan juga senantiasa mengupayakan pemberian kesempatan yang sama kepada seluruh karyawan, mulai dari rekrutmen hingga pengembangan karier jangka panjang tanpa membedakan latar belakang suku, agama, ras, golongan, dan gender.

Stakeholders and business partners are treated with the same level of equality and fairness, and equal opportunities are provided to all employees, from recruitment to long-term career development, without distinguishing ethnicity, religion, race, class, or gender background.



Fungsi utama penerapan tata kelola perusahaan yang baik adalah menjaga kepentingan para pemangku kepentingan dan meningkatkan nilai bagi para pemegang saham. Guna hal tersebut, perseroan telah memiliki Dewan Komisaris, Direksi, Sekretaris Perusahaan, Unit Audit Internal, Komite Nominasi dan Remunerasi dirangkap oleh Dewan Komisaris, Komite Audit, Komite ESG, serta telah menunjuk Komisaris Independen.

Adapun tujuan dari diterapkannya prinsip tata kelola perusahaan yang baik dalam kegiatan operasional Perseroan antara lain sebagai berikut:

1. Mengatur hubungan para pemangku kepentingan;
2. Menjalankan usaha yang transparan, taat peraturan, serta memiliki etika bisnis yang baik;
3. Meningkatkan manajemen risiko;
4. Memiliki daya saing sekaligus menjaga kemampuan Perseroan dalam menghadapi perubahan industri yang sangat dinamis; dan
5. Mencegah terjadinya penyimpangan dalam pengelolaan perusahaan.

The primary function of implementing Good Corporate Governance is to safeguard stakeholder interests and enhance shareholder value. For this purpose, the Company has established a Board of Commissioners, Board of Directors, Corporate Secretary, Internal Audit Unit, Nominations and Remuneration Committee, combined with an Audit Committee, and ESG Committee, and has appointed Independent Commissioners.

The objectives of implementing sound corporate governance principles in operational activities include the following:

1. Managing relationships with stakeholders;
2. Conducting transparent, compliant, and ethically sound business operations;
3. Enhancing risk management;
4. Maintaining competitiveness while ensuring the ability to adapt to highly dynamic industry changes; and
5. Preventing deviations in corporate management.



## Landasan Hukum Penerapan GCG

Penerapan prinsip-prinsip GCG oleh Perseroan dilaksanakan dengan berlandaskan pada peraturan perundang-undangan yang berlaku. Perseroan mengacu pada kerangka hukum yang mengatur tata kelola perusahaan di Indonesia, diantaranya yaitu:

1. Undang-Undang Republik Indonesia Nomor 40 Tahun 2007 tentang Perseroan Terbatas;
2. Peraturan OJK Nomor 21/POJK.04/2015 tentang Penerapan Pedoman Tata Kelola Perusahaan Terbuka; dan
3. Surat Edaran OJK No. 32/SEOJK.04/2015 tentang Pedoman Tata Kelola Perusahaan Terbuka.

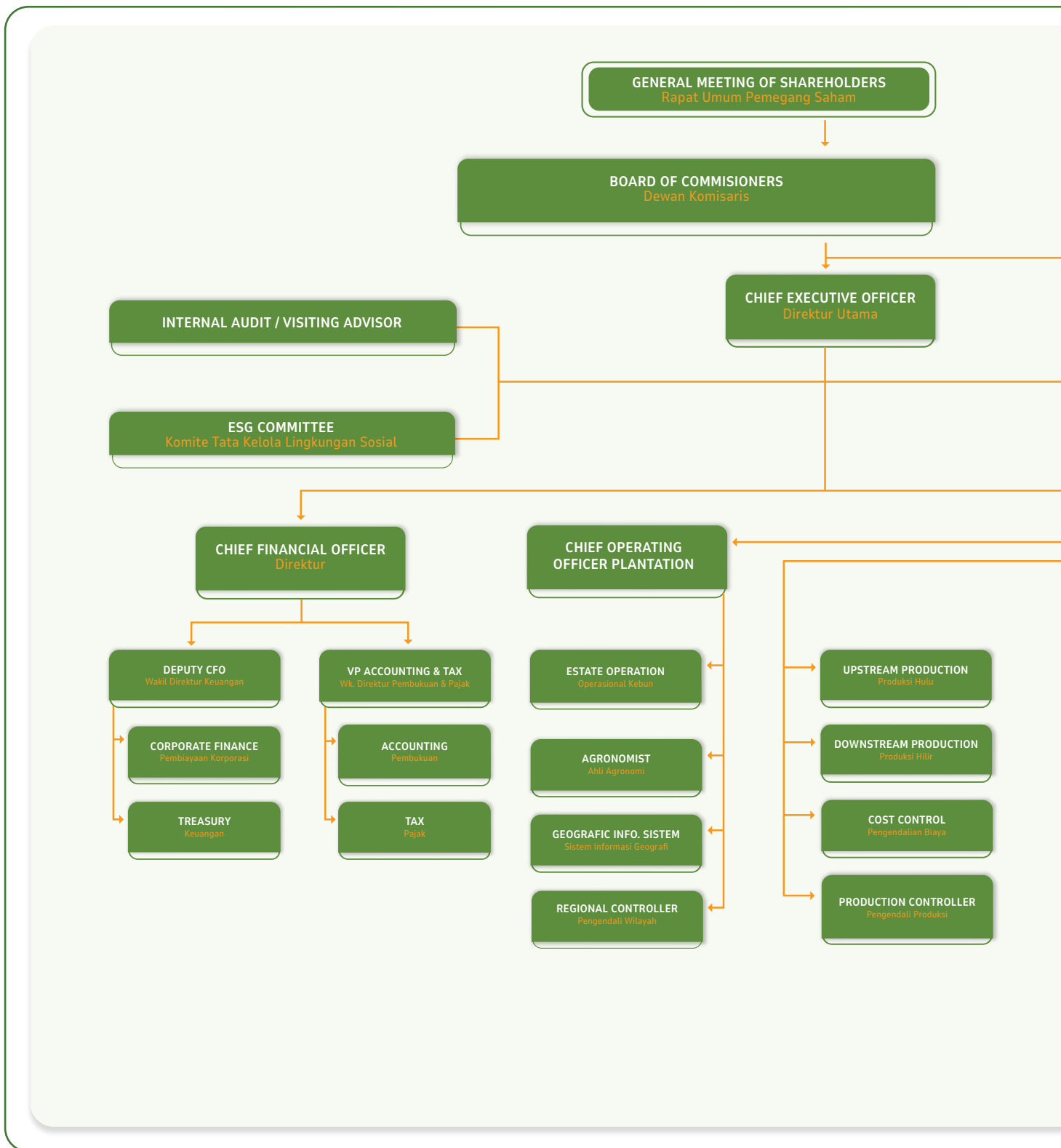
## Legal Basis for GCG Implementation

Implementation of GCG principles is carried out based on the prevailing laws and regulations. The Company adheres to the legal framework for governing corporate governance in Indonesia, including:

1. Law of the Republic of Indonesia Number 40 of 2007 concerning Limited Liability Companies;
2. Financial Services Authority Regulation Number 21/POJK.04/2015 concerning the Implementation of Guidelines for Public Company Corporate Governance and
3. Financial Services Authority Circular Letter No. 32/SEOJK.04/2015 concerning Guidelines for Public Company Corporate Governance.

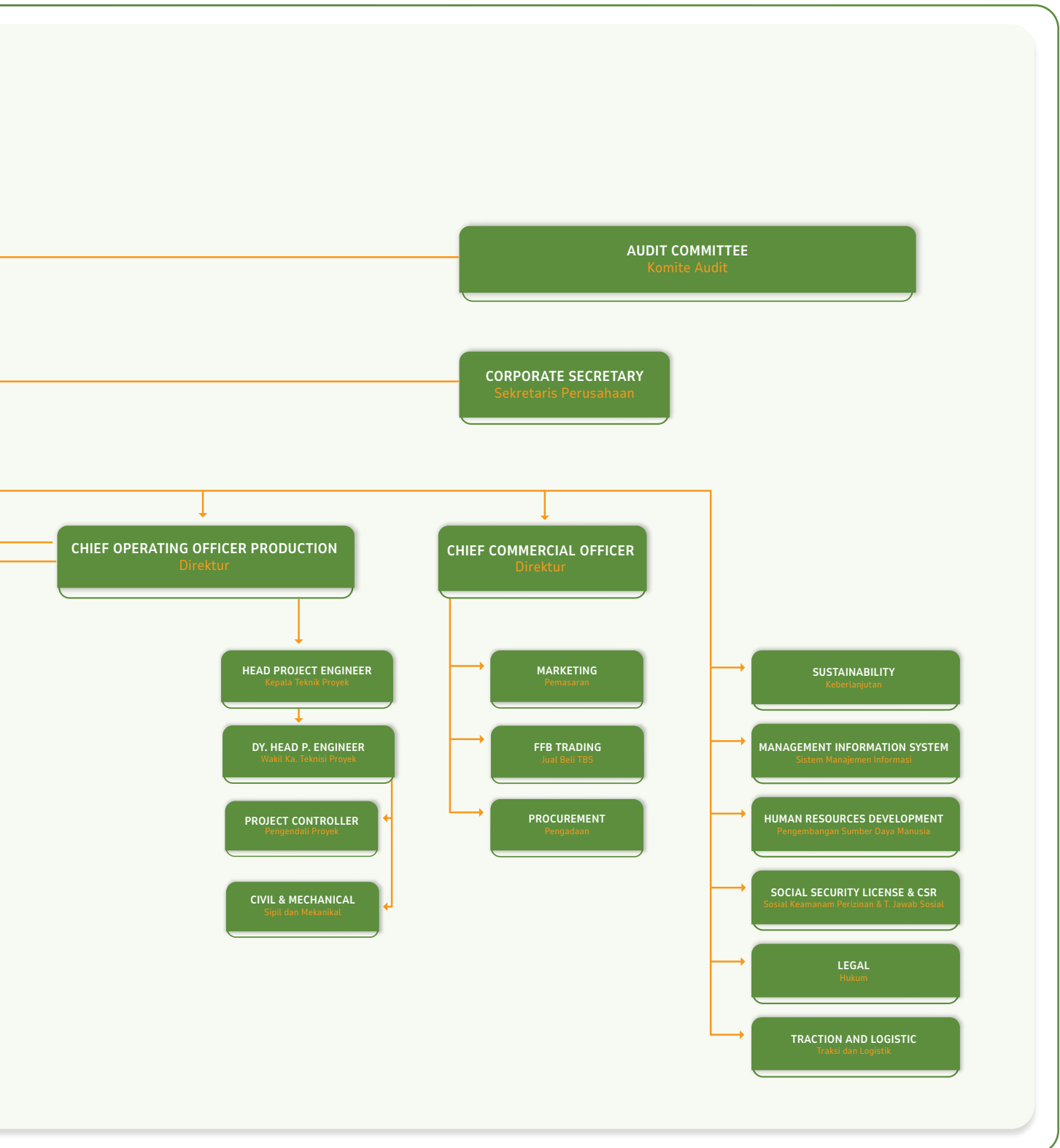
## Struktur Tata Kelola

Sebagai perusahaan yang berbentuk Perseroan Terbatas, Perseroan senantiasa tunduk dan patuh pada peraturan yang berlaku yaitu Undang-Undang No. 40 tahun 2007 tentang Perseroan Terbatas. Perseroan memiliki organ utama yang terdiri dari Rapat Umum Pemegang Saham, Dewan Komisaris, dan Direksi. Ketiga organ tersebut memiliki peran sangat penting dalam penerapan GCG baik dalam fungsi, tugas maupun tanggung jawab.



## Governance Structure

As a Limited Liability Company, the Company always complies with and adheres to the applicable regulations, namely Law No. 40 of 2007 concerning Limited Liability Companies. The Company has three main organs, namely the General Meeting of Shareholders, the Board of Commissioners, and the Board of Directors. These three organs play a crucial role in implementing Good Corporate Governance (GCG), both in function, duties, and responsibilities.





## Komitmen dan Target Tata Kelola

Perseroan memiliki komitmen untuk bertindak secara transparan dan bertanggung jawab dalam menjalankan setiap kegiatan usahanya yang sejalan dengan prinsip dasar GCG Perseroan. Dewan Komisaris bekerja sama dengan Direksi dalam rangka mengawasi kebijakan Perseroan, termasuk praktik-praktik GCG dan kepatuhan terhadap peraturan perundang-undangan yang berlaku. Hal ini sebagai upaya menjaga kepercayaan pemegang saham dan pemangku kepentingan, dengan tetap berpedoman pada peraturan yang ditetapkan oleh OJK.

Perseroan juga menyadari bahwa komitmen dalam menerapkan prinsip GCG sesuai dengan peraturan yang berlaku mampu memberikan dampak positif bagi keberlanjutan bisnis Perseroan di masa depan. Adapun komitmen penerapan GCG Perseroan tercermin dari tersedianya infrastruktur dan *soft structure* GCG yang terdiri dari:

- Adanya organ utama dan pendukung yang kualifikasinya mengacu pada regulasi yang berlaku dalam Undang-Undang Perseroan Terbatas Nomor 40 Tahun 2007;
- Pedoman Dewan Komisaris, Direksi dan Komite-Komite;
- Sistem pengendalian internal yang kuat dan sistematis;
- Penerapan sistem pelaporan pelanggaran (*Whistleblowing System*); dan
- Visi, misi dan budaya Perseroan.

## Implementasi 2023

Pada tahun 2023, Perseroan memulai perjalanan komprehensif menuju peningkatan praktik tata kelola perusahaan. Mengakui pentingnya keberlanjutan dan transparansi dalam industri minyak kelapa sawit, Perseroan berkomitmen untuk menerapkan langkah-langkah tata kelola yang kuat untuk mengatasi masalah lingkungan, sosial, dan tata kelola (ESG).

Proses implementasi dimulai dengan penilaian menyeluruh terhadap kerangka kerja dan praktik tata kelola yang ada. Penilaian ini bertujuan untuk mengidentifikasi area yang perlu diperbaiki dan menyiapkan intervensi dan inisiatif strategis. Dengan memanfaatkan informasi dari penilaian tersebut, Perseroan merumuskan peta jalan tata kelola perusahaan yang disesuaikan dengan konteks operasional untuk tahun 2023, termasuk integrasi sistem *Enterprise Resource Planning* (ERP) dan platform manajemen keberlanjutan. Teknologi-teknologi ini memungkinkan Perseroan untuk menyederhanakan proses tata kelola, meningkatkan kejelasan dan integritas data, serta memfasilitasi pemantauan real-time terhadap metrik keberlanjutan.

## Governance Commitments and Targets

Transparency and responsibility in conducting business activities in line with the basic principles of the GCG are the foundations. The Board of Commissioners collaborates with the Board of Directors to oversee the Company's policies, including GCG practices and compliance with applicable laws and regulations to maintain the trust of shareholders and stakeholders while adhering to rules set by the Financial Services Authority (OJK).

A commitment to implementing GCG principles, following applicable regulations, can positively impact the sustainability of the Company's future business, reflected in the availability of infrastructure and soft structure GCG, which include:

- The existence of main and supporting organs whose qualifications refer to the regulations under Law Number 40 of 2007 concerning Limited Liability Companies;
- Guidelines for the Board of Commissioners, Board of Directors, and Committees;
- A strong and systematic internal control system;
- Implementation of a whistleblowing system;
- The Company's Vision, Mission, and Culture.

## 2023 Implementation

In 2023, the Company embarked on a comprehensive journey towards enhancing corporate governance practices. Recognizing the importance of sustainability and transparency in the palm oil industry, the Company committed to implementing robust governance measures to address environmental, social, and governance (ESG) issues.

The implementation process began with a thorough assessment of existing governance frameworks and practices. This assessment aimed to identify areas for improvement and prepare strategic interventions and initiatives. Utilizing information from this assessment, the Company formulated a tailored corporate governance roadmap aligned with operational contexts for 2023, including the integration of *Enterprise Resource Planning* (ERP) systems and sustainability management platforms. These technologies enable the Company to streamline governance processes, enhance data clarity and integrity, and facilitate real-time monitoring of sustainability metrics.

Selain itu, Perseroan menginvestasikan inisiatif pengembangan kapasitas untuk meningkatkan kompetensi sumber daya manusianya. Program pelatihan difokuskan pada meningkatkan kesadaran tentang isu-isu ESG dalam konteks tata kelola perusahaan yang baik, mempromosikan perilaku etis, dan memupuk budaya akuntabilitas dan tanggung jawab di semua tingkatan. Di sisi lain, Perseroan juga memperkuat upaya keterlibatan pemangku kepentingan, mempererat hubungan dengan komunitas lokal, lembaga pemerintah, organisasi non-pemerintah (LSM), entitas anak, dan mitra bisnis.

Furthermore, the Company invested in capacity development initiatives to enhance the competence of its human resources. Training programs focused on raising awareness of ESG issues within the context of good corporate governance, promoting ethical behavior, and fostering a culture of accountability and responsibility at all levels. On the other hand, the Company also strengthened stakeholder engagement efforts, fostering closer relationships with the local community, government agencies, non-governmental organizations (NGOs), subsidiary entities, and business partners.

## Pembaruan dan Peningkatan

Perseroan telah mengembangkan sistem *Enterprise Resource Planning* (ERP) yang disebut *Green Golden* (G2) secara internal untuk mengintegrasikan seluruh data antar bagian di Perseroan, termasuk integrasi data dari lapangan perkebunan untuk kegiatan operasional dan pengawasannya menggunakan Aplikasi *Mobile* yang disebut *Infield Activity Monitoring Green Golden* (IAM G2). Aplikasi ini dilengkapi dengan GPS smartwatch untuk pelacakan personal. Perseroan juga sedang merencanakan pemetaan wilayah perkebunan dengan menggunakan teknologi drone yang diharapkan akan bermanfaat dalam pengambilan keputusan operasional atau perencanaan ke depan.

Peningkatan dan pembaruan penggunaan teknologi, khususnya Teknologi Komunikasi dan Informasi, terus dilakukan oleh Perseroan. Yang terbaru adalah terhubungnya semua Kantor Divisi di setiap kebun Perseroan dalam satu jaringan besar (WAN), memungkinkan komunikasi dan akses data yang cepat dan terintegrasi dari dan ke server-server di kantor *Head Office* (HO) Medan.

Efisiensi kerja di lapangan juga terjadi dengan para Asisten dan Krani Divisi sudah tidak lagi harus bekerja di kantor *Estate* yang jaraknya cukup jauh, sehingga pekerjaan yang bisa diselesaikan akan lebih maksimal. Pengawasan operasional di kebun oleh Manager Kebun juga ditingkatkan dengan diimplementasikannya aplikasi berbasis Android yang disebut *Cross-Check Block* (CCB), yang memungkinkan Manager melakukan penugasan saat kegiatan inspeksi lapangan melalui aplikasi tersebut. Pengerjaan dan bukti-bukti lapangan, melalui foto dan rekam koordinat lokasi pekerjaan, bisa langsung ditampilkan melalui *dashboard* GIS secara *realtime*.

Dengan adanya penggunaan teknologi dalam operasional sehari-hari, diharapkan dapat meningkatkan akurasi pengawasan dan pendataan yang terkini terhadap kondisi kebun.

## Updates and Improvements

The Company has developed an internal Enterprise Resource Planning (ERP) system called Green Golden (G2) to integrate all data across departments within the Company, including field data from plantations for operational activities and monitoring using the Mobile Application called Infield Activity Monitoring Green Golden (IAM G2). This application is equipped with GPS smartwatches for personnel tracking. The Company is also planning plantation area mapping using drone technology, which is expected to be beneficial for operational decision-making or future planning.

Continuous improvement and updates in technology utilization, particularly Communication and Information Technology, are being pursued by the Company. The latest development is the connection of all Division Offices in each plantation of the Company into one large network (WAN), enabling fast and integrated communication and data access from and to servers at the Head Office (HO) in Medan.

Work efficiency in the field has also been enhanced as Assistants and Division staffs no longer have to work at distant Estate offices, allowing for more optimal task completion. Operational supervision in plantations by Estate Managers is also improved with the implementation of an Android-based application called Cross-Check Block (CCB), enabling Managers to assign tasks during field inspections through the application. Fieldwork and evidence, such as photos and recorded coordinates of work locations, can be directly displayed through the GIS dashboard in real-time.

The use of technology in daily operations is expected to enhance the accuracy of supervision and the latest data collection on plantation conditions.

## Rapat Umum Pemegang Saham (RUPS)

### General Meeting of Shareholders (GMS)

Rapat Umum Pemegang Saham (RUPS) merupakan organ utama tata kelola yang menjadi media komunikasi antara manajemen Perseroan dengan pemegang saham. RUPS berfungsi sebagai wadah bagi para pemegang saham untuk mengambil keputusan penting yang berkaitan dengan investasi atau tindakan korporasi dan keputusan strategis yang diajukan Direksi, antara lain seperti:

- Memberikan persetujuan atas laporan tahunan;
- Menetapkan penggunaan laba perusahaan;
- Menunjuk Kantor Akuntan Publik yang akan mengaudit laporan keuangan Perseroan;
- Mengangkat dan memberhentikan anggota Dewan Komisaris dan Direksi; serta
- Mengambil keputusan-keputusan penting lainnya sesuai dengan Anggaran Dasar dan peraturan lain yang terkait dengan status atau kegiatan Perseroan.

RUPS terdiri atas RUPS Tahunan (RUPST) dan RUPS Luar Biasa (RUPSLB). Kedua jenis RUPS ini memiliki kekuasaan dan kewenangan tertinggi yang tidak dimiliki oleh Dewan Komisaris dan Direksi. Melalui RUPS, para pemegang saham memiliki kuasa penuh untuk melakukan pengendalian terhadap Perseroan dan entitas anak usaha dalam batas yang telah ditentukan oleh undang-undang atau Anggaran Dasar Perseroan.

Selain itu, setiap pengambilan keputusan dalam RUPS dilaksanakan secara transparan, dengan tetap memperhatikan kepentingan Perseroan. Penyelenggaraan RUPS telah diatur sesuai dengan Peraturan Otoritas Jasa Keuangan (POJK) No. 32/POJK.04/2014 tentang Rencana dan Penyelenggaraan Rapat Umum Pemegang Saham Perusahaan Terbuka.

The Annual General Meeting of Shareholders (GMS) is the main governance organ serving as a communication platform between management and shareholders. The GMS is a forum for shareholders to make important decisions related to investments, corporate actions, and strategic decisions, proposed by the Board of Directors, including:

- Approving the Annual Report;
- Determining the allocation of the Company's profits;
- Appointing a Public Accountant Office to audit the Company's financial statements;
- Appointing and dismissing members of the Board of Commissioners and Directors; and
- Other important decisions following the Articles of Association and other regulations related to the status or activities of the Company.

The GMS consists of the Annual General Meeting of Shareholders (AGMS) and the Extraordinary General Meeting of Shareholders (EGMS). Both types of GMS have the highest authority not possessed by the Board of Commissioners and Directors. Through the GMS, shareholders have full authority to exercise control over the Company and its subsidiary entities within the limits stipulated by law or the Company's Articles of Association.

GMS decision-making is conducted transparently while still considering the interests of the Company. GMS organization is regulated following the Financial Services Authority Regulation (POJK) No. 32/POJK.04/2014 concerning the Plan and Conduct of General Meetings of Shareholders of Public Companies.





## RUPS Tahunan (RUPST) 2022

### 2022 Annual GMS (AGMS)

Perseroan mengadakan RUPS Tahunan pada tanggal 15 Juli 2022 yang bertempat di Hotel Adimulia Medan, Jl. Pangeran Diponegoro No. 8 Kel. Petisah Tengah, Kec. Medan Petisah, Kota Medan. RUPS Tahunan 2022 dihadiri oleh Para Pemegang Saham dan/atau Kuasanya yang mewakili 10.029.695.100 saham atau 91,99% dari total 10.903.372.600 saham.

Adapun uraian mengenai keputusan RUPS Tahunan tersebut adalah sebagai berikut:

The Company held its Annual General Meeting of Shareholders (AGMS) on July 15, 2022, at Adimulia Hotel Medan, Jl. Pangeran Diponegoro No. 8 Petisah Tengah Village, Medan Petisah District, Medan City, attended by shareholders and/or their proxies representing 10,029,695,100 shares or 91.99% of the total 10,903,372,600 shares.

The summary of decisions made at the Annual General Meeting is as follows:

#### Mata Acara | Agenda: **Pertama | First**

##### Keputusan

##### Resolution

1. Menyetujui dan menerima Laporan Tahunan Perseroan untuk tahun buku yang berakhir pada tanggal 31 Desember 2021, laporan Direksi mengenai jalannya Perseroan dan tata usaha keuangan Perseroan termasuk Laporan Pelaksanaan Tugas Pengawasan Dewan Komisaris selama Tahun Buku 2021, serta mengesahkan Laporan Keuangan Konsolidasian Perseroan untuk tahun buku yang berakhir pada tanggal 31 Desember 2021 yang telah diaudit oleh Kantor Akuntan Publik Purwantono, Sungkoro & Surja (Firma anggota Ernst & Young Global Limited), sebagaimana tertera/dinyatakan pada Laporan Auditor Independen tertanggal 28 (dua puluh delapan) Maret 2022 (dua ribu dua puluh dua) Nomor: 00331/2.1032/AU.1/01/0704-3/1/III/2022 dengan pendapat wajar tanpa pengecualian dan telah diumumkan di Harian Kontan pada tanggal 6 (enam) April 2022 (dua ribu dua puluh dua).

Approve and accept the Company's Annual Report for the financial year ended December 31, 2021, the Directors' report on the Company's operations and financial management, including the Supervisory Board's Report on the Implementation of Duties during the 2021 Financial Year, and approve the Company's Consolidated Financial Statements for the financial year ended December 31, 2021, audited by Purwantono, Sungkoro & Surja Public Accountant Office (a member firm of Ernst & Young Global Limited), as stated in the Independent Auditor's Report dated March 28, 2022 (Number: 00331/2.1032/AU.1/01/0704-3/1/III/2022), with an unqualified opinion and announced in Kontan newspaper on April 6 (six), 2022 (two thousand twenty-two).

2. Menyetujui memberikan pembebasan dan pelunasan tanggung jawab sepenuhnya (*acquit et de charge*) kepada Dewan Komisaris dan Direksi Perseroan atas tindakan pengawasan dan pengurusan yang telah dijalankan selama Tahun Buku 2021, sejauh tindakan-tindakan kepengurusan dan pengawasan tersebut bukan merupakan tindak pidana dan tercermin dalam Laporan Tahunan dan Laporan Keuangan Perseroan.

Approve granting release and discharge (*acquit et de charge*) to the Board of Commissioners and Board of Directors of the Company for their supervisory and managerial actions during the 2021 Financial Year, to the extent that such managerial and supervisory actions are not criminal offenses and are reflected in the Company's Annual Report and Financial Statements.

#### Mata Acara | Agenda: **Kedua | Second**

##### Keputusan

##### Resolution

1. Menyetujui penggunaan laba bersih Perseroan tahun buku yang berakhir pada tanggal 31 (tiga puluh satu) Desember 2021 (dua ribu dua puluh satu), sebagai berikut:
  - i. Sebesar Rp218.067.452.000,00 (dua ratus delapan belas miliar enam puluh tujuh juta empat ratus lima puluh dua ribu Rupiah) disisihkan untuk dana cadangan wajib Perseroan.
  - ii. Sebesar Rp359.033.726.000,00 (tiga ratus lima puluh sembilan miliar tiga puluh tiga juta tujuh ratus dua puluh enam ribu Rupiah) dibagikan sebagai dividen tunai kepada Para Pemegang Saham dengan rincian sebagai berikut:
    - Sebesar Rp250.000.000.000,00 (dua ratus lima puluh miliar Rupiah) telah dibagikan kepada Para Pemegang Saham Perseroan sebelum Perseroan melakukan Penawaran Umum Perdana Saham;

- Sebesar Rp109.033.726.000,00 (seratus sembilan miliar tiga puluh tiga juta tujuh ratus dua puluh enam ribu Rupiah) atau sebesar Rp10,00 (sepuluh Rupiah) per saham akan dibagikan sebagai dividen tunai kepada Para Pemegang Saham Perseroan;
- iii. Sisa laba bersih yang belum ditentukan penggunaannya ditetapkan sebagai Laba Ditahan untuk menambah modal kerja Perseroan.

Approve the utilization of the Company's net profit for the financial year ended December 31 (thirty-one), 2021 (two thousand twenty-one), as follows:

- i. IDR218,067,452,000.00 (two hundred eighteen billion sixty-seven million four hundred fifty-two thousand Indonesian Rupiah) allocated to the Company's statutory reserve fund.
- ii. An amount of IDR359,033,726,000.00 (three hundred fifty-nine billion thirty-three million seven hundred twenty-six thousand Indonesian Rupiah) distributed as cash dividends to shareholders, with details as follows:
  - An amount of IDR250,000,000,000.00 (two hundred fifty billion Indonesian Rupiah) already distributed to shareholders before the Company conducted its Initial Public Offering;
  - An amount of IDR109,033,726,000.00 (one hundred nine billion thirty-three million seven hundred twenty-six thousand Indonesian Rupiah), or IDR10.00 (ten Indonesian Rupiah) per share, to be distributed as cash dividends to shareholders;
- iii. The remaining undetermined net profit is designated as Retained Earnings to increase working capital.

2. Memberikan kuasa dan wewenang kepada Direksi Perseroan untuk melakukan setiap dan semua tindakan yang diperlukan sehubungan dengan keputusan tersebut di atas, sesuai peraturan perundangan yang berlaku.

Authorize and empower the Board of Directors to take all necessary actions in connection with the above decisions, following applicable laws and regulations.

Mata Acara | Agenda: **Ketiga | Third**

**Keputusan**

**Resolution**

Menyetujui memberikan pelimpahan wewenang kepada Dewan Komisaris Perseroan untuk menunjuk dan mengangkat Akuntan Publik dan Kantor Akuntan Publik terdaftar untuk mengaudit pembukuan Perseroan tahun buku 2022 serta memberikan wewenang kepada Dewan Komisaris Perseroan untuk menetapkan honorarium dan persyaratan lain pengangkatan tersebut dengan kriteria-kriteria yang ditetapkan oleh Perseroan.

Approve granting authority to the Board of Commissioners to appoint and dismiss Public Accountants and register Public Accounting Firms to audit the Company's books for the 2022 financial year, and authorize the Board of Commissioners to determine the honorarium and other terms of appointment with criteria set by the Company.

Mata Acara | Agenda: **Keempat | Fourth**

**Keputusan**

**Resolution**

Direksi telah melaporkan Realisasi Penggunaan Dana Hasil Penawaran Umum Perseroan pada Rapat Umum Pemegang Saham Tahunan yang dilaksanakan pada hari ini, Jumat, tanggal 15 Juli 2022.

The Directors reported the Utilization of Proceeds from the Company's Initial Public Offering at the Annual General Meeting of Shareholders held on Friday, July 15, 2022.

Mata Acara | Agenda: **Kelima | Fifth**

**Keputusan**

**Resolution**

Menyetujui memberikan wewenang kepada Dewan Komisaris Perseroan untuk menetapkan gaji, honorarium dan/ atau tunjangan anggota Dewan Komisaris Perseroan dan menetapkan gaji, honorarium dan/ atau tunjangan anggota Direksi Perseroan. Wewenang mana dijalankan dengan memperhatikan jumlah yang telah diberikan pada tahun 2021 (dua ribu dua puluh satu), kondisi keuangan Perseroan dan peraturan yang berlaku di dalam Perseroan.

Approve granting authority to the Board of Commissioners to determine the salaries, honorariums, and/or allowances of the Company's Board of Commissioners and Directors. This authority is exercised considering the amounts given in 2021 (two thousand twenty-one), the Company's financial condition, and the regulations applicable within the Company.

### Realisasi Keputusan RUPS Tahunan 2022

Seluruh keputusan RUPS Tahunan 2022 yang dilaksanakan pada tanggal 15 Juli 2022 telah direalisasikan.

### Realization of Annual GMS 2022 Decisions

All decisions made at the Annual General Meeting of Shareholders 2022, held on July 15, 2022, have been implemented.

### RUPS Luar Biasa (RUPSLB) 2022

Perseroan tidak menyelenggarakan RUPSLB pada tahun 2022.

### 2022 Extraordinary GMS (EGMS)

The Company did not hold an Extraordinary General Meeting of Shareholders (EGMS) in 2022.

### RUPS Tahunan (RUPST) 2023

Perseroan mengadakan RUPS Tahunan pada tanggal 19 Mei 2023 yang bertempat di Hotel JW Marriot Lantai 1 - Room Maryland & Florida, Jl. Putri Hijau No. 10, Kel. Kesawan, Kec. Medan Barat, Kota Medan. RUPS Tahunan 2023 dihadiri oleh Para Pemegang Saham dan/atau Kuasanya yang mewakili 10.735.732.069 saham atau 98,46% dari total 10.903.372.600 saham.

### 2023 Annual GMS (AGMS)

The Company held its Annual General Meeting of Shareholders (AGMS) on May 19, 2023, at JW Marriott Hotel, 1st Floor - Maryland & Florida Room, Jl. Putri Hijau No. 10, Kesawan Village, Medan Barat District, Medan City. The AGMS 2023 was attended by shareholders and/or their proxies representing 10,735,732,069 shares or 98.46% of the total 10,903,372,600 shares.

Adapun uraian mengenai keputusan RUPS Tahunan tersebut adalah sebagai berikut:

The summary of decisions made at the Annual General Meeting is as follows:

#### Mata Acara | Agenda: **Pertama | First**

#### Keputusan

#### Resolution

1. Menyetujui dan menerima Laporan Tahunan Perseroan untuk tahun buku yang berakhir pada tanggal 31 Desember 2022, laporan Direksi mengenai jalannya Perseroan dan tata usaha keuangan Perseroan termasuk Laporan Pelaksanaan Tugas Pengawasan Dewan Komisaris selama Tahun Buku 2022, serta mengesahkan Laporan Keuangan Konsolidasian Perseroan untuk tahun buku yang berakhir pada tanggal 31 Desember 2022 yang telah diaudit oleh Kantor Akuntan Publik Purwantono, Sungkoro & Surja (Firma anggota Emst & Young Global Limited), sebagaimana tertera/dinyatakan pada Laporan Auditor Independen Nomor 00288/2.1032/AU. 1/01/1174-1/1/01/2023 tanggal 20 Maret 2023 dengan pendapat wajar tanpa pengecualian dan telah diumumkan di Harian Bisnis Indonesia pada tanggal 27 Maret 2023.

Approve and accept the Company's Annual Report for the financial year ended December 31, 2022, the Directors' report on operations and financial management, including the Supervisory Board's report on the implementation of duties during the 2022 financial year, and approve the Consolidated Financial Statements for the financial year ended December 31, 2022, audited by Purwantono, Sungkoro & Surja Public Accountant Office (a member firm of Ernst & Young Global Limited), as stated in the Independent Auditor's Report No. 00288/2.1032/AU. 1/01/1174-1/1/01/2023, dated March 20, 2023, with an unqualified opinion and announced in Bisnis Indonesia newspaper on March 27, 2023.

2. Menyetujui memberikan pelunasan dan pembebasan tanggung jawab sepenuhnya (*acquitt et decharge*) kepada anggota Direksi dan Dewan Komisaris Perseroan atas pengurusan dan pengawasan yang telah dilakukan selama tahun buku tersebut di atas, sejauh tindakan-tindakan kepengurusan dan pengawasan tersebut bukan merupakan tindak pidana dan tercermin dalam Laporan Tahunan dan Laporan Keuangan Perseroan.

Approve granting release and discharge (*acquitt et decharge*) to the members of the Board of Directors and Board of Commissioners of the Company for their management and oversight during the aforementioned financial year, to the extent that such actions are not criminal offenses and are reflected in the Company's Annual Report and Financial Statements.



Mata Acara | Agenda: **Kedua | Second**

**Keputusan**

**Resolution**

1. Menyetujui penggunaan laba bersih Perseroan tahun buku yang berakhir pada tanggal 31 Desember 2022, sebagai berikut:
  - i. Sebesar Rp501.555.139.600,00 (lima ratus satu miliar lima ratus lima puluh lima juta seratus tiga puluh sembilan ribu enam ratus Rupiah) atau sebesar Rp46,00 (empat puluh enam Rupiah) per saham akan dibagikan sebagai dividen tunai kepada Para Pemegang Saham Perseroan;
  - ii. Sisa laba bersih yang belum ditentukan penggunaannya ditetapkan sebagai Laba Ditahan untuk menambah modal kerja Perseroan.

Approve the utilization of the Company's net profit for the financial year ended December 31, 2022, as follows:

- i. An amount of IDR501,555,139,600.00 (five hundred one billion five hundred fifty-five million one hundred thirty-nine thousand six hundred Indonesian Rupiah), or IDR46.00 (forty-six Indonesian Rupiah) per share, to be distributed as cash dividends to the Company's shareholders;
  - ii. The remaining undetermined net profit is designated as Retained Earnings to increase working capital.
2. Memberikan kuasa dan wewenang kepada Direksi Perseroan untuk melakukan setiap dan semua tindakan yang diperlukan sehubungan dengan keputusan tersebut di atas, sesuai peraturan perundangan yang berlaku.

Authorize and empower Board of Directors to take all necessary actions in connection with the above decisions following applicable laws and regulations.

Mata Acara | Agenda: **Ketiga | Third**

**Keputusan**

**Resolution**

Menyetujui memberikan wewenang kepada Dewan Komisaris Perseroan untuk menetapkan gaji, honorarium dan/atau tunjangan anggota Dewan Komisaris Perseroan dan menetapkan gaji, honorarium dan/atau tunjangan anggota Direksi Perseroan. Wewenang mana dijalankan dengan memperhatikan jumlah yang telah diberikan pada tahun 2022 (dua ribu dua puluh dua), kondisi keuangan Perseroan dan peraturan yang berlaku di dalam Perseroan.

Approve granting authority to the Board of Commissioners to determine the salaries, honorariums, and/or allowances of the Company's Board of Commissioners and Directors. This authority is exercised considering the amounts given in 2022 (two thousand twenty-two), the Company's financial condition, and the regulations applicable within the Company.

Mata Acara | Agenda: **Keempat | Fourth**

**Keputusan**

**Resolution**

Menyetujui penunjukan dan pengangkatan Kantor Akuntan Publik Purwanto, Sungkoro & Surja (Firma anggota Ernst & Young Global Limited) untuk mengaudit pembukuan Perseroan tahun buku 2023 serta memberikan wewenang kepada Dewan Komisaris Perseroan untuk menetapkan honorarium dan persyaratan lain pengangkatan tersebut dengan kriteria-kriteria yang ditetapkan oleh Perseroan.

Approve the appointment and reappointment of Purwanto, Sungkoro & Surja Public Accountant Office (a member firm of Ernst & Young Global Limited) to audit the Company's books for the 2023 financial year and authorize the Board of Commissioners to determine the honorarium and other terms of appointment with criteria set by the Company.

Mata Acara | Agenda: **Kelima | Fifth**

**Keputusan**

**Resolution**

Direksi telah melaporkan Realisasi Penggunaan Dana Hasil Penawaran Umum Perseroan kepada Rapat Pemegang Saham Tahunan yang dilaksanakan pada hari Jum'at, tanggal 19 Mei 2023.

The Directors have reported the Utilization of Proceeds from the Company's Initial Public Offering to the Annual General Meeting of Shareholders held on Friday, May 19, 2023.

### Realisasi Keputusan RUPS Tahunan 2023

Seluruh keputusan RUPS Tahunan 2023 yang diselenggarakan pada tanggal 19 Mei 2023 telah direalisasikan.

### Realization of Annual GMS 2023 Decisions

All decisions made at the Annual General Meeting of Shareholders 2023, held on May 19, 2023, have been implemented.

### RUPS Luar Biasa (RUPSLB) 2023

Perseroan mengadakan RUPS Luar Biasa pada tanggal 19 Mei 2023 yang bertempat di Hotel JW Marriot Lantai 1 - Room Maryland & Florida, Jl. Putri Hijau No. 10, Kel. Kesawan, Kec. Medan Barat, Kota Medan. RUPS Tahunan 2023 dihadiri oleh Para Pemegang Saham dan/atau Kuasanya yang mewakili 10.735.732.469 saham atau 98,46% dari total 10.903.372.600 saham.

Adapun uraian mengenai keputusan RUPS Luar Biasa tersebut adalah sebagai berikut:

### 2023 Extraordinary GMS (EGMS)

The Company held an Extraordinary General Meeting of Shareholders (EGMS) on May 19, 2023, at JW Marriott Hotel, 1st Floor - Maryland & Florida Room, Jl. Putri Hijau No. 10, Kesawan Village, Medan Barat District, Medan City, attended by shareholders and/or their proxies representing 10,735,732,469 shares or 98.46% of the total 10,903,372,600 shares.

The description of the decisions made at the Extraordinary GMS is as follows:

#### Mata Acara | Agenda: **Pertama | First**

##### Keputusan

##### Resolution

Tidak menyetujui Perubahan Pasal 20 ayat 6 Anggaran Dasar Perseroan, sehingga untuk selanjutnya Pasal 20 ayat 6 dari Anggaran Dasar Perseroan tetap berbunyi dan ditulis sebagaimana yang tercantum di dalam Akta "Pernyataan Keputusan Pemegang Saham Perubahan Anggaran Dasar PT Sumber Tani Agung Resources" tertanggal 01 September 2021 Nomor 6, yang dibuat dihadapan AULIA TAUFANI, Sarjana Hukum, Notaris di Kota Administrasi Jakarta Selatan, yaitu sebagai berikut:

6. Perseroan wajib mengumumkan Neraca dan Laporan Laba/Rugi sesuai dengan peraturan perundang-undangan yang berlaku di bidang pasar modal.

Not approving the Amendment to Article 20 paragraph 6 of the Company's Articles of Association, so that said Article shall remain unchanged and written as stated in the Deed "Statement of Shareholders' Meeting Decisions on Amendment of the Articles of Association of PT Sumber Tani Agung Resources" dated September 1, 2021, Number 6, made before AULIA TAUFANI, Bachelor of Law, a Notary in South Jakarta Administrative City, as follows:

6. The Company must announce the Balance Sheet and Profit/Loss Statement following the prevailing laws and regulations in the Capital Market field.

#### Mata Acara | Agenda: **Kedua | Second**

##### Keputusan

##### Resolution

1. Menyetujui menerima pengunduran diri Bapak Sundian Nadaraj dari jabatannya selaku Direktur Perseroan berlaku efektif sejak ditutupnya Rapat disertai dengan pemberian pembebasan dan pelunasan sepenuhnya (acquit et de charge) atas segala tindakan pengurusan yang telah dilakukannya sepanjang tindakan-tindakannya tersebut tercermin dalam pembukuan Perseroan. Pengunduran diri Bapak Sundian Nadaraj dari jabatannya selaku Direktur Perseroan telah diberitahukan kepada OJK melalui surat Nomor 014/STAA-CS/IV/2023 tanggal 11 April 2023 perihal Pengunduran Diri Anggota Direksi PT Sumber Tani Agung Resources Tbk.

Approving the resignation of Mr. Sundian Nadaraj from his position as Director of the Company, effective from the closing of the Meeting, accompanied by granting full release and discharge (acquit et de charge) for all management actions he has taken, as long as these actions are reflected in the Company's records. Mr. Sundian Nadaraj's resignation from his position as Director of the Company has been notified to the Financial Services Authority (OJK) through letter Number 014/STAA-CS/IV/2023 dated April 11, 2023, regarding the Resignation of Member of the Board of Directors of PT Sumber Tani Agung Resources Tbk.

2. Dengan demikian setelah ditutupnya Rapat, maka susunan anggota Direksi dan Dewan Komisaris Perseroan menjadi sebagai berikut:

- Direktur Utama : Mosfly Ang
- Direktur : Lim Chi Yin
- Direktur : Go Kok Siang
- Direktur : Bie Jan Jusri
- Komisaris Utama : Suwandi Widjaja
- Wakil Komisaris Utama : Riswan Wijaya
- Komisaris Independen : Robby Sumargo
- Komisaris Independen : Rudi Ngadiman
- Komisaris : Tan Keng Tong
- Komisaris : Lele Tanjung

Thus, after the Meeting closed, the composition of the Board of Directors and Board of Commissioners is as follows:

- President Director : Mosfly Ang
- Director : Lim Chi Yin
- Director : Go Kok Siang
- Director : Bie Jan Jusri
- President Commissioner : Suwandi Widjaja
- Vice President Commissioner : Riswan Wijaya
- Independent Commissioner : Robby Sumargo
- Independent Commissioner : Rudi Ngadiman
- Commissioner : Tan Keng Tong
- Commissioner : Lele Tanjung

3. Menyetujui untuk memberikan kuasa kepada Direksi Perseroan dengan hak substitusi untuk menyatakan keputusan Rapat mengenai perubahan susunan anggota Direksi tersebut dalam akta Notaris tersendiri, memberitahukan, mendaftarkan kepada pihak yang berwenang, serta melakukan segala tindakan yang diperlukan sehubungan dengan hal tersebut sesuai ketentuan peraturan perundang-undangan yang berlaku.

Approving to authorize the Board of Directors with substitution rights to declare the Meeting's decision regarding the change in the composition of the Board of Directors in a separate Notarial deed, notify, register with the competent authorities, and take all necessary actions in addition to following the provisions of the prevailing laws and regulations.

### Realisasi Keputusan RUPS Luar Biasa 2023

Seluruh keputusan RUPS Luar Biasa 2023 yang diselenggarakan pada tanggal 19 Mei 2023 telah direalisasikan.

### Realization of Extraordinary GMS 2023 Decisions

All decisions made at the Extraordinary General Meeting of Shareholders (EGMS) 2023, held on May 19, 2023, have been implemented.



## Struktur Kepemilikan Saham

### Share Ownership Structure

#### Struktur dan Komposisi Pemegang Saham

#### Shareholder Structure and Composition

##### Komposisi Kepemilikan Saham yang Ditempatkan dan Disetor Penuh

Ownership Composition of Issued and Fully Paid Shares

Keterangan Description	2023		2022	
	Jumlah Saham Total Share	%	Jumlah Saham Total Share	%
<b>Pemegang Saham di atas 5%</b> Shareholders of above 5%				
PT Malibu Indah Lestari	4.000.610.106	36,69	4.000.610.106	36,69
PT Kedaton Perkasa	3.147.542.660	28,87	3.147.542.660	28,87
Russel Maminta Wijaya	-	-	1.442.177.660	13,23
Gani	690.738.085	6,34	690.738.085	6,34
<b>Total Pemegang Saham di atas 5%</b> Total Shareholders of above 5%	<b>7.838.890.851</b>	<b>71,89</b>	<b>9.281.068.511</b>	<b>85,12</b>
<b>Pemegang Saham di bawah 5%</b> Shareholders of below 5%				
Masyarakat Public	1.826.171.000	16,75	901.903.600	8,27
Russel Maminta Wijaya	517.910.260	4,75	-	-
Lele Tanjung	408.804.149	3,75	408.804.149	3,75
Hardi Mistani	310.127.340	2,84	310.127.340	2,84
Mosfly Ang	1.200.000	0,01	1.200.000	0,01
Go Kok Siang	269.000	0,0025	269.000	0,0025
<b>Total Pemegang Saham di bawah 5%</b> Total Shareholders of below 5%	<b>3.064.481.749</b>	<b>28,11</b>	<b>1.622.304.089</b>	<b>14,88</b>
<b>Total</b>	<b>10.903.372.600</b>	<b>100,0000</b>	<b>10.903.372.600</b>	<b>100,0000</b>

##### Komposisi Kepemilikan Saham oleh Manajemen Perseroan

Share Ownership Composition by the Company's Management

Keterangan Description	2023		2022	
	Jumlah Saham Total Share	%	Jumlah Saham Total Share	%
<b>Dewan Komisaris</b> Board of Commissioners (BOC)				
Suwandi Widjaja	N/A	N/A	N/A	N/A
Riswan Wijaya	N/A	N/A	N/A	N/A

Keterangan Description	2023		2022	
	Jumlah Saham Total Share	%	Jumlah Saham Total Share	%
Lele Tanjung	408.804.149	3,75	408.804.149	3,75
Tan Keng Tong	N/A	N/A	N/A	N/A
Robby Sumargo	N/A	N/A	N/A	N/A
Rudi Ngadiman	N/A	N/A	N/A	N/A
<b>Total Saham Dewan Komisaris Total Share of the BOC</b>	<b>408.804.149</b>	<b>3,75</b>	<b>408.804.149</b>	<b>3,75</b>
<b>Direksi Board of Directors (BOD)</b>				
Mosfly Ang	1.200.000	0,01	1.200.000	0,01
Lim Chi Yin	N/A	N/A	N/A	N/A
Sundian Nadaraj*	N/A	N/A	N/A	N/A
Go Kok Siang	269.000	0,0025	269.000	0,0025
Bie Jan Jusri	N/A	N/A	N/A	N/A
<b>Total Saham Direksi Total Share of the BOD</b>	<b>1.469.000</b>	<b>0,01</b>	<b>1.469.000</b>	<b>0,01</b>
<b>Total</b>	<b>410.273.149</b>	<b>3,76</b>	<b>410.273.149</b>	<b>3,76</b>

\* Mengundurkan diri sejak 11 April 2023.

\* Resigned as of April 11, 2023.

### Komposisi Kepemilikan Saham oleh Individu dan Institusi Share Ownership Composition by Individuals and Institutions

Keterangan Description	2023		2022		
	Jumlah Saham Total Share	%	Jumlah Saham Total Share	%	
Individu Individuals	Dalam Negeri Local	2.034.526.434	18,66	2.962.666.434	27,17
	Luar Negeri Foreign	326.500	0,00	359.100	0,00
Institusi Institutions	Dalam Negeri Local	8.829.481.553	80,98	7.877.729.518	72,25
	Luar Negeri Foreign	39.038.113	0,36	62.617.548	0,57
<b>Total</b>	<b>10.903.372.600</b>	<b>100,00</b>	<b>10.903.372.600</b>	<b>100,00</b>	

## Informasi Pemegang Saham Utama dan Pengendali Perseroan

Pihak pengendali dan pemegang saham utama (*ultimate shareholder*) dari Perseroan saat ini adalah PT Malibu Indah Lestari. Berikut informasi tentang pemegang saham utama:

## Information on the Ultimate Shareholders and Controllers of the Company

The Company's controlling parties and main shareholders (*ultimate shareholders*) are PT Malibu Indah Lestari. Here is information about the main shareholders:

### PT Malibu Indah Lestari (MIL)

MIL adalah pemilik/pemegang 4.000.610.106 saham dalam Perseroan atau mewakili 36,69% dari seluruh modal yang ditempatkan dan disetor penuh Perseroan.

MIL owns/holds 4,000,610,106 shares in the Company, representing 36.69% of the total issued and fully paid-up capital.

Nama Pemegang Saham Shareholder Name	Akta Pendirian Articles of Association	Kegiatan Usaha Business Activities	Struktur Permodalan dan Susunan Pemegang Saham Capital Structure and Shareholder Composition	Pengurusan dan Pengawasan Management and Supervision
PT Malibu Indah Lestari	Akta Pendirian Perseroan Terbatas PT Malibu Indah Lestari No. 06 Tgl 06 Februari 2003 Articles of Association of PT Malibu Indah Lestari No. 06, dated February 6, 2003	Aktivitas Perusahaan Holding Company Activities	Suwandi Widjaja (99.99%)  Ali Sugianto (0.01%)	Suwandi Widjaja (Direktur Utama   President Director)  Ali Sugianto (Direktur   Director)  Ong Hui Sim (Komisaris   Commissioner)

## Penerima Manfaat Akhir dari Kepemilikan Saham

Penerima manfaat akhir dari kepemilikan saham Perseroan adalah Tuan Suwandi Widjaja.

## Final Beneficiary of Share Ownership

The final beneficiary of the ownership of the Company's shares is Mr. Suwandi Widjaja.

## Daftar Entitas Anak dan Entitas Asosiasi

## List of Subsidiaries and Associated Entities

### Perusahaan Anak Penyertaan Langsung Directly-Owned Subsidiaries

Nama Name	Bidang Usaha Business Sector	Jumlah Aset (Rp Juta) Asset Amount (IDR Million)	Persentase Kepemilikan Ownership Percentage	Status Operasi Operational Status
PT Karya Agung Sawita	Perkebunan dan Pabrik Kelapa Sawit Oil Palm Plantation and Mill	490.742	100	Aktif   Active
PT Madina Agrolestari	Perkebunan dan Pabrik Kelapa Sawit Oil Palm Plantation and Mill	663.379	99,90	Aktif   Active
PT Putra Makmur Lestari	Perkebunan Kelapa Sawit Oil Palm Plantation	267.029	100	Aktif   Active
PT Sumber Agri Andalan	Perkebunan dan Pabrik Kelapa Sawit Oil Palm Plantation and Mill	618.607	100	Aktif   Active
PT Karyasukses Utamaprima	Perkebunan Plantation	45.419	100	Aktif   Active
PT Paten Alam Lestari	Perkebunan Kelapa Sawit Oil Palm Plantation	153.953	50	Aktif   Active
PT Sumber Tani Agung Oils and Fats	Pabrik Pengolahan Minyak Sawit Palm Oil Refinery	717.802	100	Aktif   Active
PT Dipta Agro Lestari	Perkebunan Kelapa Sawit Oil Palm Plantation	76.515	52	Aktif   Active
PT Sumber Tani Agung	Perkebunan dan Pabrik Kelapa Sawit Oil Palm Plantation and Mill	1.028.526	72,33	Aktif   Active
PT Transpacific Agro Industry	Perkebunan dan Pabrik Kelapa Sawit Oil Palm Plantation and Mill	765.560	100	Aktif   Active
PT Sumatera Candi Kencana	Perkebunan Kelapa Sawit Oil Palm Plantation	298.458	100	Aktif   Active
PT Bumi Sumber Andalan	Perdagangan Trading	82	100	Belum Aktif   Inactive
STA62 Trading PTE. LTD	Perdagangan Trading	138.586	100	Aktif   Active



**Perusahaan Anak Penyertaan Tidak Langsung (Melalui PT Sumber Tani Agung)**  
Indirectly-Owned Subsidiaries (Through PT Sumber Tani Agung)

Nama Name	Bidang Usaha Business Sector	Jumlah Aset (Rp Juta) Asset Amount (IDR Million)	Persentase Kepemilikan Ownership Percentage	Status Operasi Operational Status
PT Putra Borneo Sejati	Perkebunan Plantation	161	100	Belum Aktif   Belum Aktif
PT Tantahan Panduhup Asi	Perkebunan dan Pabrik Kelapa Sawit Oil Palm Plantation and Mill	407.655	100	Aktif   Aktif
PT Flora Nusa Perdana	Perkebunan Kelapa Sawit Oil Palm Plantation	525.758	100	Aktif   Aktif

**Perusahaan Anak Penyertaan Tidak Langsung (Melalui PT Karya Agung Sawita)**  
Indirectly-Owned Subsidiaries (Through PT Karya Agung Sawita)

Nama Name	Bidang Usaha Business Sector	Jumlah Aset (Rp Juta) Asset Amount (IDR Million)	Persentase Kepemilikan Ownership Percentage	Status Operasi Operational Status
PT Karya Serasi Jaya Abadi	Pabrik Kelapa Sawit Palm Oil Mill	444.210	100	Aktif   Aktif

**Perusahaan Anak Penyertaan Tidak Langsung (Melalui PT Transpacific Agro Industry)**  
Indirectly-Owned Subsidiaries (Through PT Transpacific Agro Industry)

Nama Name	Bidang Usaha Business Sector	Jumlah Aset (Rp Juta) Asset Amount (IDR Million)	Persentase Kepemilikan Ownership Percentage	Status Operasi Operational Status
PT Hanuraba Sawit Kencana	Perkebunan Kelapa Sawit Oil Palm Plantation	305.490	100	Aktif   Aktif
PT Sawit Agro Lestari	Perkebunan Kelapa Sawit Oil Palm Plantation	57.080	100	Aktif   Aktif

**Kronologi Penerbitan dan Pencatatan Saham**

**Chronology of Share Issuance and Listing**

Tanggal Pencatatan Date of Listing	Aksi Korporasi Corporate Action	Jumlah Saham Total Share	Jumlah Akumulasi Saham Total Accumulated Shares
10 Maret 2022 March 10, 2022	Penawaran Umum Perdana Initial Public Offering	10.903.372.600	10.903.372.600

Sebanyak 903.372.600 (sembilan ratus tiga juta tiga ratus tujuh puluh dua ribu enam ratus) saham biasa atas nama yang merupakan saham baru Perseroan dengan nilai nominal Rp100 (seratus Rupiah) setiap saham yang mewakili sebanyak 8,29% (delapan koma dua sembilan persen) dari modal ditempatkan dan disetor penuh dalam Perseroan setelah Penawaran Umum Perdana, ditawarkan kepada masyarakat dengan harga penawaran Rp600 (enam ratus rupiah) setiap saham. Jumlah penawaran umum secara keseluruhan adalah sebesar Rp542.023.560.000 (lima ratus empat puluh dua miliar dua puluh tiga juta lima ratus enam puluh ribu rupiah). Selain itu, Perseroan tidak menerbitkan efek lain sehingga tidak terdapat informasi terkait pencatatan efek lain yang dapat disediakan oleh Perseroan.

### Suspensi dan *Delisting* Saham

Selama tahun 2023, Perseroan tidak melakukan aksi korporasi, baik dalam bentuk pemecahan saham, penggabungan saham, saham bonus, ataupun perubahan nilai nominal saham. Selain itu, Perseroan juga tidak mengalami permasalahan di bidang perdagangan saham, seperti penghentian sementara (*suspensi*) atau penghapusan pencatatan saham (*delisting*).

### Program Kepemilikan Saham

Sesuai dengan Akta Pernyataan Keputusan Rapat Pemegang Saham Perseroan No. 6 tanggal 1 September 2021, di buat di hadapan Aulia Taufani, S.H., Notaris di Jakarta Selatan ("Akta 6/2021") jo Surat Keputusan Direksi Perseroan No. 006/DIR-STAR/IX/2021 tanggal 1 September 2021 jo. Surat Keputusan Direksi Perseroan No. 029/DIR-STAR/XII/2021 tanggal 17 Desember 2021, Perseroan akan mengalokasikan sebanyak 0,81% (nol koma delapan satu persen) saham dari Saham Yang Ditawarkan dalam Penawaran Umum Perdana Saham ini atau sebanyak 7.072.000 (tujuh juta tujuh puluh dua ribu) saham untuk program alokasi saham kepada karyawan Perseroan (*Employee Stock Allocation* atau "ESA").

Bersamaan dengan Penawaran Umum Perdana Saham ini, sesuai dengan Akta 6/2021 jo. Surat Keputusan No. 030/DIR-STAR/XII/2021 tanggal 17 Desember 2021 tentang Program *Management and Employee Stock Option Plan* (MESOP) Penawaran Umum Perdana, Perseroan mengadakan program opsi pembelian saham kepada manajemen dan karyawan (*Management and Employee Stock Option Program* atau "MESOP") dengan jumlah 1,28% saham dari jumlah modal ditempatkan dan disetor penuh setelah Penawaran Umum Perdana Saham, atau sebanyak 141.176.000 (seratus empat puluh satu juta seratus tujuh puluh enam ribu) saham.

A total of 903,372,600 (nine hundred three million three hundred seventy two thousand six hundred) ordinary shares under the name of new shares of the Company with a nominal value of IDR100 (one hundred Rupiah) per share, representing 8,29% (eight point two nine percent) of the fully paid-up and subscribed capital in the Company after the Initial Public Offering, were made available to the public at an offering price of IDR600 (six hundred rupiah) per share. The total public offering amount was IDR542,023,560,000 (five hundred forty-two billion twenty-three million five hundred and sixty thousand rupiah). Additionally, the Company did not issue any other securities, so there is no information available regarding the listing of other securities that the Company could provide.

### Share Suspension and Delisting

Throughout 2023, the Company did not engage in any corporate actions, whether in the form of stock splits, stock mergers, bonus shares, or changes in the nominal value of shares. Additionally, the Company did not encounter any issues in the stock trading sector, such as temporary suspension or delisting of shares.

### Share Ownership Program

Following the Deed of Shareholders' Meeting Decision of Company No. 6 dated September 1, 2021, made before Aulia Taufani, S.H., a Notary in South Jakarta ("Deed 6/2021") together with the Company's Board of Directors Decree No. 006/DIR-STAR/IX/2021 dated September 1, 2021, and the Company's Board of Directors Decree No. 029/DIR-STAR/XII/2021 dated December 17, 2021, the Company will allocate 0.81% (zero point eight one percent) of the Offered Shares in this Initial Public Offering or a total of 7,072,000 (seven million seventy-two thousand) shares for the employee stock allocation program (*Employee Stock Allocation* or "ESA").

Alongside this Initial Public Offering, according to Deed 6/2021 together with Decree No. 030/DIR-STAR/XII/2021 dated December 17, 2021, regarding the Initial Public Offering Management and Employee Stock Option Plan (MESOP), the Company has implemented a stock option program for management and employees (*Management and Employee Stock Option Program* or "MESOP") totaling 1.28% of the fully issued and paid-up capital after the Initial Public Offering, or a total of 141,176,000 (one hundred forty-one million one hundred seventy-six thousand) shares.

## Dewan Komisaris

### Board of Commissioners

Dewan Komisaris merupakan organ Perseroan yang memiliki peran melakukan pengawasan terhadap aktivitas pengelolaan yang dilaksanakan oleh Direksi dan bertanggung jawab secara kolektif kepada RUPS. Dewan Komisaris memberikan nasehat, saran dan rekomendasi kepada Direksi guna memastikan Perseroan menerapkan praktik-praktik terbaik GCG dalam operasionalnya.

The Board of Commissioners is responsible for overseeing the management activities carried out by the Board of Directors and collectively accountable to the General Meeting of Shareholders (GMS). The Board of Commissioners provides advice, suggestions, and recommendations to the Board of Directors to ensure that the Company implements the best corporate governance practices.

### Susunan dan Komposisi

Berdasarkan Pernyataan Keputusan Pemegang Saham No. 5 dan RUPS Luar Biasa tanggal 19 Mei 2023, Dewan Komisaris Perseroan terdiri dari 6 (enam) orang, yaitu 1 (satu) orang Komisaris Utama, 1 (satu) orang Wakil Komisaris Utama, 2 (dua) orang Komisaris, dan 2 (dua) orang Komisaris Independen. Adapun susunan Dewan Komisaris tersebut adalah sebagai berikut:

### Structure and Composition

Based on Shareholders' Resolution No. 5 and the Extraordinary General Meeting on May 19, 2023, the Board of Commissioners of the Company consists of 6 (six) individuals, comprising 1 (one) President Commissioner, 1 (one) Vice President Commissioner, 2 (two) Commissioners, and 2 (two) Independent Commissioners. The composition of the Board of Commissioners is as follows:

Nama Name	Jabatan Position	Dasar Pengangkatan Basis of Appointment	Periode Jabatan Term
Suwandi Widjaja	Komisaris Utama President Commissioner	Pernyataan Keputusan Pemegang Saham No. 5 dan RUPSLB 19 Mei 2023 Shareholders' Resolution No. 5 and EGMS May 19, 2023	s/d 1 September 2026 Until September 1, 2026
Riswan Wijaya	Wakil Komisaris Utama Vice President Commissioner		s/d 1 September 2026 Until September 1, 2026
Tan Keng Tong	Komisaris Commissioner		s/d 1 September 2026 Until September 1, 2026
Lele Tanjung	Komisaris Commissioner		s/d 1 September 2026 Until September 1, 2026
Robby Sumargo	Komisaris Independen Independent Commissioner		s/d 1 September 2026 Until September 1, 2026
Rudi Ngadiman	Komisaris Independen Independent Commissioner		s/d 1 September 2026 Until September 1, 2026

### Persyaratan, Ketentuan, dan Masa Jabatan

Dewan Komisaris terdiri dari paling sedikit 2 (dua) orang, apabila jumlah anggota Dewan Komisaris terdiri dari 2 (dua) orang, maka salah satu di antaranya adalah Komisaris Independen. Apabila jumlah anggota Dewan Komisaris lebih dari 2 (dua) orang, maka salah satu di antaranya dapat diangkat sebagai Presiden Komisaris, dengan memperhatikan ketentuan mengenai pengangkatan Komisaris Independen serta sesuai dengan peraturan perundang-undangan yang berlaku termasuk peraturan di bidang Pasar modal.

### Terms, Conditions and Term of Office

The Board of Commissioners consists of at least 2 (two) individuals. If the number of Commissioners is 2 (two), then one of them must be an Independent Commissioner. Where the number of Commissioners exceeds 2 (two), then one may be appointed as the President Commissioner, considering the provisions regarding the appointment of Independent Commissioners and complying with the prevailing laws and regulations, including those in the Capital Market sector.

Setelah masa jabatannya berakhir, anggota Dewan Komisaris dapat diangkat kembali sesuai dengan keputusan Rapat Umum Pemegang Saham. Pemberhentian anggota Dewan Komisaris berlaku sejak ditutupnya Rapat Umum Pemegang Saham atau tanggal lain yang ditetapkan dalam keputusan Rapat Umum Pemegang Saham. Adapun yang dapat diangkat sebagai anggota Dewan Komisaris adalah orang perorangan yang memenuhi persyaratan antara lain yaitu mempunyai akhlak, moral dan integritas yang baik, cakap melakukan perbuatan hukum, memiliki komitmen untuk memenuhi peraturan perundang-undangan, dan memiliki pengetahuan dan/atau keahlian di bidang yang dibutuhkan Perseroan.

## Hubungan Afiliasi

Hubungan afiliasi Dewan Komisaris dengan Komite Audit, Komite ESG, serta Direksi Perseroan, telah disebutkan di profil Dewan Komisaris dan Direksi pada Bab 2: Laporan Manajemen.

## Keberagaman Komposisi

Keberagaman komposisi Dewan Komisaris disusun agar dapat mencakup berbagai keahlian, pengetahuan, dan pengalaman. Pendekatan strategis ini mengakui pentingnya berbagai keterampilan dan latar belakang setiap anggota Dewan agar tercipta beragam perspektif untuk pengambilan keputusan dan pengawasan yang efektif. Selain representasi, Perseroan juga menekankan pada pemanfaatan beragam wawasan untuk menavigasi tantangan dan memanfaatkan peluang dalam bisnis.

## Piagam Dewan Komisaris

Piagam Dewan Komisaris dibuat dalam rangka memberikan pedoman kepada anggota Dewan Komisaris dalam mengatur dan menjalankan Perseroan, sehingga dalam mengawasi dan menjaga keberlangsungan Perseroan sesuai dengan Anggaran Dasar, kode etik Perseroan dan peraturan perundang-undangan yang berlaku.

## Tugas dan Tanggung Jawab

Dewan Komisaris Perseroan memiliki tugas dan tanggung jawab yang meliputi:

1. Dewan Komisaris wajib melakukan tugas dan tanggung jawabnya dengan itikad baik dan dengan prinsip kehati-hatian dalam melakukan pengawasan atas kebijakan pengurusan, jalannya pengurusan pada umumnya, baik mengenai Perseroan maupun usaha Perseroan, dan memberi nasihat kepada Direksi;

After their term expires, Commissioners may be reappointed according to the decision of the General Meeting of Shareholders. The termination of Commissioners takes effect upon the conclusion of the General Meeting of Shareholders or on another date determined in the decision of the General Meeting of Shareholders. Individuals who may be appointed as Commissioners must meet certain requirements, including good morals and integrity, legal capacity, commitment to comply with laws and regulations, and possessing knowledge and/or expertise required by the Company.

## Affiliate Relationships

The affiliation relationship of the Board of Commissioners with the Audit Committee, ESG Committee, and the Board of Directors has been mentioned in the profiles of the Board of Commissioners and the Board of Directors in Chapter 2: Management Report.

## Composition Diversity

The diversity of the composition of the Board of Commissioners is structured to encompass various skills, knowledge, and experience. This strategic approach acknowledges the importance of each Board member's diverse skills and backgrounds to create a range of perspectives for effective decision-making and oversight. In addition to representation, the Company emphasizes utilizing diverse insights to navigate challenges and capitalize on opportunities in business.

## BOC Charter

The Board of Commissioners Charter is established to guide the members of the Board of Commissioners in governing and operating the Company, thereby overseeing and ensuring sustainability following the Articles of Association, the Code of Ethics, and applicable laws and regulations.

## Duties and Responsibilities

The Board of Commissioners has duties and responsibilities that include:

1. Carry out its duties and responsibilities in good faith and with the principle of prudence in supervising management policies, the general course of management, both regarding the Company and the Company's business, and providing advice to the Board of Directors.



2. Dalam rangka mendukung efektivitas pelaksanaan tugas dan tanggung jawabnya, Dewan Komisaris wajib membentuk Komite Audit dan dapat membentuk komite lainnya serta wajib melakukan evaluasi terhadap kinerja komite yang membantu pelaksanaan tugas dan tanggung jawabnya setiap akhir tahun buku.

2. Support the effectiveness of the implementation of its duties and responsibilities, establish an Audit Committee, may establish other committees, and must evaluate the performance of the committees at the end of each fiscal year.

## Kebijakan Rapat

Rapat Dewan Komisaris dilaksanakan sekurang-kurangnya 1 (satu) kali setiap bulan, dan dalam rapat tersebut dapat mengundang Direksi. Dewan Komisaris dalam pelaksanaannya dapat mengadakan rapat lebih dari 1 (satu) kali setiap bulan secara berkala atau sesuai kebutuhan. Rapat Dewan Komisaris terdiri dari rapat Dewan Komisaris dan Rapat Dewan Komisaris Gabungan dengan mengundang Direksi untuk membahas berbagai aspek operasional dan pengelolaan finansial Perseroan.

## Meeting Policy

The Board of Commissioners' meetings are held at least once a month, and the Board may invite the Board of Directors to these meetings. The Board of Commissioners may hold meetings more than once a month regularly or as needed. The meetings include regular Board of Commissioners' meetings and Joint Board of Commissioners' meetings inviting the Board of Directors to discuss various aspects of operations and financial management.

## Frekuensi dan Kehadiran Rapat

Selama tahun 2023, Dewan Komisaris telah menyelenggarakan rapat secara keseluruhan sebanyak 7 (tujuh) kali dengan rincian kehadiran sebagai berikut:

## Meeting Frequency and Attendance

During 2023, the Board of Commissioners conducted a total of 7 (seven) meetings with the following attendance details:

Nama Name	Jabatan Position	Jumlah Kehadiran Number of Attendance	Persentase Kehadiran Attendance Percentage
Suwandi Widjaja	Komisaris Utama President Commissioner	7 dari 7 kali rapat 7 out of 7 meetings	100%
Riswan Wijaya	Wakil Komisaris Utama Vice President Commissioner	7 dari 7 kali rapat 7 out of 7 meetings	100%
Tan Keng Tong	Komisaris Commissioner	5 dari 7 kali rapat 5 out of 7 meetings	71%
Lele Tanjung	Komisaris Commissioner	5 dari 7 kali rapat 5 out of 7 meetings	71%
Robby Sumargo	Komisaris Independen Independent Commissioner	1 dari 7 kali rapat 1 out of 7 meetings	14%
Rudi Ngadiman	Komisaris Independen Independent Commissioner	2 dari 7 kali rapat 2 out of 7 meetings	29%

Adapun rapat gabungan Dewan Komisaris bersama Direksi selama tahun 2023, telah dilaksanakan sebanyak 18 (delapan belas kali) kali dengan rincian sebagai berikut:

In addition, the combined meetings of the Board of Commissioners with the Board of Directors during 2023 were conducted 18 (eighteen) times with the following details:

Nama Name	Jabatan Position	Jumlah Kehadiran Number of Attendance	Persentase Kehadiran Attendance Percentage
Suwandi Widjaja	Komisaris Utama President Commissioner	18 dari 18 kali rapat 18 out of 18 meetings	100%
Riswan Wijaya	Wakil Komisaris Utama Vice President Commissioner	18 dari 18 kali rapat 18 out of 18 meetings	100%

Nama Name	Jabatan Position	Jumlah Kehadiran Number of Attendance	Persentase Kehadiran Attendance Percentage
Tan Keng Tong	Komisaris Commissioner	16 dari 18 kali rapat 16 out of 18 meetings	89%
Lele Tanjung	Komisaris Commissioner	13 dari 18 kali rapat 13 out of 18 meetings	72%
Robby Sumargo	Komisaris Independen Independent Commissioner	1 dari 18 kali rapat 1 out of 18 meetings	6%
Rudi Ngadiman	Komisaris Independen Independent Commissioner	2 dari 18 kali rapat 2 out of 18 meetings	11%
Mosfly Ang	Direktur Utama President Director	18 dari 18 kali rapat 18 out of 18 meetings	100%
Lim Chi Yin	Direktur Director	18 dari 18 kali rapat 18 out of 18 meetings	100%
Go Kok Siang	Direktur Director	18 dari 18 kali rapat 18 out of 18 meetings	100%
Bie Jan Jusri	Direktur Director	18 dari 18 kali rapat 18 out of 18 meetings	100%
Sundian Nadaraj*	Direktur Director	5 dari 5 kali rapat 5 out of 5 meetings	100%

\*Mengundurkan diri sejak 11 April 2023.

\*Resigned as of April 11, 2023.

## Kebijakan Honorarium dan Remunerasi

Kebijakan honorarium dan remunerasi Dewan Komisaris Perseroan memiliki tujuan yang jelas, yaitu menciptakan kerangka kerja yang adil dan transparan dalam memberikan kompensasi kepada anggota Dewan Komisaris. Kebijakan tersebut mencakup berbagai elemen kompensasi, termasuk gaji tetap, bonus berbasis kinerja, dan tunjangan tambahan. Untuk memastikan keselarasan strategi, kebijakan ini menggabungkan metrik dan target kinerja yang eksplisit, serta mengadopsi pendekatan komprehensif dengan mempertimbangkan tolok ukur industri dan pasar dalam proses pengambilan keputusan.

## Penilaian Kinerja dan Prosedur Remunerasi

Penilaian kinerja organ Perseroan, yakni Dewan Komisaris dan Direksi, termasuk komite-komite pendukung Dewan Komisaris, dilakukan oleh Dewan Komisaris. Penilaian kinerja Dewan Komisaris dan komite-komite pendukungnya dilakukan melalui evaluasi keseluruhan kinerja dan efektivitas pelaksanaan tugas dan tanggung jawab masing-masing. Proses evaluasi difasilitasi oleh Dewan Komisaris selaku pelaksana fungsi Nominasi dan Remunerasi. Apabila diperlukan, Dewan Komisaris dapat mengundang konsultan independen untuk membantu proses evaluasi.

## Honorarium and Remuneration Policy

The policy on honorarium and remuneration for the Board of Commissioners has a clear objective: to establish a fair and transparent framework for compensating board members. This policy encompasses various compensation elements, including fixed salaries, performance-based bonuses, and additional allowances, and integrates explicit performance metrics and targets to ensure strategic alignment adopting a comprehensive approach by considering industry benchmarks and market standards in the decision-making process.

## Performance Assessment and Remuneration Procedure

Performance assessment of organs, namely the Board of Commissioners and the Board of Directors, including the supporting committees, is conducted by the Board of Commissioners. The performance assessment is done through an overall evaluation of their performance and the effectiveness of fulfilling their respective duties and responsibilities. The Board of Commissioners facilitates the evaluation process, which acts as the Nomination and Remuneration function and may invite independent consultants to assist in the evaluation process if necessary.

Secara prosedural, remunerasi dan fasilitas yang diterima oleh Dewan Komisaris mengacu kepada keputusan Pemegang Saham dan ditetapkan dalam RUPS, dengan memperhatikan ketentuan Anggaran Dasar Perseroan dan perundang-undangan yang berlaku, serta usulan Dewan Komisaris berdasarkan pencapaian Perseroan selama tahun buku. Besarnya remunerasi dan fasilitas bagi Dewan Komisaris ditentukan secara langsung oleh RUPS. Pada tahun 2023, Dewan Komisaris dan Direksi menerima remunerasi sebesar Rp34.807.058.290.

## Penilaian Mandiri Dewan Komisaris dan Direksi

Proses *self-assessment* bagi Dewan Komisaris dan Direksi Perseroan berpedoman pada kriteria yang ditetapkan OJK sebagai berikut:

1. Integritas: Menilai kepatuhan terhadap standar etika, penghindaran konflik kepentingan, dan pengungkapan potensi konflik.
2. Kompetensi: Mengevaluasi kompetensi di berbagai bidang seperti keuangan, tata kelola, manajemen risiko, dan pengetahuan khusus industri.
3. Efektivitas: Meninjau kontribusi terhadap arahan strategis, pengawasan, proses pengambilan keputusan, manajemen risiko, dan keterlibatan pemangku kepentingan.
4. Manajemen Risiko: Menilai pemahaman terkait risiko-risiko utama yang dihadapi Perseroan, peran dalam mengawasi proses manajemen risiko, dan kemampuan untuk mengevaluasi *trade-off* risiko-imbalan.
5. Kepatuhan: Memastikan kepatuhan terhadap undang-undang, peraturan, dan standar tata kelola perusahaan yang berlaku, termasuk kebijakan dan prosedur internal.

Proses penilaian mandiri melibatkan peninjauan menyeluruh terhadap kinerja individu dan kolektif berdasarkan kriteria di atas. Anggota Dewan Komisaris dan Direksi diberikan kuesioner penilaian mandiri yang disesuaikan dengan masing-masing kriteria, sehingga memungkinkan evaluasi komprehensif atas kontribusi dan kemampuan mereka. Selain itu, diskusi diadakan selama rapat Dewan Komisaris dan Direksi untuk berbagi wawasan, mengidentifikasi tema-tema umum, dan mengembangkan rencana aksi untuk perbaikan.

Proses penilaian mandiri pada tahun 2023 menghasilkan beberapa temuan dan tindakan penting bagi Dewan Komisaris dan Direksi. Secara keseluruhan, anggota Dewan Komisaris dan Direksi telah menunjukkan komitmen terhadap perilaku etis dan transparansi, serta kompetensi yang kuat di bidang keahliannya masing-masing. Namun, terdapat area yang perlu diperbaiki dalam hal meningkatkan praktik pengungkapan dan mengatasi potensi konflik kepentingan, serta peningkatan keterampilan dan pengetahuan di bidang-bidang baru seperti keberlanjutan dan transformasi digital.

Procedurally, the remuneration and facilities received by the Board of Commissioners refer to decisions made by the shareholders, determined in the General Meeting of Shareholders (GMS), taking into account the provisions of the Company's Articles of Association and applicable laws and regulations, as well as proposals from the Board of Commissioners based on the Company's achievements during the fiscal year. The GMS directly determines the amount of remuneration and facilities for the Board of Commissioners. In 2023, the Board of Commissioners and the Board of Directors received remuneration of IDR34,807,058,290.

## Self-Assessment of the BOC and BOD

The self-assessment process for the Board of Commissioners and the Board of Directors of the Company is guided by criteria established by the OJK as follows:

1. Integrity: Assessing compliance with ethical standards, avoiding conflicts of interest, and disclosing potential conflicts.
2. Competence: Evaluating competencies in various areas such as finance, governance, risk management, and industry-specific knowledge.
3. Effectiveness: Review contributions to strategic direction, oversight, decision-making processes, risk management, and stakeholder engagement.
4. Risk Management: Assessing understanding of key risks facing the Company, role in overseeing risk management processes, and ability to evaluate risk-reward trade-offs.
5. Compliance: Ensuring compliance with laws, regulations, and applicable corporate governance standards, including internal policies and procedures.

The self-assessment process involves a comprehensive review of individual and collective performance based on the above criteria. Members of the Boards of Commissioners and Directors are provided with customized self-assessment questionnaires tailored to each criterion, enabling a comprehensive evaluation of their contributions and capabilities. Additionally, discussions are held during Board of Commissioners and Board of Directors' meetings to share insights, identify common themes, and develop action plans for improvement.

The self-assessment process in 2023 yielded several important findings and actions for the Board of Commissioners and the Board of Directors. Overall, members have demonstrated a commitment to ethical behavior, transparency, and strong competencies in their respective areas of expertise. However, some areas need improvement in enhancing disclosure practices, addressing potential conflicts of interest, and enhancing skills and knowledge in new areas such as sustainability and digital transformation.

Efektivitas Dewan Komisaris dan Direksi terbilang baik dalam memberikan panduan strategis, pengawasan, dan pengambilan keputusan. Keduanya juga sangat memahami risiko-risiko utama yang dihadapi Perseroan dan secara aktif terlibat dalam mengawasi proses manajemen risiko. Tindakan diusulkan untuk memperkuat metodologi penilaian risiko, meningkatkan mekanisme pelaporan risiko, dan meningkatkan integrasi manajemen risiko ke dalam perencanaan strategis.

Kepatuhan terhadap undang-undang, peraturan, dan kebijakan internal secara keseluruhan tergolong memuaskan. Namun, disarankan untuk melakukan upaya untuk meningkatkan mekanisme pemantauan dan penegakan hukum, memperbarui kebijakan internal agar mencerminkan perubahan peraturan, dan memperkuat budaya kepatuhan di seluruh organisasi.

### Kebijakan Pengunduran Diri Bagi Anggota Dewan Komisaris

Selain kriteria penilaian mandiri, Dewan Komisaris telah menetapkan kebijakan pengunduran diri mandiri bagi anggota Dewan Komisaris jika terjadi kejahatan keuangan. Berdasarkan kebijakan ini, setiap anggota Dewan Komisaris yang dinyatakan bersalah melakukan kejahatan keuangan, termasuk penipuan, penggelapan, *insider trading*, atau penyuapan, diwajibkan untuk segera mengajukan pengunduran diri. Tindakan proaktif ini menggarisbawahi sikap tegas untuk tidak menoleransi perilaku tidak etis demi menjaga reputasi dan integritas Perseroan.

### Penilaian Kinerja Komite Audit

Dewan Komisaris Perseroan melakukan penilaian kinerja standar untuk Komite Audit untuk memastikan pengawasan dan akuntabilitas yang efektif di area-area penting tata kelola perusahaan dan keberlanjutannya. Proses penilaian ini dirancang dengan cermat agar selaras dengan praktik terbaik industri dan peraturan yang berlaku, sebagai landasan untuk mengevaluasi kontribusi komite dan kepatuhan terhadap mandat komite.

Pada awal setiap periode evaluasi, Dewan Komisaris menetapkan tujuan yang terukur, dengan mempertimbangkan prioritas strategis Perseroan dan tuntutan tanggung jawab lingkungan dan sosial yang terus berkembang. Dalam periode evaluasi, pengumpulan data dilakukan untuk mengumpulkan informasi terkait dengan aktivitas, keputusan, dan hasil komite. Hal ini mencakup peninjauan terhadap risalah rapat, laporan, dan tindakan yang diambil oleh komite, serta umpan balik dari para pemangku kepentingan utama dan auditor atau konsultan eksternal jika diperlukan.

The effectiveness of the Board of Commissioners and the Board of Directors is considered good in providing strategic guidance, oversight, and decision-making. Both are also highly aware of the key risks facing the Company and are actively involved in overseeing risk management processes. Actions are proposed to strengthen risk assessment methodologies, enhance risk reporting mechanisms, and integrate risk management into strategic planning.

Overall, compliance with laws, regulations, and internal policies is satisfactory. However, efforts are recommended to enhance monitoring and enforcement mechanisms, update internal policies to reflect regulatory changes and strengthen a culture of compliance throughout the organization.

### Resignation Policy for Members of the BOC

In addition to the criteria for self-assessment, the Board of Commissioners has established a policy for voluntary resignation in the event of financial misconduct. Under this policy, any member found guilty of financial misconduct, including fraud, embezzlement, insider trading, or bribery, must promptly tender their resignation. This proactive action underscores a firm stance against unethical behavior to uphold the Company's reputation and integrity.

### Performance Assessment of the Audit Committee

The Company's Board of Commissioners conducts standard performance evaluations for the Audit Committee to ensure effective oversight and accountability in critical corporate governance and sustainability areas. This evaluation process is carefully designed to align with industry best practices and applicable regulations, serving as a basis for assessing the committee's contributions and compliance with their mandates.

At the beginning of each evaluation period, the Board of Commissioners establishes measurable objectives, considering the Company's strategic priorities and the evolving demands of environmental and social responsibilities. Data collection during the evaluation gathers information about the committees' activities, decisions, and outcomes. This includes reviewing meeting minutes, reports, actions taken by the committee and feedback from key stakeholders and external auditors or consultants if needed.



Dewan Komisaris melakukan analisis terhadap data berdasarkan kriteria evaluasi yang telah ditentukan sebelumnya. Bagi Komite Audit, hal ini mencakup penilaian atas keakuratan pelaporan keuangan, efektivitas pengendalian internal, dan kepatuhan terhadap peraturan.

Setelah penilaian, rapat peninjauan kolaboratif diadakan antara Dewan Komisaris dan Komite Audit, yang mendorong dialog terbuka dan pertukaran umpan balik yang konstruktif. Dialog ini berfungsi sebagai katalis untuk pengembangan rencana aksi yang ditargetkan untuk mengatasi permasalahan yang teridentifikasi. Sepanjang proses evaluasi, Dewan Komisaris memastikan bahwa implementasi dilaksanakan secara efektif dan Komite Audit didukung dalam kinerja mereka.

## Penilaian Kinerja Direksi

Dewan Komisaris Perseroan melakukan penilaian kinerja Direksi secara terstruktur untuk memastikan tata kelola yang efektif, strategis, dan bertanggung jawab. Proses evaluasi ini dilakukan agar selaras dengan praktik terbaik industri dan persyaratan peraturan sekaligus menumbuhkan budaya perbaikan berkelanjutan. Pada awal setiap siklus evaluasi, Dewan Komisaris mengawasi rencana kerja dan inisiatif strategis Direksi yang bertumpu pada misi, visi, dan sasaran strategis jangka panjang Perusahaan. Hal ini berfungsi untuk memberikan kerangka kerja untuk menilai kinerja Dewan di seluruh bidang tanggung jawab utama, termasuk namun tidak terbatas pada perencanaan strategis, manajemen risiko, pengawasan keuangan, dan keterlibatan pemangku kepentingan.

Sepanjang periode evaluasi, mekanisme pengumpulan data yang komprehensif digunakan untuk mengumpulkan informasi dan wawasan yang relevan mengenai aktivitas Direksi, proses pengambilan keputusan mereka, dan efektivitas keseluruhan kinerja Direksi. Hal ini mencakup peninjauan menyeluruh terhadap *Key Performance Indicator* (KPI) Direksi, risalah rapat Direksi, laporan Komite Audit, dokumen tata kelola perusahaan, dan umpan balik dari para pemangku kepentingan, dilengkapi dengan masukan dari penasihat atau konsultan eksternal, jika diperlukan. Dengan memanfaatkan beragam perspektif dan sumber, proses penilaian memastikan evaluasi kinerja Direksi yang komprehensif dan seimbang.

Kriteria evaluasi mencakup spektrum faktor yang luas, mulai dari komposisi dan keragaman anggota Direksi, hingga independensi direktur, perilaku etis, dan kepatuhan regulasi yang berlaku. Selain itu, penilaian ini juga mempertimbangkan kemampuan Direksi untuk memberikan panduan strategis, memantau kinerja organisasi, dan beradaptasi terhadap dinamika pasar dan peraturan yang terus berkembang. Dengan cara ini, Dewan Komisaris dapat mengidentifikasi kekuatan, kelemahan, dan peluang perbaikan dalam struktur tata kelola.

The Board of Commissioners analyzes the data based on pre-established evaluation criteria. For the Audit Committee, this includes assessing the accuracy of financial reporting, the effectiveness of internal controls, and compliance with regulations.

Following the assessment, collaborative review meetings are held between the Board of Commissioners and the Audit Committee, fostering open dialogue and constructive feedback exchange. This dialogue catalyzes the development of targeted action plans to address identified issues. Throughout the evaluation process, the Board of Commissioners ensures that implementation is carried out effectively and supports the Audit Committee's performance.

## Performance Assessment of the BOD

The Board of Commissioners conducts a structured performance evaluation of the Board of Directors to ensure effective, strategic, and responsible governance. This process aligns with industry best practices and regulatory requirements while fostering a culture of continuous improvement. At the beginning of each evaluation cycle, the Board of Commissioners oversees the work plans and strategic initiatives of the Board of Directors, which are based on the Company's Mission, Vision, and long-term strategic objectives. This serves as a framework for assessing performance across key areas of responsibility, including but not limited to strategic planning, risk management, financial oversight, and stakeholder engagement.

Throughout the evaluation period, comprehensive data collection mechanisms are used to gather relevant information and insights about the activities of the Board of Directors, their decision-making processes, and the overall effectiveness of the performance. This includes a thorough review of the Directors' Key Performance Indicators (KPIs), board meeting minutes, Audit Committee reports, corporate governance documents, and stakeholder feedback, supplemented by input from advisors or external consultants, if necessary. By leveraging diverse perspectives and sources, the assessment process ensures a comprehensive and balanced evaluation of the Directors' performance.

The evaluation criteria encompass a wide spectrum of factors, ranging from the composition and diversity of the Board members to director independence, ethical behavior, and compliance with applicable regulations. The assessment also considers the Board's ability to provide strategic guidance, monitor organizational performance, and adapt to market dynamics and evolving regulations. In this way, the Board of Commissioners can identify strengths, weaknesses, and opportunities for improvement in the governance structure.

Setelah penilaian, sesi tinjauan kolaboratif diadakan antara Dewan Komisaris dan Direksi untuk membahas temuan, bertukar umpan balik, dan mengembangkan rekomendasi yang dapat ditindaklanjuti untuk meningkatkan efektivitas pengawasan Dewan Komisaris. Dengan menjunjung tinggi standar tata kelola dan akuntabilitas tertinggi, Direksi memainkan peran penting dalam menjaga reputasi, keberlanjutan, dan kesuksesan jangka panjang Perseroan di industri kelapa sawit.

Following the assessment, collaborative review sessions are held between the Board of Commissioners and the Board of Directors to discuss findings, exchange feedback, and develop actionable recommendations to enhance the effectiveness of oversight. Upholding the highest standards of governance and accountability, the Board of Directors plays a crucial role in safeguarding the reputation, sustainability, and long-term success in the palm oil industry.

## Pelatihan dan Pengembangan

Pengembangan kompetensi Dewan Komisaris selama tahun 2023 adalah sebagai berikut:

## Training and Development

The competency development of the Board of Commissioners during 2023 is as follows:

No	Tanggal Date	Tempat Location	Nama Pelatihan/ Seminar/ Sertifikasi/ Konferensi Training/Seminar/ Certification/Conference	Penyelenggara Organizer	Nama Peserta Participant
1	1-2 Februari 2023 February 1-2, 2023	Online	Mandiri Investment Forum - Prevailing Over Turbulence	Bank Mandiri	Suwandi Widjaja
2	10 Maret 2023 March 10, 2023	Cambridge Hotel Medan	Thrive to Achieve Target with Agility and Harmony	Motivator Parlindungan Marpaung	Suwandi Widjaja
3	11-12 Juli 2023 July 11-12, 2023	Marina Bay Sands Singapore	Energy Storage Summit Asia	Solar Media	Tan Keng Tong
4	02 Agustus 2023 August 02, 2023	Online	Integrity Biofuels As The Main Pillar of ASEAN Renewable Energy Development for A Resilient and Sustainable Just Energy Transition	ASEAN Chairmanship	Suwandi Widjaja
5	11-12 September 2023 September 11-12, 2023	Shangri-La Hotel Singapore	Forbes Global CEO Conference	Forbes Asia	Suwandi Widjaja
6	7-9 November 2023 November 7-9, 2023	Kuala Lumpur Convention Center	Navigating Uncertainties Building Resilience	Malaysian Palm Oil Board	Suwandi Widjaja

## Program Orientasi Anggota Baru

Agenda dalam program orientasi untuk anggota baru Dewan Komisaris Perseroan, antara lain mencakup sambutan dan perkenalan, tinjauan organisasi, tinjauan kerangka hukum dan tata kelola, identifikasi peran dan tanggung jawab, tinjauan keuangan, manajemen risiko, dan kepatuhan. Perseroan juga menyelenggarakan sesi tanya jawab untuk klarifikasi dan pendampingan, eksplorasi peluang untuk membina jejaring, dan diakhiri dengan tindak lanjut pasca orientasi.

## New Member Orientation Program

The agenda in the orientation program for new members of the Board of Commissioners includes welcoming and introductions, organizational overview, review of legal framework and governance, identification of roles and responsibilities, financial review, risk management, and compliance. The Company also conducts a question-and-answer session for clarification and mentoring, explores networking opportunities, and concludes with post-orientation follow-up.

## Komisaris Independen

Komisaris Independen adalah komisaris yang berasal dari kalangan di luar Perseroan yang bebas dari pengaruh anggota Dewan Komisaris dan anggota Direksi

## Independent Commissioner

An Independent Commissioner comes from outside the Company and is free from the influence of other members of the Board of Commissioners, Board of Directors, and

lainnya serta Pemegang Saham Pengendali. Perseroan memastikan bahwa sekurang-kurangnya 30% dari jumlah anggota Dewan Komisaris merupakan Komisaris Independen, sesuai dengan ketentuan POJK Nomor 33/POJK.04/2014 tentang Direksi dan Dewan Komisaris Emiten atau Perusahaan Publik. Hal ini juga bertujuan untuk memastikan ketidakberpihakan dari semua keputusan dan menjaga keseimbangan kepentingan antara berbagai kelompok pemegang saham.

Komisaris Independen yang telah menjabat selama 2 (dua) periode masa jabatan dapat diangkat kembali pada periode selanjutnya sepanjang Komisaris Independen tersebut menyatakan dirinya tetap independen kepada Rapat Umum Pemegang Saham dan pernyataan independensi Komisaris Independen tersebut wajib diungkapkan dalam laporan tahunan. Dalam hal Komisaris Independen menjabat pada Komite Audit, Komisaris Independen yang bersangkutan hanya dapat diangkat kembali pada Komite Audit untuk 1 (satu) periode masa jabatan Komite Audit berikutnya.

### Pernyataan Independensi Komisaris Independen

Sesuai dengan Peraturan Otoritas Jasa Keuangan, pengangkatan kembali Komisaris Independen yang telah menjabat selama 2 (dua) periode masa jabatan wajib disertai pernyataan independensi kepada Rapat Umum Pemegang Saham dan diungkapkan dalam Laporan Tahunan. Penyampaian pernyataan independensi tersebut telah dilakukan dalam Rapat Umum Pemegang Saham Tahunan Perseroan.

Controlling Shareholders. The Company ensures that at least 30% of the Board of Commissioners members are Independent Commissioners, per the provisions of Financial Services Authority Regulation No. 33/POJK.04/2014 concerning the Board of Directors and Board of Commissioners of Issuers or Public Companies. This is also aimed at ensuring impartiality in all decisions and maintaining a balance of interests among various shareholder groups.

An Independent Commissioner who has served for 2 (two) terms may be reappointed for the next term as long as the Independent Commissioner declares continued independence to the General Meeting of Shareholders, and the statement of independence must be disclosed in the Annual Report. If an Independent Commissioner serves on the Audit Committee, that Independent Commissioner may only be reappointed to the Audit Committee for 1 (one) subsequent term of the Audit Committee.

### Statement of Independence of the Independent Commissioner

Following the Financial Services Authority Regulation, the reappointment of an Independent Commissioner who has served for 2 (two) terms must be accompanied by a statement of independence to the General Meeting of Shareholders and disclosed in the Annual Report. The Declaration of Independence has been made at the Company's Annual General Meeting of Shareholders.



## Komite Audit

### Audit Committee

Komite Audit merupakan salah satu organ pendukung Dewan Komisaris yang memiliki tugas utama dalam membantu mengefektifkan fungsi pengawasan yang dijalankan Dewan Komisaris terhadap kinerja Direksi dalam mengelola Perseroan, khususnya yang berkaitan dengan kualitas laporan keuangan, meningkatkan efektivitas fungsi audit, baik internal maupun eksternal, penerapan pengelolaan risiko serta ketaatan terhadap peraturan yang berlaku.

Pembentukan komite Audit oleh Dewan Komisaris bertujuan untuk membantu dalam tugas pengawasan. Komite Audit dibentuk berdasarkan Peraturan Badan Pengawasan Pasar Modal dan Lembaga Jasa Keuangan No. IX.I.5 tentang Pembentukan dan Pedoman Kerja Komite Audit yang kemudian dilakukan penataan kembali akan struktur peraturan yang ada, khususnya terkait sektor Pasar Modal sehingga Pembentukan dan Pedoman Pelaksanaan Kerja Komite Audit diatur dalam Peraturan OJK No. 055/POJK.04.2015 tanggal 23 Desember 2015 dan Peraturan BEI No. I-A yang mengharuskan Emiten atau Perusahaan Publik agar memiliki Komite Audit.

The Audit Committee is a supporting organ of the Board of Commissioners with the main task of assisting in enhancing the supervisory function over the performance of the Board of Directors in managing the Company, especially concerning the quality of financial reports, improving the effectiveness of both internal and external audit functions, risk management implementation, and compliance with applicable regulations.

Establishing the Audit Committee aims to assist in the supervisory tasks. The Audit Committee is formed based on the Regulations of the Capital Market Supervisory Agency and Financial Services Authority No. IX.I.5 regarding the Establishment and Guidelines for the Work of the Audit Committee, which was subsequently rearranged in the existing regulatory structure, particularly related to the Capital Market sector. Thus, the Establishment and Guidelines for implementing the Audit Committee's Work are regulated in the Financial Services Authority Regulation No. 055/POJK.04.2015 dated December 23, 2015, and the Indonesia Stock Exchange Regulation No. I-A, which requires Issuers or Public Companies to have an Audit Committee.

### Susunan dan Komposisi

Berdasarkan Surat Keputusan Dewan Komisaris No. 002/DIR-STAR/IX/2021 tanggal 1 September 2021 tentang Penetapan Komite Audit Perseroan, dengan susunan anggota Komite Audit sebagai berikut:

Nama Name	Jabatan Position	Tanggal Pengangkatan Date of Appointment	Periode Jabatan Term of Office
Robby Sumargo	Ketua Chairperson	1 September 2021 September 1, 2021	s/d 1 September 2026 to September 1, 2026
Rudi Ngadiman	Anggota Member	1 September 2021 September 1, 2021	s/d 1 September 2026 to September 1, 2026
Nova Fernita Samosir	Anggota Member	1 September 2021 September 1, 2021	s/d 1 September 2026 to September 1, 2026

### Structure and Composition

Based on the Board of Commissioners' Decision Letter No. 002/DIR-STAR/IX/2021 dated September 1, 2021, regarding the Establishment of the Company's Audit Committee, the composition of the Audit Committee members is as follows:

### Persyaratan, Ketentuan, dan Masa Jabatan

Piagam Komite Audit diatur oleh Dewan Komisaris sebagai pedoman bagi Komite Audit dalam melakukan peran dan tanggung jawabnya secara transparan, akuntabilitas, kompeten dan independen dengan tujuan agar perusahaan dipimpin, dikelola dan dijalankan sesuai dengan peraturan dan perundang-undangan yang berlaku.

### Terms, Conditions and Term of Office

The Board of Commissioners established the Audit Committee Charter as a guideline for the Audit Committee to fulfill its roles and responsibilities transparently, accountably, competently, and independently to ensure that the company is led, managed, and operated following applicable regulations and laws.



Komite Audit terdiri dari Ketua dan Anggota Komite. Ketua Komite Audit diangkat dari Komisaris Independen atau Komisaris yang dapat bertindak secara independen. Sedangkan Anggota Komite berasal dari Komisaris lainnya atau dari pihak luar. Anggota Komite Audit maksimal terdiri dari 2 (dua) orang yang memiliki keilmuan dengan latar belakang di bidang manajemen akuntansi atau keuangan serta harus memahami manajemen bisnis Perseroan. Seorang Anggota Komite diangkat untuk masa tugas maksimal selama 3 (tiga) tahun dan dapat diangkat kembali untuk masa tugas berikutnya maksimal 2 (dua) tahun.

## Tugas dan Tanggung Jawab

Sebagaimana dalam Piagam Komite Audit yang telah disusun dan ditetapkan dengan Keputusan Dewan Komisaris Perseroan, maka tugas dan tanggung jawab Komite Audit adalah sebagai berikut:

1. Melakukan penelaahan atas informasi keuangan yang akan dikeluarkan Perseroan kepada publik dan/atau pihak otoritas, antara lain laporan keuangan, proyeksi, dan laporan lainnya terkait dengan informasi keuangan Perseroan;
2. Melakukan penelaahan atas ketaatan terhadap peraturan perundang-undangan yang berhubungan dengan kegiatan Perseroan;
3. Memberikan pendapat independen dalam hal terjadi perbedaan pendapat antara manajemen dan Kantor Akuntan Publik (KAP) atas jasa yang diberikannya;
4. Memberikan rekomendasi kepada Dewan Komisaris mengenai penunjukan KAP yang didasarkan pada independensi, ruang lingkup penugasan, dan imbalan jasa;
5. Melakukan penelaahan atas pelaksanaan pemeriksaan oleh auditor internal dan mengawasi pelaksanaan tindak lanjut oleh Direksi atas temuan auditor internal;
6. Melakukan penelaahan terhadap aktivitas pelaksanaan manajemen risiko yang dilakukan oleh Direksi jika Perseroan tidak memiliki fungsi pemantau risiko di bawah Dewan Komisaris;
7. Menelaah pengaduan yang berkaitan dengan proses akuntansi dan pelaporan keuangan Perseroan;
8. Menelaah dan memberikan saran kepada Dewan Komisaris terkait dengan adanya potensi benturan kepentingan Perseroan; dan
9. Menjaga kerahasiaan dokumen, data, dan informasi Perseroan.

## Kebijakan Rapat Komite

Berikut beberapa kebijakan terkait pelaksanaan rapat Komite Audit berdasarkan Piagam Komite Audit Perseroan:

1. Rapat diadakan secara berkala paling kurang satu kali dalam 4 (empat) bulan;
2. Rapat Komite Audit dilaksanakan apabila dihadiri oleh lebih dari 1/2 (satu per dua) jumlah anggota;
3. Keputusan rapat diambil berdasarkan musyawarah untuk mufakat; dan

The Audit Committee consists of a Chairperson and Committee Members, where the Chairperson is appointed from Independent Commissioners or Commissioners who can act independently. Meanwhile, Committee Members are selected from other Commissioners or external parties. The Audit Committee can have a maximum of 2 (two) Members with expertise in accounting or finance management backgrounds and must understand the Company's business management. A Committee Member is appointed for a maximum term of 3 (three) years and may be reappointed for a subsequent term of up to 2 (two) years.

## Duties and Responsibilities

As outlined in the Audit Committee Charter prepared and established by the Board of Commissioners, the duties and responsibilities of the Audit Committee are as follows:

1. Reviewing the financial information to be disclosed by the Company to the public and/or authorities, including financial statements, projections, and other reports related to the Company's financial information.
2. Reviewing compliance with laws and regulations related to the Company's activities.
3. Providing independent opinions in case of differences between management and the Public Accountant Office (KAP) regarding the services provided.
4. Recommend appointing the Public Accountant Office (KAP) to the Board of Commissioners based on independence, scope of engagement, and fees.
5. Reviewing the implementation of internal audit examinations and overseeing the implementation of follow-up actions by the Board on internal audit findings.
6. Reviewing the activities of risk management implementation by the Board if the Company does not have a risk monitoring function under the Board of Commissioners.
7. Reviewing complaints related to the Company's accounting processes and financial reporting.
8. Reviewing and providing advice to the Board of Commissioners regarding potential conflicts of interest within the Company.
9. Maintaining the confidentiality of the Company's documents, data, and information.

## Committee Meeting Policy

Here are some policies regarding the conduct of Audit Committee meetings based on the Audit Committee Charter:

1. Meetings are held regularly, at least once every 4 (four) months.
2. Audit Committee meetings are convened if attended by more than 1/2 (one-half) of the total members.
3. Decisions at meetings are made based on consensus.

4. Pelaksanaan rapat dipimpin oleh Ketua Komite Audit, apabila Ketua Komite Audit berhalangan hadir, maka rapat dipimpin oleh Komisaris Independen yang menjadi anggota Komite Audit atau anggota Komite Audit yang paling senior.

4. The Chairperson of the Audit Committee chairs the meetings; if the Chairperson cannot attend, the meeting is chaired by the Independent Commissioner, a member of the Audit Committee, or the most senior member of the Audit Committee.

## Frekuensi dan Kehadiran Rapat

Selama tahun 2023, Komite Audit telah melaksanakan rapat sebanyak 3 (tiga) kali. Frekuensi rapat dan tingkat kehadiran anggota Komite Audit dalam rapat Komite Audit selama tahun 2023 adalah sebagai berikut:

Nama Name	Jabatan Position	Tanggal Pengangkatan Date of Appointment	Periode Jabatan Term of Office
Robby Sumargo	Ketua Chairperson	3 dari 3 kali rapat 3 out of 3 meetings	100%
Rudi Ngadiman	Anggota Member	3 dari 3 kali rapat 3 out of 3 meetings	100%
Nova Fernita Samsosir	Anggota Member	3 dari 3 kali rapat 3 out of 3 meetings	100%

## Meeting Frequency and Attendance

During 2023, the Audit Committee conducted meetings 3 (three) times. The meeting frequency and attendance rate of Audit Committee members during the year 2023 are as follows:

## Kegiatan Tahun 2023

Sepanjang tahun 2023, Komite Audit telah melaksanakan peran dan tanggung jawabnya sesuai dengan yang tercantum pada Piagam Komite Audit, yaitu:

1. Menelaah dan mengawasi kepatuhan Perseroan terhadap peraturan dan perundang-undangan, yang terkait dengan bidang usaha Perseroan;
2. Memastikan kualitas pelaporan akuntansi keuangan, penerapan standar akuntansi, serta risiko yang melekat pada Laporan Manajemen; dan menilai apakah pengungkapan informasi telah sesuai dengan prinsip-prinsip tata kelola perusahaan yang baik (*good corporate governance*);
3. Komite Audit telah melakukan penelaahan dan berdiskusi dengan manajemen baik mengenai laporan keuangan konsolidasian Perseroan maupun informasi keuangan lainnya;
4. Komite Audit serta mengevaluasi efektivitas pengendalian internal serta menelaah temuan-temuan penting dari auditor internal; dan
5. Komite Audit telah menjalin komunikasi dengan auditor eksternal terkait audit Laporan Keuangan 31 Desember 2023 dalam rangka memastikan kualitas pekerjaan auditor eksternal.

## 2023 Activities

Throughout 2023, the Audit Committee fulfilled its roles and responsibilities as outlined in the Audit Committee Charter, which are:

1. Reviewing and overseeing the Company's compliance with regulations and laws related to business activities;
2. Ensuring the quality of financial accounting reporting, the application of accounting standards, and the inherent risks in the Management Report; and assessing whether the disclosure of information has complied with the principles of good corporate governance;
3. The Audit Committee has conducted reviews and discussions with management regarding the Company's consolidated financial statements and other financial information;
4. The Audit Committee has evaluated the effectiveness of internal controls and reviewed significant findings from the internal auditor and
5. The Audit Committee has communicated with external auditors regarding the audit of the Financial Statements as of December 31, 2023, to ensure the quality of the external auditor's work.

## Pelatihan dan Pengembangan

Selama tahun 2023, Komite Audit telah melaksanakan pelatihan atau peningkatan kompetensi sebanyak 20 (dua puluh) kali, dengan rincian sebagai berikut:

## Training and Development

In 2023, the Audit Committee conducted training or competency enhancements 20 (twenty) times, with the following details:

No	Tanggal Date	Tempat Location	Nama Pelatihan/ Seminar/ Sertifikasi/ Konferensi Training/Seminar/ Certification/Conference	Penyelenggara Organizer	Nama Peserta Participant
1	10 Maret 2023  March 10, 2023	Cambridge Hotel Medan	<i>Thrive to Achieve Target with Agility and Harmony</i>  Thrive to Achieve Target with Agility and Harmony	Motivator Parlindungan Marpaung	Rudi Ngadiman
2	27 Juli 2023  July 27, 2023	Medan	PSAK yang berlaku 1 Januari 2023 dan IFRIC Agenda Decision  PSAK Effective January 1, 2023, and IFRIC Agenda Decision	Institut Akuntan Publik Indonesia  Indonesian Institute of Public Accountants	Nova Fernita Samosir
3	21 Agustus 2023  August 21, 2023	Medan	Teknik Penanganan Penyidikan Tindak Pidana di Bidang Perpajakan  Techniques for Handling Investigation of Criminal Acts in Taxation Field	Ikatan Konsultan Pajak Indonesia  Indonesian Tax Consultants Association	Robby Sumargo
4	22 Agustus 2023  August 22, 2023	Medan	Analisis Perpajakan <i>Withholding Taxes</i> (PPh Potong Pungut), <i>Tax Planning</i> dan Perlakuan Akuntansi, serta Studi Kasus  Tax Withholding Analysis, Tax Planning, Accounting Treatment, and Case Studies	Ikatan Konsultan Pajak Indonesia  Indonesian Tax Consultants Association	Robby Sumargo
5	15 September 2023  September 15, 2023	Medan	PPL Wajib Akuntan Publik PPPK 2023 - <i>Batch</i> Tambahan  Compulsory Public Accountant Education Program (PPPK) 2023 - Additional Batch	Institut Akuntan Publik Indonesia  Indonesian Institute of Public Accountants	Robby Sumargo
6	19 September 2023  September 19, 2023	Medan	TP <i>Intermediate Series # 7: Pendalaman Jasa Keuangan Antar Anggota Group dalam Transfer Pricing</i> , dan Studi Kasus Penerapan Biaya Dana (" <i>Cost of Fund</i> ")  Transfer Pricing Intermediate Series #7: Deepening Financial Services Among Group Members in Transfer Pricing and Case Study of Cost of Fund Implementation	Ikatan Konsultan Pajak Indonesia  Indonesian Tax Consultants Association	Robby Sumargo

No	Tanggal Date	Tempat Location	Nama Pelatihan/ Seminar/ Sertifikasi/ Konferensi Training/Seminar/ Certification/Conference	Penyelenggara Organizer	Nama Peserta Participant
7	21 September 2023  September 21, 2023	Medan	Penyusutan, Amortisasi, dan Penilaian Nilai Aktiva/ Persediaan Menurut UU HPP Pajak Penghasilan & PMK Terbaru  Depreciation, Amortization, and Asset/Inventory Valuation According to Income Tax Law and the Latest Minister of Finance Regulation	Ikatan Konsultan Pajak Indonesia  Indonesian Tax Consultants Association	Robby Sumargo
8	26 September 2023  September 26, 2023	Medan	Penerapan SA 600 dalam Audit Laporan Keuangan BLUD / BUMD bagi Akuntan Publik dalam Rangka Pemeriksaan Laporan Keuangan Pemerintah Daerah oleh BPK RI  Application of SA 600 in Auditing BLUD/BUMD Financial Statements for Public Accountants in the Context of Auditing Local Government Financial Statements by BPK RI	Institut Akuntan Publik Indonesia  Indonesian Institute of Public Accountants	Robby Sumargo
9	03 Oktober 2023  October 03, 2023	Medan	<i>Update Transfer Pricing Documentation</i>  Update Transfer Pricing Documentation	Institut Akuntan Publik Indonesia  Indonesian Institute of Public Accountants	Robby Sumargo
10	06 Oktober 2023  October 06, 2023	Medan	Standar Audit 2021 Series: (SA 505, SA 510, SA 520, SA 530, SA 540, SA 550, DAN SA 560)  2021 Audit Standards Series: (SA 505, SA 510, SA 520, SA 530, SA 540, SA 550, AND SA 560)	Institut Akuntan Publik Indonesia  Indonesian Institute of Public Accountants	Robby Sumargo
11	18 Oktober 2023  October 18, 2023	Medan	"SAK Entitas Private dan Aspek Perpajakannya"  "Private Entity Accounting Standards and Tax Aspects"	Ikatan Konsultan Pajak Indonesia  Indonesian Tax Consultants Association	Robby Sumargo
12	19 Oktober 2023  October 19, 2023	Medan	Aspek Bisnis, Legal, Akuntansi, dan Pajak Industri Minerba  Business, Legal, Accounting, and Tax Aspects of the Mining Industry	Ikatan Konsultan Pajak Indonesia  Indonesian Tax Consultants Association	Robby Sumargo
13	7-9 November 2023  November 7-9, 2023	Kuala Lumpur Convention Center	<i>Navigating Uncertainties Building Resilience</i>  Navigating Uncertainties Building Resilience	Malaysian Palm Oil Board  Malaysian Palm Oil Board	Rudi Ngadiman



No	Tanggal Date	Tempat Location	Nama Pelatihan/ Seminar/ Sertifikasi/ Konferensi Training/Seminar/ Certification/Conference	Penyelenggara Organizer	Nama Peserta Participant
14	13 November 2023  November 13, 2023	Medan	Aspek Pajak atas Revaluasi Aset Tetap Perusahaan  Tax Aspects of Fixed Asset Revaluation for Companies	Institut Akuntan Publik Indonesia  Indonesian Institute of Public Accountants	Robby Sumargo
15	14 November 2023  November 14, 2023	Medan	PPL Pasar Modal IAPI - OJK <i>Sustainability Reporting</i> dan Pertimbangan Asuransinya  IAPI Capital Market Mandatory Training - OJK Sustainability Reporting and Insurance Considerations	Institut Akuntan Publik Indonesia  Indonesian Institute of Public Accountants	Robby Sumargo
16	15 November 2023  November 15, 2023	Medan	Sosialisasi : Penanganan Transaksi Afiliasi melalui Program PASTI  Socialization: Handling Affiliate Transactions through the PASTI Program	KPP Pratama Madya Dua  KPP Pratama Madya Dua	Robby Sumargo
17	20 November 2023  November 20, 2023	Medan	Aspek Legal, Akuntansi, dan Perpajakan Untuk <i>Merger</i> , Akuisisi dan <i>Spin-Off</i>  Legal, Accounting, and Tax Aspects for Mergers, Acquisitions, and Spin-Offs	Institut Akuntan Publik Indonesia  Indonesian Institute of Public Accountants	Nova Fernita Samosir
18	07 Desember 2023  December 07, 2023	Medan	SAK <i>Update</i> dan Buletin Implementasi SAK  SAK Update and SAK Implementation Bulletin	Ikatan Akuntan Indonesia  Indonesian Institute of Accountants	Nova Fernita Samosir
19	11 Desember 2023  December 11, 2023	Medan	Aspek Akuntansi dan Audit Atas Penurunan Nilai Dari Kredit yang Diberikan dan Surat Berharga  Accounting and Audit Aspects of Impairment of Loans Granted and Securities	Institut Akuntan Publik Indonesia & Otoritas Jasa Keuangan  Indonesian Institute of Public Accountants & Financial Service Authority	Nova Fernita Samosir
20	15 Desember 2023  December 15, 2023	Medan	PPL NTS IKPI : Seri Tata Kelola Kantor Konsultan Pajak: <i>Self Change To Be a Better Person</i>  IKPI NTS Mandatory Training: Tax Consultant Office Governance Series: Self-Change To Be a Better Person	Ikatan Konsultan Pajak Indonesia  Indonesian Tax Consultants Association	Robby Sumargo

## Profil Komite Audit

Profil dan pengalaman kerja Robby Sumargo dan Rudi Ngadiman telah disajikan dalam Profil Dewan Komisaris di Bab 2: Laporan Manajemen.

## Profile of the Audit Committee

The profile and work experience of Robby Sumargo and Rudi Ngadiman have been presented in the Board of Commissioners Profile in Chapter 2: Management Report.

<b>Nama</b> Name	Nova Fernita Samosir
<b>Jabatan</b> Position	Anggota Komite Audit Member of the Audit Committee
<b>Kewarganegaraan</b> Nationality	Indonesia Indonesian
<b>Domisili</b> Residence	Medan
<b>Usia</b> Age	38 tahun 38 years old
<b>Dasar Pengangkatan</b> Appointment Basis	Surat Keputusan Dewan Komisaris No. 002/DIR-STAR/IX/2021 tanggal 1 September 2021 Decree of the Board of Commissioners No. 002/DIR-STAR/IX/2021 dated September 1, 2021
<b>Periode Penugasan</b> Assignment Period	1 September 2021 s/d 1 September 2026 September 1, 2021, to September 1, 2026
<b>Riwayat Pendidikan</b> Educational Background	<ul style="list-style-type: none"> <li>• 2008 - 2009 : Profesi Pendidikan Akuntansi, Universitas Gadjah Mada (Yogyakarta), Indonesia.</li> <li>• 2004 - 2008 : Akuntansi, STIE YKPN (Yogyakarta), Indonesia.</li> <li>• 2008 - 2009 : Professional Education in Accounting, Universitas Gadjah Mada (Yogyakarta), Indonesia.</li> <li>• 2004 - 2008 : Accounting, STIE YKPN (Yogyakarta), Indonesia.</li> </ul>
<b>Riwayat Karir</b> Career History	<ul style="list-style-type: none"> <li>• 2009 - 2015 : Senior Auditor di KAP Drs. J. Tanzil &amp; Rekan (Surabaya), Indonesia.</li> <li>• 2015 - Sekarang : Manajer di KAP Hendrawinata Hanny Erwin &amp; Sumargo (Medan), Indonesia</li> <li>• 2009 - 2015 : Senior Auditor at KAP Drs. J. Tanzil &amp; Rekan (Surabaya), Indonesia.</li> <li>• 2015 – Present : Manager at KAP Hendrawinata Hanny Erwin &amp; Sumargo (Medan), Indonesia.</li> </ul>
<b>Rangkap Jabatan</b> Concurrent Position	<ul style="list-style-type: none"> <li>• 2021 - Sekarang : Anggota Komite Audit di PT Sumber Tani Agung Resources Tbk (Medan), Indonesia.</li> <li>• 2021 - Present: Member of the Audit Committee at PT Sumber Tani Agung Resources Tbk (Medan), Indonesia.</li> </ul>
<b>Hubungan Afiliasi</b> Affiliation Relationship	Beliau tidak memiliki hubungan afiliasi dengan Dewan Komisaris, Direksi, Komite-Komite, ataupun Pemegang Saham Perseroan. She does not have an affiliation relationship with the Board of Commissioners, Directors, Committees, or Shareholders of the Company.



## Fungsi Nominasi dan Remunerasi

### Nomination and Remuneration Function

Fungsi nominasi dan remunerasi dalam sebuah perusahaan memainkan peran penting dalam memastikan pemilihan individu yang kompeten untuk posisi kepemimpinan utama dan dalam membangun struktur kompensasi yang adil dan transparan. Di banyak organisasi, tanggung jawab ini biasanya didelegasikan kepada Komite Nominasi dan Remunerasi khusus, yang bertugas mengawasi proses nominasi anggota dewan dan eksekutif senior, serta menentukan paket kompensasi mereka.

Saat ini Perseroan tidak memiliki Komite Nominasi dan Remunerasi. Namun, tidak adanya komite ini tidak menghambat efektivitas fungsi nominasi dan remunerasi, di mana Dewan Komisaris Perseroan memikul tanggung jawab langsung atas fungsi tersebut, dengan memanfaatkan keahlian dan pengalaman mereka untuk menjalankan fungsi nominasi dan remunerasi secara efektif.

Sepanjang tahun 2023, Dewan Komisaris telah menjalankan berbagai aktivitas terkait fungsi nominasi dan remunerasi, serta memastikan praktik kepemimpinan dan kompensasi manajemen tetap selaras dengan tujuan Perseroan. Kegiatan-kegiatan ini meliputi:

A company's nomination and remuneration functions are crucial in ensuring the selection of competent individuals for key leadership positions and in establishing fair and transparent compensation structures. In many organizations, these responsibilities are typically delegated to dedicated Nomination and Remuneration Committees, tasked with overseeing the process for board members and senior executives and determining their compensation packages.

Currently, the Company does not have a Nomination and Remuneration Committee. However, the absence does not hinder the effectiveness of the nomination and remuneration functions, as the Board of Commissioners directly assumes responsibility, leveraging their expertise and experience.

Throughout 2023, the Board of Commissioners conducted various activities related to the nomination and remuneration functions, ensuring that leadership practices and management compensation remain aligned with the Company's objectives. These include:

1

#### Penilaian Kepemimpinan dan Perencanaan Sukses Leadership Assessment and Succession Planning

Dewan Komisaris melakukan penilaian rutin terhadap manajemen Perseroan, serta mengevaluasi kinerja, keterampilan, dan potensi mereka.

The Board of Commissioners regularly assesses the management of the Company and evaluates their performance, skills, and potential.

2

#### Nominasi dan Evaluasi Anggota Dewan Komisaris dan Direksi Nomination and Evaluation of Board Members and Directors

Dewan Komisaris mengawasi proses nominasi anggota baru dengan mempertimbangkan faktor-faktor seperti kualifikasi, pengalaman, keragaman, dan independensi.

The Board of Commissioners oversees the nomination process for new members, considering factors such as qualifications, experience, diversity, and independence.

3

#### Tinjauan Kompensasi Eksekutif Executive Compensation Review

Dewan Komisaris melakukan tinjauan komprehensif terhadap praktik kompensasi manajemen, termasuk gaji, bonus, opsi saham, dan tunjangan lainnya, untuk memastikan paket kompensasi tetap kompetitif, berbasis kinerja, dan selaras dengan kinerja keuangan dan tujuan strategis Perseroan.

The Board of Commissioners conducts comprehensive reviews of management compensation practices, including salaries, bonuses, stock options, and other benefits, to ensure that compensation packages remain competitive, performance-based, and aligned with the Company's financial performance and strategic goals.



4

#### Peningkatan Tata Kelola Perusahaan Corporate Governance Enhancement

Dewan Komisaris menerapkan langkah-langkah untuk meningkatkan praktik tata kelola perusahaan terkait nominasi dan remunerasi, seperti menetapkan kebijakan dan prosedur yang jelas, mengungkapkan informasi yang relevan kepada pemangku kepentingan, dan mendorong transparansi dan akuntabilitas dalam pengambilan keputusan.

The Board of Commissioners implements measures to enhance corporate governance practices related to nomination and remuneration, such as establishing clear policies and procedures, disclosing relevant information to stakeholders, and promoting transparency and accountability in decision-making.

Dengan secara aktif menjalankan fungsi nominasi dan remunerasi, Dewan Komisaris menunjukkan komitmennya untuk menegakkan standar tertinggi tata kelola perusahaan dan memastikan keberhasilan dan keberlanjutan Perseroan dalam jangka panjang. Pendekatan proaktif tersebut memungkinkan Dewan Komisaris mengelola fungsi ini secara efektif dan efisien.

By actively fulfilling the nomination and remuneration functions, the Board of Commissioners demonstrates its commitment to upholding the highest standards of corporate governance and ensuring the long-term success and sustainability of the Company. This proactive approach enables the Board of Commissioners to manage these functions effectively and efficiently.





## Direksi

### Board of Directors

Direksi adalah organ tata kelola perusahaan yang bertugas dan bertanggung jawab secara penuh dalam melaksanakan pengurusan Perseroan sesuai kepentingan dan tujuan Perseroan berdasarkan Anggaran Dasar Perseroan serta Peraturan Perundang-Undangan yang berlaku. Dalam melaksanakan tugasnya, Direksi bertanggung jawab kepada RUPS. Pertanggungjawaban Direksi kepada RUPS merupakan implementasi akuntabilitas pengelolaan Perseroan sesuai dengan prinsip-prinsip GCG.

The Board of Directors is responsible for fully managing the Company following its interests and objectives based on the Articles of Association and applicable laws and regulations. The Board of Directors is accountable to the General Meeting of Shareholders (GMS) in its duties as an implementation of corporate management accountability following the principles of Good Corporate Governance (GCG).

### Susunan dan Komposisi

Berdasarkan RUPS Luar Biasa tanggal 19 Mei 2023, Direksi Perseroan terdiri dari 4 (empat) orang, yaitu 1 (satu) orang Direktur Utama, dan 3 (tiga) orang Direktur. Adapun susunan Direksi Perseroan adalah sebagai berikut:

### Structure and Composition

Based on the Extraordinary General Meeting of Shareholders (EGMS) held on May 19, 2023, the Company's Board of Directors consists of 4 (four) individuals, comprising 1 (one) President Director and 3 (three) Directors. The composition of the Company's Board of Directors is as follows:

Nama Name	Jabatan Position	Dasar Pengangkatan Basis of Appointment	Periode Jabatan Term
Mosfly Ang	Direktur Utama President Director	Pernyataan Keputusan Pemegang Saham No. 5 dan RUPSLB 19 Mei 2023 EGMS held on May 19, 2023	s/d 1 September 2026 until September 1, 2026
Lim Chi Yin	Direktur Director		s/d 1 September 2026 until September 1, 2026
Go Kok Siang	Direktur Director		s/d 1 September 2026 until September 1, 2026
Bie Jan Jusri	Direktur Director		s/d 1 September 2026 until September 1, 2026

## Persyaratan, Ketentuan, dan Masa Jabatan

Para anggota Direksi diangkat untuk masa jabatan 5 (lima) tahun, terhitung sejak ditutupnya RUPS atau tanggal lain yang ditetapkan oleh RUPS yang mengangkatnya dan berakhir pada penutupan RUPS Tahunan yang ke-5 (kelima) setelah tanggal pengangkatannya, dengan syarat tidak boleh melebihi jangka waktu 5 (lima) tahun, dengan memperhatikan peraturan perundang-undangan termasuk peraturan di bidang Pasar Modal, tetapi dengan tidak mengurangi hak dari RUPS untuk sewaktu-waktu dapat memberhentikan para anggota Direksi sebelum masa jabatannya berakhir. Pemberhentian demikian berlaku sejak penutupan RUPS tersebut, kecuali apabila ditentukan lain oleh RUPS. Setelah masa jabatannya berakhir, para anggota Direksi dapat diangkat kembali oleh RUPS untuk satu kali masa jabatan.

Orang yang dapat diangkat sebagai anggota Direksi adalah orang perseorangan, yang memenuhi persyaratan pada saat diangkat dan selama menjabat. Kriteria Direksi antara lain sebagai berikut:

1. Mempunyai akhlak, moral, dan integritas yang baik;
2. Cakap melakukan perbuatan hukum;
3. Memiliki komitmen untuk mematuhi peraturan perundang-undangan; dan
4. Memiliki pengetahuan dan/atau keahlian di bidang yang dibutuhkan Perseroan.

## Hubungan Afiliasi

Hubungan afiliasi anggota Direksi telah diungkapkan di Profil Direksi pada Bab 2: Laporan Manajemen dalam Laporan Tahunan ini.

## Keberagaman Komposisi

Keberagaman komposisi Direksi disusun agar dapat mencakup berbagai keahlian, pengetahuan, dan pengalaman. Pendekatan strategis ini mengakui pentingnya berbagai keterampilan dan latar belakang setiap anggota Direksi agar tercipta beragam perspektif untuk pengambilan keputusan dan pengawasan yang efektif. Selain representasi, Perseroan juga menekankan pada pemanfaatan beragam wawasan untuk menavigasi tantangan dan memanfaatkan peluang bagi Perseroan dalam lanskap bisnis yang dinamis.

## Piagam Direksi

Dalam melaksanakan tugas dan tanggung jawabnya, Direksi memiliki Pedoman dan Tata Tertib Kerja Direksi sebagaimana disahkan melalui Surat Keputusan Direksi No. 014/DIR-STAR/IX/2021 tentang Pedoman dan Tata Tertib Kerja Direksi PT Sumber Tani Agung Resources Tbk.

## Terms, Conditions and Term of Office

The members of the Board of Directors are appointed for a term of 5 (five) years, starting from the closing date of the General Meeting of Shareholders (GMS) or another date set by the appointing GMS and ending at the close of the 5th Annual GMS after their appointment date, provided that it shall not exceed a period of 5 (five) years, following the laws and regulations, including regulations in the Capital Market sector, without prejudice to the right of the GMS to dismiss the members of the Board of Directors before the end of their term. Such dismissal takes effect after closing the GMS unless otherwise determined by the GMS. After the end of their term, the members of the Board of Directors may be reappointed by the GMS for one additional term.

Individuals eligible for appointment as members of the Board of Directors meet the requirements at the time of appointment and during their term. The criteria for Directors include:

1. Having good character, morals, and integrity;
2. Capable of performing legal actions;
3. Committed to complying with laws and regulations; and
4. Possessing knowledge and/or expertise in areas required by the Company.

## Affiliate Relationships

The affiliation relationships of the Board of Directors members have been disclosed in the Directors' Profile in Chapter 2: Management Report in this Annual Report.

## Composition Diversity

The diversity of the Board of Directors composition is structured to encompass a range of skills, knowledge, and experiences. This strategic approach acknowledges the importance of each board member's various skills and backgrounds to create diverse perspectives for effective decision-making and oversight. In addition to representation, the Company also emphasizes utilizing diverse insights to navigate challenges and capitalize on opportunities for the Company in the dynamic business landscape.

## BOD Charter

In carrying out its duties and responsibilities, the Board of Directors follows Guidelines and Rules of Procedure for the Board of Directors as endorsed by Board Resolution No. 014/DIR-STAR/IX/2021 concerning the Guidelines and Rules of Procedure for the Board of Directors of PT Sumber Tani Agung Resources Tbk.

## Tugas dan Tanggung Jawab

Direksi memiliki tugas dan tanggung jawab antara lain sebagai berikut:

1. Menjalankan segala tindakan yang berkaitan dengan pengelolaan Perseroan untuk kepentingan perusahaan, sesuai dengan maksud dan tujuan Perseroan dengan itikad baik serta penuh tanggung jawab;
2. Menjalankan fungsi pengelolaan Perseroan;
3. Menetapkan arah strategi jangka pendek dan jangka panjang dan prioritas Perseroan;
4. Mengelola Perseroan sesuai dengan kewenangan dan tanggung jawab yang tercantum dalam Anggaran Dasar dan peraturan perundang-undangan yang berlaku;
5. Menjalankan program tanggung jawab sosial Perseroan;
6. Memelihara hubungan yang sehat dan terbuka dengan Direksi lainnya dan mendukung peran Dewan Komisaris sebagai organ pengawas; dan
7. Mempertanggungjawabkan pelaksanaan tugasnya kepada pemegang saham melalui RUPS.

Selain itu, Direksi juga memiliki kewajiban antara lain sebagai berikut:

1. Bersama dengan Dewan Komisaris menyusun pedoman yang mengikat setiap anggota Direksi dan anggota Dewan Komisaris, sesuai dengan ketentuan peraturan perundang-undangan yang berlaku;
2. Bersama dengan Dewan Komisaris menyusun kode etik yang berlaku bagi seluruh anggota Direksi, anggota Dewan Komisaris, karyawan/pegawai serta organ pendukung yang dimiliki Perseroan, sesuai dengan ketentuan peraturan perundang-undangan yang berlaku; dan
3. Setiap anggota Direksi wajib dengan itikad baik, penuh tanggung jawab, dan kehati-hatian menjalankan tugasnya dengan mengindahkan peraturan perundang-undangan yang berlaku dan Anggaran Dasar Perseroan.

Direksi menetapkan pembagian tugas dan tanggung jawab masing-masing anggota Direksi sebagaimana diuraikan berikut:

## Duties and Responsibilities

The Board of Directors has duties and responsibilities, including the following:

1. Executing all actions related to the management of the Company for the benefit of the Company, following the purpose and objectives of the Company with good faith and full responsibility;
2. Carrying out the management functions of the Company;
3. Establishing the direction of the Company's short-term and long-term strategies and priorities;
4. Managing the Company following the authority and responsibility stipulated in the Articles of Association and applicable laws and regulations;
5. Implementing the Company's social responsibility programs;
6. Maintaining a healthy and open relationship with other Directors and supporting the role of the Board of Commissioners as the supervisory body and
7. Being accountable for performing their duties to the shareholders through the General Meeting of Shareholders.

In addition, the Board of Directors also has obligations, including the following:

1. Together with the Board of Commissioners, drafting guidelines binding on each member of the Board of Directors and members of the Board of Commissioners following applicable laws and regulations;
2. Together with the Board of Commissioners, drafting a code of ethics applicable to all members of the Board of Directors, members of the Board of Commissioners, employees, and supporting organs of the Company, following applicable laws and regulations; and
3. Each member of the Board of Directors is obliged, in good faith, full responsibility, and prudence, to carry out their duties in compliance with applicable laws and regulations and the Company's Articles of Association.

The Board of Directors establishes the division of duties and responsibilities for each of its members, as outlined below:

Nama Name	Jabatan Position	Tugas Duties
Mosfly Ang	Direktur Utama President Director	Supervisi atas HRD, Legal, Social Security, Community Development/Corporate Social Responsibility, Sustainability, MIS Supervision of HRD, Legal, Social Security, Community Development/Corporate Social Responsibility, Sustainability, MIS
Lim Chi Yin	Direktur Director	Supervisi atas Accounting, Tax & Finance Supervision of Accounting, Tax & Finance
Go Kok Siang	Direktur Director	Supervisi atas operasional pabrik minyak kelapa sawit, pabrik ampas inti sawit, biogas dan pabrik inti sawit dan perawatannya Supervision of the operation of palm oil mills, palm kernel pulp mills, biogas and palm kernel mills and their maintenance
Bie Jan Jusri	Direktur Director	Supervisi atas pengadaan, penjualan produk CPO/ inti, dan pembelian TBS pihak ketiga Supervision of procurement, sales of CPO/palm kernel and third party FFB purchases

Sebagai bagian dari Direksi Perseroan, Perseroan juga memiliki COO Plantation yang bertanggung jawab atas pengelolaan operasional harian dari semua aspek kegiatan perkebunan, termasuk penanaman, perawatan, panen, pengolahan, dan pengiriman produk. Tugasnya mencakup mengawasi operasi harian untuk efisiensi, merancang strategi peningkatan produktivitas, memantau KPI seperti hasil panen dan biaya, berkoordinasi antar departemen, serta memimpin upaya keberlanjutan dan kepatuhan terhadap regulasi, serta membina budaya keselamatan di antara karyawan.

As part of the Board of Directors, the company also has a COO Plantation responsible for the daily operational management of all aspects of plantation activities, including planting, maintenance, harvesting, processing, and product delivery. Their tasks involve overseeing daily operations for efficiency, designing strategies to enhance productivity, monitoring KPIs such as yield and costs, coordinating between departments, and leading sustainability efforts and compliance with regulations, as well as fostering a culture of safety among employees.

## Kebijakan, Frekuensi, dan Kehadiran Rapat

Dalam kebijakan Perseroan yang mengatur tentang rapat Direksi, disebutkan bahwa penyelenggaraan rapat dapat dilakukan setiap waktu yang dipimpin oleh Direktur Utama. Apabila Direktur Utama tidak dapat hadir atau berhalangan, maka rapat Direksi harus dipimpin oleh salah seorang anggota Direksi yang hadir dan dipilih dalam rapat tersebut.

Rapat Direksi dilaksanakan sekurang-kurangnya 1 (satu) kali setiap bulan, sesuai dengan POJK No. 30/2014. Pada tahun 2023 Perseroan telah menyelenggarakan rapat sebanyak 18 (delapan belas) kali rapat gabungan antara Direksi dan Dewan Komisaris, dengan tingkat kehadiran sebagai berikut:

Nama Name	Jabatan Position	Jumlah Kehadiran Number of Attendance	Persentase Kehadiran Attendance Percentage
Mosfly Ang	Direktur Utama President Director	18 dari 18 kali rapat 18 out of 18 meetings	100%
Lim Chi Yin	Direktur Director	18 dari 18 kali rapat 18 out of 18 meetings	100%
Go Kok Siang	Direktur Director	18 dari 18 kali rapat 18 out of 18 meetings	100%
Bie Jan Jusri	Direktur Director	18 dari 18 kali rapat 18 out of 18 meetings	100%
Sundian Nadaraj*	Direktur Director	5 dari 5 kali rapat 5 out of 5 meetings	100%

\* Mengundurkan diri sejak 11 April 2023.

## Meeting Policy, Frequency and Attendance

The Company's policy governing board meetings states that meetings can be held at any time and chaired by the Chief Executive Officer. If the Chief Executive Officer cannot attend or is absent, the board meeting must be chaired by one of the attending Directors chosen at the meeting.

Board meetings are held at least once a month following POJK No. 30/2014. In 2023, the Company conducted a total of 18 combined meetings between the Board of Directors and the Board of Commissioners, with the attendance rates as follows:

\* Resigned as of April 11, 2023.

## Penilaian Kinerja dan Prosedur Remunerasi

Kinerja masing-masing Direksi dinilai berdasarkan pencapaian *Key Performance Indicator* (KPI) yang disepakati setiap awal tahun. Penilaian kinerja Direksi dilakukan secara formal satu kali dalam setahun oleh Dewan Komisaris. Selanjutnya, besaran remunerasi Direksi akan dievaluasi oleh Dewan Komisaris. Jumlah dan pembayaran remunerasi tersebut akan direkomendasikan kepada pemegang saham dalam RUPS untuk disetujui.

## Performance Assessment and Remuneration Procedures

The performance of each Director is assessed based on the achievement of *Key Performance Indicators* (KPIs) agreed upon at the beginning of each year. The Board of Commissioners formally evaluate the Director's performance once a year. Subsequently, the remuneration of the Board of Directors will be evaluated by the Board of Commissioners. The number and payment of such remuneration will be recommended to the shareholders at the Annual General Meeting for Shareholders (AGMS) for approval.



## Pelatihan dan Pengembangan

Pelatihan dan peningkatan kompetensi Direksi merupakan langkah penting dalam memastikan keberlanjutan dan keunggulan perusahaan. Melalui program pelatihan, Direksi dapat memperoleh pemahaman mendalam tentang perkembangan terkini dalam industri, tren bisnis, serta perubahan peraturan yang dapat mempengaruhi operasional perusahaan. Pelatihan juga dapat difokuskan pada pengembangan keterampilan kepemimpinan, manajemen risiko, dan pemahaman yang lebih baik terhadap aspek-aspek strategis lainnya.

Dengan memahami secara mendalam lingkungan bisnis dan tantangan yang dihadapi, Direksi dapat membuat keputusan yang lebih baik dan membimbing perusahaan menuju pencapaian tujuan jangka panjang. Adapun pelatihan dan peningkatan kompetensi Direksi selama tahun 2023 adalah sebagai berikut:

## Training and Development

Training and competency improvement for the Board of Directors is a crucial step in ensuring sustainability and excellence. Through training programs, the Board of Directors can gain an in-depth understanding of the latest developments in the industry, business trends, and regulatory changes that may impact operations. Training can also focus on developing leadership skills, risk management, and a better understanding of other strategic aspects.

By deeply understanding the business environment and the challenges faced, the Board of Directors can make better decisions toward achieving long-term goals. The training and competency improvement for the Board of Directors during 2023 is as follows:

No	Tanggal Date	Tempat Location	Nama Pelatihan/ Seminar/ Sertifikasi/ Konferensi Training/Seminar/Certification/ Conference	Penyelenggara Organizer	Nama Peserta Participant
1	19 Januari 2023 January 19, 2023	Online	ESG Strategy and Rating	BEI & PwC Indonesia	Lim Chi Yin
2	01 Februari 2023 February 01, 2023	Online	Transfer Pricing Compliance	Grant Thornton Indonesia	Lim Chi Yin
3	1-2 Februari 2023 February 1-2, 2023	Hotel Fairmont Jakarta	Mandiri Investment Forum - Prevailing Over Turbulence	Bank Mandiri	Mosfly Ang
4	07 Maret 2023 March 07, 2023	Online	Collaboration to Achieve 100 Billion USD Market Value	Pertamina	Mosfly Ang
5	10 Maret 2023 March 10, 2023	Cambridge Hotel Medan	Thrive to Achieve Target with Agility and Harmony	Motivator Parlindungan Marpaung	Mosfly Ang, Lim Chi Yin, Go Kok Siang, Bie Jan Jusri, Sundian Nadaraj
6	29 Maret 2023 March 29, 2023	Online	Persiapan Menuju Ekspor CPO Melalui Bursa Berjangka. Preparation for CPO Export Through the Futures Exchange	Ugaz Commodity	Bie Jan Jusri
7	27 Juni 2023 June 27, 2023	Online	IFRS Sustainability Disclosure Standard	ACMF & ISSB	Lim Chi Yin
8	04 Juli 2023 July 04, 2023	Online	Sosialisasi Self Reporting Tata Kelola Kelapa Sawit Socialization of Self-Reporting for Palm Oil Governance Task Force	Satgas Sawit	Bie Jan Jusri
9	29 Agustus 2023 August 29, 2023	Online	Economic Outlook dan Sosialisasi Mengenai DHE SDA Economic Outlook and Socialization Regarding DHE SDA	Bank UOB	Lim Chi Yin
10	4-5 September 2023 September 4-5, 2023	JW Marriott Hotel Medan	Seminar Nasional Pengurangan Emisi Gas Rumah Kaca & Peluang Perdagangan Karbon di Indonesia National Seminar on Greenhouse Gas Emissions Reduction & Carbon Trading Opportunities in Indonesia	Otoritas Jasa Keuangan	Mosfly Ang

No	Tanggal Date	Tempat Location	Nama Pelatihan/ Seminar/ Sertifikasi/ Konferensi Training/Seminar/Certification/ Conference	Penyelenggara Organizer	Nama Peserta Participant
11	11-12 September 2023 September 11-12, 2023	Shangri-La Hotel Singapore	Forbes Global CEO Conference	Forbes Asia	Mosfly Ang
12	7-9 November 2023 November 7-9, 2023	Kuala Lumpur Convention Center	<i>Navigating Uncertainties Building Resilience</i>	Malaysian Palm Oil Board	Mosfly Ang, Go Kok Siang

## Program Orientasi Anggota Baru

Agenda dalam program orientasi untuk anggota baru Direksi Perseroan, antara lain mencakup sambutan dan pengenalan, tinjauan organisasi, tinjauan kerangka hukum dan tata kelola, identifikasi peran dan tanggung jawab, tinjauan keuangan, manajemen risiko, dan kepatuhan. Perseroan juga menyelenggarakan sesi tanya jawab untuk klarifikasi dan pendampingan, eksplorasi peluang untuk membina jejaring, dan diakhiri dengan tindak lanjut pasca orientasi.

Perseroan senantiasa menekankan pentingnya integrasi budaya, nilai-nilai perusahaan, dan peran serta Direksi dalam kegiatan sosial Perseroan untuk menumbuhkan rasa kebersamaan antar anggota. Pendekatan ini memastikan pengalaman orientasi yang menyeluruh dan personal bagi anggota Direksi yang baru, sekaligus meningkatkan pemahaman mereka tentang operasi Perseroan dan memfasilitasi keberhasilan integrasi mereka.

## Penilaian Direksi atas Kinerja Komite ESG Tahun 2023

Direksi memberikan pujian atas keputusan strategis Komite ESG pada tahun 2023, terutama dalam hal implementasi kebijakan keberlanjutan. Penunjukan Go Kok Siang sebagai Ketua Komite menegaskan komitmen Direksi dalam mendorong praktik berkelanjutan dalam Perseroan. Penerbitan kebijakan keberlanjutan yang komprehensif, yang mencakup parameter untuk penilaian peringkat ESG yang selaras dengan standar industri seperti sertifikasi RSPO, mencerminkan dedikasi Komite ESG untuk menetapkan standar kinerja keberlanjutan.

Selain itu, persetujuan Piagam Komite ESG terbaru menunjukkan komitmen Perseroan terhadap tata kelola dan akuntabilitas dalam inisiatif keberlanjutan. Piagam ini memberikan kejelasan tentang peran, tanggung jawab, dan proses pengambilan keputusan Komite, memastikan pengawasan yang efektif dan keselarasan dengan tujuan strategis Perseroan yang lebih luas. Secara keseluruhan, inisiatif-inisiatif ini menunjukkan sikap proaktif Komite ESG dan dukungan Direksi terhadap upaya dalam memajukan keberlanjutan dan praktik perusahaan yang bertanggung jawab.

## New Member Orientation Program

The orientation program for new members of the Company's Board of Directors includes, among others, a welcome and introduction, organizational overview, review of legal framework and governance, identification of roles and responsibilities, financial review, risk management, and compliance. The Company also organizes question-and-answer sessions for clarification and mentoring, explores opportunities to build networks, and concludes with post-orientation follow-up.

The Company consistently emphasizes the importance of cultural integration, corporate values, and the involvement of the Board of Directors in social activities to foster camaraderie. This approach ensures a comprehensive and personalized orientation experience for new Directors while enhancing their understanding of operations and facilitating their successful integration.

## The Board of Directors' Assessment of ESG Committee Performance in 2023

The Board of Directors commends the strategic decisions made by the ESG Committee in 2023, particularly regarding the implementation of sustainability policies. The appointment of Go Kok Siang as Head of the Committee reaffirms the Board's commitment to promoting sustainable practices within the Company. The issuance of comprehensive sustainability policies, which include parameters for ESG rating assessments aligned with industry standards such as RSPO certification, reflects the ESG Committee's dedication to setting sustainability performance standards.

Furthermore, the approval of the latest ESG Committee Charter demonstrates the Company's commitment to governance and accountability in sustainability initiatives. This Charter provides clarity on the roles, responsibilities, and decision-making processes of the Committee, ensuring effective oversight and alignment with the Company's broader strategic objectives. Overall, these initiatives demonstrate the proactive stance of the ESG Committee and the Board's support for efforts to advance sustainability and responsible corporate practices.

## Komite ESG (*Environmental, Social and Governance*)

### ESG (Environmental, Social and Governance) Committee

---

Perseroan memahami pentingnya mengadopsi prinsip ESG (*Environmental, Social and Governance*) baik di dalam seluruh operasional maupun keputusan investasinya. Dengan penerapan prinsip-prinsip ini, Perseroan berusaha untuk mengintegrasikan nilai-nilai keberlanjutan ke dalam inti bisnis, memastikan bahwa setiap langkah yang diambil sejalan dengan keberlanjutan di bidang lingkungan, sosial, dan tata kelola.

Dibentuknya Komite Lingkungan, Sosial, dan Tata Kelola atau Komite ESG Perseroan di bawah Direksi bertujuan untuk mendukung komitmen berkelanjutan melalui fungsi koordinasi atas bidang kesehatan dan keselamatan, tanggung jawab sosial perusahaan, tata kelola perusahaan, keberlanjutan dan masalah kebijakan publik lainnya yang relevan, dengan cara:

1. Mempromosikan pentingnya komitmen dan pemahaman pemangku kepentingan internal untuk ESG yang efektif; dan
2. Sejalan dengan kebijakan keberlanjutan, kesehatan dan keselamatan kerja, serta komitmen Perseroan dalam mendukung *Sustainable Development Goals* (SDGs).

The Company understands the importance of adopting ESG (*Environmental, Social, and Governance*) principles in its operations and investment decisions. By applying these principles, the Company aims to integrate sustainability values into its core business, ensuring that every step aligns with sustainability in the environmental, social, and governance aspects.

The establishment of the Environmental, Social, and Governance Committee or ESG Committee under the Board aims to support sustainable commitments through coordinating functions in health and safety, Corporate Social Responsibility, corporate governance, sustainability, and other relevant public policy issues by:

1. Promoting the importance of effective stakeholder commitment and understanding of ESG.
2. Aligning with sustainability policies, occupational health and safety, and commitment to supporting the Sustainable Development Goals (SDGs).

## Piagam Komite ESG

Piagam Komite ESG Perseroan telah diperbarui pada 1 Desember 2023 sejalan dengan berlakunya Peraturan Otoritas Jasa Keuangan (POJK) No. 51/POJK.03/2017 tentang Penerapan Keuangan Berkelanjutan bagi Lembaga Jasa Keuangan, Emiten, dan Perusahaan Publik. Piagam ini mengatur antara lain mengenai definisi dan tujuan pembentukan Komite ESG, komposisi dan struktur Komite, tugas dan tanggung jawab, prosedur dan penilaian kinerja, penyelenggaraan rapat, dan ketentuan lainnya.

## Definisi dan Tujuan

1. Komite ESG adalah komite yang dibentuk oleh dan bertanggung jawab kepada Direksi dalam membantu melaksanakan fungsi dan tugas Direksi dalam memastikan bahwa Perseroan telah menjalankan program berkelanjutan pada sektor lingkungan, sosial, dan tata kelola;
2. Komite ESG wajib menyusun pedoman kerja yang mengikat bagi setiap anggota Komite, yang akan menjadi acuan dan pedoman kerja bagi Komite dalam menjalankan tugas dan wewenangnya; dan
3. Setiap anggota Komite ESG wajib melaksanakan tugas dan tanggung jawabnya dengan itikad baik, dengan ketelitian dan tanggung jawab, serta sesuai dengan: (i) ketentuan peraturan perundang-undangan yang berlaku; (ii) ketentuan peraturan Otoritas Jasa Keuangan dan Bursa Efek Indonesia sebagaimana relevan; (iii) Anggaran Dasar dan kebijakan-kebijakan Perseroan; (iv) Piagam Komite ESG; dan (v) instruksi dari Direksi Perseroan.

## Komposisi, Struktur, dan Persyaratan

1. Komite ESG paling sedikit terdiri dari 3 (tiga) orang anggota, dengan ketentuan 1 (satu) orang Ketua merangkap anggota, dan anggota lainnya yang dapat berasal dari anggota Direksi, pihak luar Perseroan atau pihak yang menduduki jabatan manajerial di bawah Direksi yang memiliki pengetahuan yang memadai mengenai peraturan, Operasional, Keberlanjutan, Tata Kelola, Hubungan Investor, SDM dan keuangan berkelanjutan;
2. Anggota Komite ESG wajib memiliki integritas yang tinggi dan kemampuan, pengetahuan dan pengalaman yang memadai sesuai dengan latar belakang pendidikannya serta mampu bekerja sama dan berkomunikasi dengan baik;
3. Komite ESG menunjuk seorang anggota untuk menjabat sebagai Sekretaris untuk mengelola fungsi administrasi komite. Sekretaris Komite ESG bertanggung jawab untuk menjadwalkan rapat, menyiapkan agenda, serta mendokumentasikan kehadiran dan risalah rapat; dan
4. Masa Jabatan Komite ESG berlaku selama 5 tahun dan wajib dilakukan perubahan jika terjadi

## ESG Committee Charter

The Company's ESG Committee Charter was updated on December 1, 2023, in line with the enactment of Financial Services Authority Regulation (POJK) No. 51/POJK.03/2017 concerning implementing Sustainable Finance for Financial Institutions, Issuers, and Public Companies. This charter regulates, among other things, the definition and objectives of establishing the ESG Committee, the composition and structure of the Committee, duties and responsibilities, performance evaluation procedures, conduct of meetings, and other provisions.

## Definition and Purpose

1. The ESG Committee is established by and accountable to the Board of Directors to assist in carrying out the functions and duties of the Board in ensuring that the Company has implemented sustainable programs in the environmental, social, and governance sectors;
2. The ESG Committee must develop binding working guidelines for each member of the Committee, which will serve as references and guidelines in carrying out its duties and authorities and
3. Each member of the ESG Committee must perform their duties and responsibilities in good faith, with diligence and responsibility, and following (i) applicable laws and regulations, (ii) regulations of the Financial Services Authority and the Indonesia Stock Exchange as relevant, (iii) the Company's Articles of Association and policies, (iv) the ESG Committee Charter, and (v) instructions from the Company's Board of Directors.

## Composition, Structure, and Requirements

1. The ESG Committee consists of at least 3 (three) members, with the provision that 1 (one) member serves as Chairperson cum member, and the other members may come from the Board of Directors, external parties to the Company, or individuals holding managerial positions below the Board of Directors who have adequate knowledge of regulations, operations, sustainability, governance, investor relations, human resources, and sustainable finance;
2. ESG Committee members must have high integrity and sufficient abilities, knowledge, and experience relevant to their educational background, as well as the ability to collaborate and communicate effectively;
3. The ESG Committee appoints a member to serve as Secretary to manage the committee's administrative functions. The Secretary of the ESG Committee is responsible for scheduling meetings, preparing agendas, documenting attendance and meeting minutes, and
4. The term of office for the ESG Committee is 5 years and must be changed if there is a change in members.



perubahan anggota. Pergantian, pengangkatan, dan pemberhentian dilakukan berdasarkan Keputusan Direksi.

Replacement, appointment, and termination are made based on Board decisions.

Adapun struktur organisasi Komite ESG seperti telah ditetapkan dalam Piagam Komite ESG per tanggal 1 Desember 2023, adalah sebagai berikut:

The organizational structure of the ESG Committee, as established in the ESG Committee Charter dated December 1, 2023, is as follows:

Jabatan Title	Nama Anggota Name of Members	Periode Period	Masa Jabatan Length of service
Penasehat Advisor	<b>Tan Keng Tong</b>		
Ketua Chairman	<b>Go Kok Siang</b>		
Wakil Ketua Vice Chairman	<b>Nharong Somchit</b>		
Sekretaris Secretary	<b>1. Juliani Chandra 2. Susanto Budhiyuwono</b>		
Koordinator Bidang Division Coordinator	<b>Andra Tetuko</b>		
Bidang Sosial Social Division	<b>Jonni M. Simbolon Joven Andis Hamdani</b>		
Bidang Kesehatan, Keselamatan Kerja, dan Lingkungan Hidup (K3L) Health, Occupational Safety and Environment (K3L) Division	<b>1. Rizal Fadli 2. Henda Dwi Nugraha 3. Sutrisno Purba 4. Roben Sihotang</b>	5 Tahun 5 Years	2023-2028
Bidang Tata Kelola dan Keuangan Governance and Finance Division	<b>1. Albert Gocciardi 2. Hendry</b>		
Bidang Hubungan Investor Investor Relations Division	<b>1. Kevin Wijaya 2. Edward Wijaya</b>		
Bidang Kepatuhan Compliance Division	Sistem Manajemen dan Sertifikasi Management and Certification System <b>Aswan Hasibuan</b>  Operasional dan Keuangan Operations and Finance <b>Ranto</b>		

### Tugas, Tanggung Jawab, dan Wewenang

- Membantu Direksi menyiapkan rencana, strategi, inisiatif dan kebijakan berkelanjutan pada Perseroan;
- Memastikan bahwa Perseroan telah menjalankan program berkelanjutan pada sektor lingkungan, sosial, dan tata kelola;
- Memahami dan memenuhi kebutuhan para Pemegang Saham serta Pemangku Kepentingan lainnya, dengan tetap memperhatikan pengaruh Perseroan dalam setiap tindakan korporasi kepada masyarakat;
- Menerapkan langkah-langkah penerapan keuangan berkelanjutan sesuai dengan strategi penerapan dari Otoritas Jasa Keuangan;
- Membangun dan menerapkan budaya, prinsip, dan keuangan berkelanjutan;

### Duties, Responsibilities, and Authorities

- Assisting the Board of Directors in preparing sustainable plans, strategies, initiatives, and policies for the Company;
- Ensuring that the Company has implemented sustainable programs in the environmental, social, and governance sectors;
- Understanding and meeting the needs of shareholders and other stakeholders while also considering the Company's impact on society in every corporate action;
- Implementing sustainable financial application measures according to the application strategy from the Financial Services Authority;
- Establishing and implementing a culture, principles, and practices of sustainability in finance;

- Memastikan publikasi Laporan Keberlanjutan setiap tahun; dan
- Mengikuti perkembangan isu yang berkaitan dengan keuangan berkelanjutan serta pada sektor lingkungan, sosial, dan tata kelola.

- Ensuring the publication of Sustainability Reports annually; and
- Keeping abreast of developments in issues related to sustainable finance and environmental, social, and governance sectors.

## Tata Cara dan Prosedur Kerja

Komite ESG bekerja secara kolektif dan bersifat mandiri dalam melaksanakan tugas-tugasnya. Komite dapat bekerja sama dengan mitra kerja di antaranya: organ pendukung Dewan Komisaris, organ pendukung Direksi dan satuan kerja terkait di level manajemen.

## Work Etiquette and Procedure

The ESG Committee works collectively and independently in carrying out its duties. It may collaborate with partners, including supporting organs of the Board of Commissioners, supporting organs of the Board of Directors, and relevant units at the management level.

## Penyelenggaraan Rapat

- Rapat Komite ESG dilaksanakan sesuai kebutuhan sekurang-kurangnya 2 (dua) kali dalam 1 (satu) tahun;
- Rapat hanya dapat diselenggarakan apabila dihadiri oleh lebih dari 1/2 (satu per dua) jumlah anggota Komite;
- Komite dapat mengundang pihak lain untuk hadir dalam Rapat Komite, sebagaimana dianggap perlu; dan
- Hasil Rapat Komite wajib dituangkan dalam risalah rapat yang ditandatangani oleh seluruh anggota Komite yang hadir dan didokumentasikan oleh Perseroan.

## Meeting Implementation

- ESG Committee meetings are held as needed at least 2 (two) times per year;
- Meetings can only be held if attended by more than 1/2 (one per two) of the total number of Committee members;
- The Committee may invite other parties to attend the Committee Meeting, as deemed necessary, and
- The outcomes of the Committee Meeting must be documented in minutes signed by all attending Committee members and documented by the Company.

Pada tahun 2023, Komite ESG telah menyelenggarakan rapat sebanyak 5 (lima) kali rapat, dengan tingkat kehadiran sebagai berikut:

In 2023, the ESG Committee held meetings 5 (five) times, with the attendance rate as follows:

Nama Name	Jabatan Position	Jumlah Kehadiran Number of Attendance	Persentase Kehadiran Attendance Percentage
Go Kok Siang*	Ketua Chairperson	1 dari 1 1 of 1	100%
Nharong Somchit*	Wakil Ketua Vice Chairperson	1 dari 1 1 of 1	100%
James Leitch***	Ketua Chairperson	4 dari 4 4 of 4	100%
Aswan Hasibuan**	Anggota Member	5 dari 5 5 of 5	100%
Rizal Fadli**	Anggota Member	5 dari 5 5 of 5	100%

**Catatan:**

- \* Ditunjuk sebagai anggota Komite sejak 28 November 2023.
- \*\* Masa jabatan berakhir pada 28 November 2023, kemudian diangkat kembali sejak 28 November 2023.
- \*\*\* Masa jabatan berakhir pada 28 November 2023.

**Notes:**

- \* Appointed as a Committee member since November 28, 2023.
- \*\* The term of office ended on November 28, 2023, then reappointed on November 28, 2023.
- \*\*\* The term of office ended on November 28, 2023.

## Profil Komite ESG

Adapun profil komite ESG Perseroan adalah sebagai berikut:

## ESG Committee Profile

As for the profile of the Company's ESG Committee:

<b>Nama</b> Name	Go Kok Siang
<b>Jabatan</b> Position	Ketua Chairman

Profil Go Kok Siang telah disebutkan dalam Profil Direksi Perseroan di Bab 2: Laporan Manajemen.

The profile of Go Kok Siang has been mentioned in the Company's Board of Directors Profile in Chapter 2: Management Report.

<b>Nama</b> Name	Nharong Somchit
<b>Jabatan</b> Position	Wakil Ketua Vice Chairperson
<b>Kewarganegaraan</b> Citizenship	Warga Negara Malaysia Malaysian
<b>Domisili</b> Domisili	Medan
<b>Usia</b> Age	58 tahun 58 years
<b>Dasar Hukum Pengangkatan</b> Legal Base of Appointment	Piagam Komite ESG 1 Desember 2023 ESG Committee Charter on December 1, 2023
<b>Riwayat Pendidikan</b> Educational Background	<ul style="list-style-type: none"> <li>Sarjana Pertanian Universitas Pertanian Serdang, Malaysia, tahun 1989 Bachelor of Agriculture, Serdang Agricultural University, Malaysia, 1989</li> </ul>
<b>Riwayat Pekerjaan</b> Employment History	<ul style="list-style-type: none"> <li>1989-1993: Asisten Manajer Perkebunan di Kumpulan Guthrie, Malaysia. 1989-1993: Assistant Plantation Manager at Guthrie Group, Malaysia.</li> <li>1993-2002: General Manager Perkebunan di PT Riau Sakti United Plantation. 1993-2002: General Manager of Plantation at PT Riau Sakti United Plantation.</li> <li>2002-2004: Menjalankan usaha sendiri di Malaysia. 2002-2004: Entrepreneurship in Malaysia.</li> <li>2004-2008: Asisten General Manager di Wilmar International Ltd. 2004-2008: Assistant General Manager at Wilmar International Ltd.</li> <li>2008-2014: Chief Estate Manager di Cargill Tropical Palm. 2008-2014: Chief Estate Manager at Cargill Tropical Palm.</li> <li>2014-2020: General Manager di Cargill Tropical Palm. 2014-2020: General Manager at Cargill Tropical Palm.</li> <li>2020-2023: Penasehat dan Konsultan (lepas) untuk perusahaan-perusahaan perkebunan di Indonesia (Kalimantan Timur) dan Thailand. 2020-2023: Advisor and Consultant (freelance) for plantation companies in Indonesia (East Kalimantan) and Thailand.</li> <li>2023: Chief Operating Officer (COO) Plantation di PT Sumber Tani Agung Resources Tbk. 2023: Chief Operating Officer (COO) Plantation at PT Sumber Tani Agung Resources Tbk.</li> </ul>
<b>Rangkap Jabatan</b> Concurrent Positions	Chief Operating Officer (COO) Plantation Chief Operating Officer (COO) Plantation
<b>Hubungan Afiliasi</b> Affiliations	Beliau tidak memiliki afiliasi dengan anggota Dewan Komisaris, Direksi, maupun Pemegang Saham Utama dan Pengendali. He has no affiliation with members of the Board of Commissioners, Directors, or Major and Controlling Shareholders.

## Kegiatan Komite ESG Tahun 2023

1. Pembahasan inisiatif terkait pelacakan rantai pasokan mulai dari pemasok hingga petani;
2. Pembahasan jadwal *Roundtable on Sustainable Palm Oil (RSPO)* terkait pembukaan lahan hutan;
3. Penyusunan rencana perhitungan karbon mulai tahun 2024;
4. Penambahan karyawan dalam rangka penyesuaian organisasi;
5. Melakukan revisi laporan keberlanjutan tahun 2023 berdasarkan metrik aktual yang terintegrasi dengan kebijakan;
6. Penerapan ESG untuk mendukung Pemasaran dan Penjualan;
7. Penetapan Andra Tetuko sebagai Kepala Keberlanjutan di Perseroan;
8. Menerbitkan Kebijakan Keberlanjutan yang mencakup parameter untuk penilaian ESG Rating sejalan dengan standar sertifikasi RSPO yang diadopsi Perseroan;
9. Menyusun pelibatan penilaian *ESG Rating* oleh SPOTT pada tahun 2024; dan
10. Mengesahkan Piagam Komite ESG terbaru.

## Pelatihan dan Pengembangan

Pelatihan dan peningkatan kompetensi merupakan langkah krusial bagi Komite ESG dalam memastikan keberlanjutan dan keunggulan Perseroan dalam praktik-praktik lingkungan, sosial, dan tata kelola yang bertanggung jawab. Melalui program pelatihan dan pengembangan, Komite ESG dapat memperdalam pemahaman mereka tentang perkembangan terkini dalam praktik ESG, regulasi yang berkaitan, serta tren industri yang relevan. Pelatihan juga memberikan kesempatan bagi anggota komite untuk mengembangkan keterampilan analisis yang lebih baik terhadap isu-isu lingkungan, sosial, dan tata kelola yang kompleks.

Adapun pelatihan dan peningkatan kompetensi Komite ESG selama tahun 2023 adalah sebagai berikut:

## 2023 Activities of the ESG Committee

1. Pembahasan inisiatif terkait pelacakan rantai pasokan mulai dari pemasok hingga petani;
2. Pembahasan jadwal *Roundtable on Sustainable Palm Oil (RSPO)* terkait pembukaan lahan hutan;
3. Penyusunan rencana perhitungan karbon mulai tahun 2024;
4. Penambahan karyawan dalam rangka penyesuaian organisasi;
5. Melakukan revisi laporan keberlanjutan tahun 2023 berdasarkan metrik aktual yang terintegrasi dengan kebijakan;
6. Penerapan ESG untuk mendukung Pemasaran dan Penjualan;
7. Penetapan Andra Tetuko sebagai Kepala Keberlanjutan di Perseroan;
8. Menerbitkan Kebijakan Keberlanjutan yang mencakup parameter untuk penilaian ESG Rating sejalan dengan standar sertifikasi RSPO yang diadopsi Perseroan;
9. Menyusun pelibatan penilaian *ESG Rating* oleh SPOTT pada tahun 2024; dan
10. Mengesahkan Piagam Komite ESG terbaru.

## Trainings and Development

Training and competency enhancement are crucial steps for the ESG Committee in ensuring the sustainability and excellence of the Company in responsible environmental, social, and governance practices. The ESG Committee can deepen their understanding of the latest developments in ESG practices, relevant regulations, and industry trends through training and development programs. Training also provides opportunities for committee members to enhance their analytical skills regarding complex environmental, social, and governance issues.

The training and competency enhancement initiatives for the ESG Committee during 2023 are as follows:

No	Tanggal Date	Tempat Location	Nama Pelatihan/ Seminar/ Sertifikasi/ Konferensi Training/Seminar/ Certification/Conference	Penyelenggara Organizer	Nama Peserta Participant
1	11 Juli 2023 11 Juli 2023	Head Office	Sustainable Financing & ESG Boost Fund	Bank UOB	<ul style="list-style-type: none"> <li>• James Leitch</li> <li>• Aswan Hasibuan</li> <li>• Rizal Fadli</li> </ul>
2	7 Desember 2023 7 Desember 2023	Online	Mandiri Sustainability Forum 2023	Bank Mandiri	<ul style="list-style-type: none"> <li>• Mosfly Ang</li> <li>• Go Kok Siang</li> </ul>



## Sekretaris Perusahaan

### Corporate Secretary

Sekretaris Perusahaan merupakan organ pendukung Direksi yang berperan dalam memastikan penerapan aspek keterbukaan di Perseroan. Sekretaris Perusahaan bertanggung jawab secara langsung kepada Direktur Utama. Pelaksanaan tugas dan tanggung jawab Sekretaris Perusahaan khususnya mengacu kepada Peraturan Otoritas Jasa Keuangan No. 35/POJK.04/2014 tentang Sekretaris Perusahaan Emiten atau Perusahaan Publik.

The Corporate Secretary is a supporting organ of the Board of Directors responsible for ensuring transparency within the Company and reports directly to the Chief Executive Officer. The execution of duties and responsibilities of the Corporate Secretary specifically refers to Financial Services Authority Regulation No. 35/POJK.04/2014 regarding the Corporate Secretary of an Issuer or Public Company.

### Tugas dan Tanggung Jawab

Sekretaris Perusahaan memiliki tugas dan tanggung jawab antara lain:

1. Berperan sebagai penghubung Perseroan dengan pemegang saham Perseroan, OJK, Bursa Efek, dan pemangku kepentingan lainnya;
2. Memberikan masukan kepada Direksi dan Dewan Komisaris Perseroan untuk mematuhi ketentuan peraturan perundang-undangan di bidang pasar modal, termasuk ketentuan peraturan OJK yang berlaku terhadap Perseroan;
3. Memberikan pelayanan atas setiap informasi yang dibutuhkan investor yang berkaitan dengan kondisi Perseroan dan menyampaikan informasi penting mengenai kegiatan Perseroan kepada publik, OJK, Bursa Efek, dan pihak-pihak lainnya yang berkepentingan;
4. Membantu Direksi dan Dewan Komisaris dalam pelaksanaan tata kelola perusahaan yang meliputi:
  - Keterbukaan informasi kepada masyarakat, termasuk ketersediaan informasi pada situs web Perseroan;
  - Penyampaian laporan keuangan kepada OJK secara tepat waktu;
  - Penyelenggaraan, koordinasi, keterbukaan informasi, dan dokumentasi sehubungan dengan RUPS Perseroan;
  - Penyelenggaraan, koordinasi, dan dokumentasi sehubungan dengan rapat Direksi, rapat Dewan Komisaris, dan/atau rapat gabungan Direksi dan Dewan Komisaris; dan
  - Pelaksanaan program orientasi terhadap perusahaan bagi Direksi dan/atau Dewan Komisaris.
5. Mengikuti perkembangan pasar modal khususnya peraturan perundang-undangan yang berlaku di bidang pasar modal, termasuk peraturan OJK yang berlaku terhadap Perseroan.

### Duties and Responsibilities

The Corporate Secretary has duties and responsibilities, including:

1. Acting as the liaison between the Company and the Company's shareholders, the Financial Services Authority (OJK), the Stock Exchange, and other stakeholders;
2. Providing input to the Board of Directors and the Board of Commissioners of the Company to comply with regulations in the Capital Market sector, including OJK regulations applicable to the Company;
3. Providing services for any information required by investors related to the Company's condition and conveying important information about the Company's activities to the public, OJK, the Stock Exchange, and other relevant parties;
4. Assisting the Board of Directors and the Board of Commissioners in implementing corporate governance, including:
  - Transparency of information to the public, including the availability of information on the Company's website;
  - Timely submission of financial reports to the OJK;
  - Organization, coordination, transparency of information, and documentation regarding the Company's General Meetings of Shareholders;
  - Organization, coordination, and documentation related to meetings of the Board of Directors, meetings of the Board of Commissioners, and/or joint meetings of the Board of Directors and the Board of Commissioners; and
  - Implement orientation programs for the Company's Directors and/or Board of Commissioners.
5. Keeping abreast of developments in the Capital Market, especially regulations applicable in the capital market sector, including OJK regulations applicable to the Company.

## Kegiatan 2023

Selama tahun 2023, Sekretaris Perusahaan telah melaksanakan tugas dan tanggung jawab antara lain meliputi:

1. Menyelenggarakan rapat-rapat Direksi, Komite Audit, Dewan Komisaris, gabungan Dewan Komisaris dan Direksi, Komite Nominasi dan Remunerasi berikut pemenuhan prosedur penyelenggaraan rapat-rapat sesuai Peraturan Otoritas Jasa Keuangan dan Anggaran Dasar Perseroan;
2. Menyampaikan Laporan Keuangan Perseroan kepada Otoritas Jasa Keuangan dan Bursa Efek Indonesia, baik Laporan Interim, Keuangan Tahunan dan Laporan Tahunan;
3. Menyelenggarakan Rapat Umum Pemegang Saham Tahunan dan *Public Expose*;
4. Melakukan keterbukaan informasi kepada masyarakat atas informasi atau fakta material menyangkut Perseroan; dan
5. Memberikan masukan kepada Direksi dan Dewan Komisaris untuk mematuhi ketentuan peraturan perundang-undangan antara lain di bidang pasar modal, termasuk memberikan *update* dan saran terhadap peraturan baru berkaitan dengan status Perseroan sebagai perusahaan terbuka.

## Penilaian Kinerja

Penilaian kinerja Sekretaris Perusahaan dilakukan berdasarkan pelaksanaan tugas dan tanggung jawab yang diberikan kepada Sekretaris Perusahaan. Berdasarkan evaluasi dan penilaian, selama tahun 2023 Sekretaris Perusahaan telah melaksanakan seluruh tugas dan tanggung jawabnya dengan baik.

## 2023 Activities

During 2023, the Corporate Secretary carried out duties and responsibilities including:

1. Organizing meetings of the Board of Directors, Audit Committee, Board of Commissioners, joint meetings of the Board of Commissioners and the Board of Directors, ensuring compliance with the procedures for conducting meetings according to the Financial Services Authority regulations and the Company's Articles of Association;
2. Submitting the Company's Financial Reports to the Financial Services Authority and the Indonesia Stock Exchange, including Interim Reports, Annual Financial Reports, and Annual Reports;
3. Organizing the Annual General Meeting of Shareholders and Public Exposures;
4. Ensuring transparency of information to the public regarding material information or facts concerning the Company; and
5. Providing input to the Board of Directors and the Board of Commissioners to comply with regulations, including updates and advice on new regulations related to the Company's status as a publicly listed company.

## Performance Assessment

The performance assessment of the Corporate Secretary is based on the execution of duties and responsibilities assigned to the Corporate Secretary. Based on the evaluation and assessment, during 2023, the Corporate Secretary has performed all duties and responsibilities satisfactorily.



## Pelatihan dan Pengembangan

Hingga akhir 2023, Sekretaris Perusahaan telah melaksanakan sebanyak 6 (enam) kali pelatihan yang berkaitan dengan tugas dan tanggung jawabnya. Rincian pelatihan yang diikuti oleh Sekretaris Perusahaan diuraikan dalam tabel berikut:

## Training and Development

By the end of 2023, the Corporate Secretary attended 6 (six) training sessions related to his duties and responsibilities with details of the training outlined in the following table:

No	Tanggal Date	Tempat Location	Nama Pelatihan/ Seminar/ Sertifikasi/ Konferensi Training/Seminar/Certification/Conference	Penyelenggara Organizer
1	26 Januari 2023 January 26, 2023	Online	Indonesia Economic Outlook 2003: Opportunities & Challenges	Indonesia Corporate Secretary Association
2	14 Maret 2023 March 14, 2023	Online	Pelaksanaan RUPS Melalui easy.ksei Conducting the General Meeting of Shareholders (RUPS) via easy.ksei	Indonesia Corporate Secretary Association
3	20 Maret 2023 March 20, 2023	Cambridge Hotel Medan	Leadership Training: "Thrive to Achieve Target with Agility and Harmony"	Motivator Parlindungan Marpaung
4	05 April 2023 April 05, 2023	Online	Pendalaman Peraturan BEI No. 1-E Tentang Kewajiban Penyampaian Informasi Online Deepening Understanding of IDX Regulation No. 1-E Regarding Obligation to Submit Online Information	Indonesia Corporate Secretary Association
5	04-05 Juli 2023 July 04-05, 2023	Jakarta	Corporate Communications	Indonesia Corporate Secretary Association
6	7-9 November 2023 November 7-9, 2023	Kuala Lumpur Convention Center	Navigating Uncertainties Building Resilience	Malaysian Palm Oil Board

## Profil Sekretaris Perusahaan

## Profile of the Corporate Secretary

<b>Nama</b> Name	Juliani Chandra
<b>Jabatan</b> Position	Sekretaris Perusahaan Corporate Secretary
<b>Kewarganegaraan</b> Citizenship	Warga Negara Indonesia Indonesian
<b>Domisili</b> Domisili	Medan
<b>Usia</b> Age	44 Tahun 44 years old
<b>Dasar Hukum Pengangkatan</b> Legal Base of Appointment	Surat Keputusan Direksi No. 001/DIR-STAR/ IX/2021 tanggal 1 September 2021. Board of Directors Decree No. 001/DIR-STAR/IX/2021, dated September 1, 2021.
<b>Riwayat Pendidikan</b> Educational Background	<ul style="list-style-type: none"> <li>Sarjana Ekonomi dari Universitas Harapan, Medan Bachelor of Economics from Harapan University, Medan</li> </ul>
<b>Riwayat Pekerjaan</b> Employment History	<ul style="list-style-type: none"> <li>2000-2008 : Sekretaris di Domba Mas Group Indonesia. 2000-2008 : Secretary at Domba Mas Group Indonesia.</li> <li>2008-2021 : Sekretaris Direksi PT Sumber Tani Agung Resources Tbk. 2008-2021 : Secretary to the Board of Directors of PT Sumber Tani Agung Resources Tbk.</li> <li>2021-Sekarang : Sekretaris Perusahaan di PT Sumber Tani Agung Resources Tbk. 2021-Present: Corporate Secretary at PT Sumber Tani Agung Resources Tbk.</li> </ul>

## Audit Internal

### Internal Audit

Unit Audit Internal adalah organ pendukung Direksi yang berperan dalam menjalankan fungsi pengawasan terhadap efektivitas sistem pengendalian internal dan pelaksanaan GCG di Perseroan. Unit Audit Internal senantiasa memposisikan diri sebagai mitra manajemen yang objektif, independen dan dapat diandalkan untuk memberi nilai tambah bagi Perseroan. Hal ini diimplementasikan dengan melakukan audit untuk menilai kecukupan dan efektivitas sistem pengendalian internal guna meningkatkan dan memperkuat lingkup pengendalian internal perusahaan.

Audit internal merupakan suatu kegiatan pemberian keyakinan dan konsultasi yang bersifat independen dan objektif dengan tujuan untuk meningkatkan nilai dan memperbaiki operasional Perseroan dan entitas anak, melalui pendekatan yang sistematis, dengan cara mengevaluasi dan meningkatkan efektivitas manajemen risiko, serta pengendalian dan proses tata kelola perusahaan. Fungsi utama unit audit internal adalah sebagai berikut:

1. Memastikan bahwa Sistem Pengendalian Internal Perseroan telah memadai dan berjalan sesuai dengan ketentuan;
2. Menjadi mitra dalam penyempurnaan kegiatan pengelolaan Perseroan serta memberikan nilai tambah melalui rekomendasi atas hasil audit yang dilakukan; dan
3. Menjadi konsultan dalam penerapan manajemen risiko dan prinsip tata kelola perusahaan yang baik.

### Tugas dan Tanggung Jawab

Unit Internal Audit memiliki tugas dan tanggung jawab antara lain sebagai berikut:

1. Menyiapkan dan melaksanakan rencana dan anggaran aktivitas audit internal tahunan berdasarkan prioritas risiko sesuai dengan tujuan perusahaan;
2. Menguji dan mengevaluasi pelaksanaan pengendalian internal dan sistem manajemen risiko sesuai dengan kebijakan perusahaan;
3. Melakukan pemeriksaan dan penilaian atas efisiensi dan efektivitas di seluruh bidang kegiatan perusahaan;
4. Memberikan saran perbaikan dan informasi yang objektif tentang kegiatan yang diperiksa pada semua tingkatan manajemen;
5. Membuat laporan hasil audit dan menyampaikan laporan tersebut kepada manajemen puncak (*top management*) yakni Presiden Direktur, Dewan Komisaris, atau Komite Audit;
6. Memantau, menganalisis, dan melaporkan pelaksanaan tindak lanjut perbaikan yang telah disarankan; dan
7. Melakukan pemeriksaan/audit khusus apabila diperlukan.

The Internal Audit Unit supports the Board of Directors and is responsible for overseeing the effectiveness of the internal control system and the implementation of GCG (Good Corporate Governance) within the Company. The Internal Audit Unit consistently positions itself as an objective, independent, and reliable management partner to provide added value to the Company. This is implemented by conducting audits to assess the adequacy and effectiveness of the internal control system to enhance and strengthen internal control scope.

Internal Audit is a proactive and objective assurance and consulting activity designed to add value and improve operations. This is achieved systematically to evaluate and improve risk management effectiveness, control, and governance processes. The main functions of the Internal Audit Unit are as follows:

1. Ensure that the Company's Internal Control System is adequate and operating following regulations;
2. Collaborate in refining management activities and provide added value through recommendations based on audit findings and
3. Act as consultants in implementing risk management and Good Corporate Governance principles.

### Duties and Responsibilities

The Internal Audit Unit has duties and responsibilities, including the following:

1. Prepare and execute the annual internal audit plan and budget based on risk priorities in line with the Company's objectives;
2. Test and evaluate the implementation of internal controls and risk management systems following Company policies;
3. Conduct examinations and assessments of efficiency and effectiveness across all areas of operations;
4. Provide objective improvement advice and information on audited activities to all levels of management;
5. Prepare audit findings reports and deliver them to top management, including the President Director, Board of Commissioners, or Audit Committee;
6. Monitor, analyze, and report on the implementation of suggested corrective actions; and
7. Conduct special audits as needed.



## Piagam Audit Internal

Perseroan telah membentuk Piagam Unit Audit Internal sebagaimana tercantum dalam Piagam Audit Internal (*Internal Audit Charter*) Perseroan tanggal 1 September 2021, yang ditandatangani oleh seluruh anggota Direksi Perseroan. Sesuai dengan POJK No. 56 Tahun 2015 dan berdasarkan Surat Keputusan Direksi Perseroan No. 003/DIRSTAR/IX/2021 tentang Pengangkatan Kepala Unit Audit Internal. Adapun masa tugas anggota Unit Audit Internal adalah selama 5 (lima) tahun dan tidak boleh lebih lama dari masa jabatan Dewan Komisaris Perseroan.

## Kualifikasi

Unit Audit Internal telah memiliki kualitas sesuai dengan tugas dan tanggung jawab, khususnya dalam menjalankan fungsi pengawasan terhadap efektivitas sistem pengendalian internal. Untuk menunjang pelaksanaan tugas dan tanggung jawab tersebut, Unit Audit Internal juga telah memiliki sertifikasi profesi yang meliputi:

- Sertifikasi *Lead Auditor* ISO 9001: 2008, 9001:2015
- Sertifikasi Ahli K3 Umum
- Sertifikasi Pelatihan ISPO Angkatan ke-14
- Training Pedoman & Perubahan Peran IA
- Training *The IAA 's Global IA Competency Framework*
- Training Standar Internasional Praktik Profesional IA
- *Analytical Fraud Detection Course*
- Training *Effective Analysis* Perilaku
- Training *New Normal Interview/Interogasi*
- Seminar Akuntansi Forensik & Audit Investigatif

## Struktur dan Komposisi

Divisi Audit Internal dipimpin oleh Kepala Audit Internal yang berada langsung dibawah Direktur Utama. Kepala Audit Internal diangkat dan bertanggung jawab kepada Direktur Utama dan secara langsung juga melapor kepada Direksi dan Komite Audit yang bertugas membantu Dewan Komisaris dalam melaksanakan fungsi pengawasan Perseroan terutama terhadap temuan-temuan audit dan tindakan perbaikan yang telah dilaksanakan oleh masing-masing unit atas saran perbaikan yang diberikan. Sedangkan staf audit internal bertanggung jawab kepada Kepala Audit Internal. Kepala maupun Staf Audit Internal tidak diperkenankan untuk memegang fungsi operasional dalam Group Perusahaan.

## Kegiatan 2023

Selama tahun 2023, tim IA telah melaksanakan audit operasional, audit kepatuhan, hingga audit khusus yang ditugaskan oleh Jajaran Direksi. Sebanyak 41 laporan audit telah diterbitkan secara berkala, meliputi: 23 laporan IA di unit kebun, 14 laporan di PMKS, dan sisanya laporan IA di koperasi, sekolah, transporter internal, dan audit khusus lainnya. Total Temuan CAR (*Corrective Action*

## Internal Audit Charter

The Internal Audit Unit Charter as outlined in the Company's Internal Audit Charter dated September 1, 2021, is signed by all members of the Company's Board of Directors. This is following POJK No. 56 of 2015 and based on the Company's Board of Directors Decree No. 003/DIRSTAR/IX/2021 regarding the appointment of the Head of the Internal Audit Unit. The tenure of members of the Internal Audit Unit is for 5 (five) years and shall not exceed the tenure of the Company's Board of Commissioners.

## Qualifications

The Internal Audit Unit has demonstrated quality in line with its duties and responsibilities, particularly in carrying out the oversight function over the effectiveness of the internal control system. To support the execution of these duties and responsibilities, the Internal Audit Unit has also obtained professional certifications, including:

- ISO 9001:2008, 9001:2015 Lead Auditor Certification
- General Occupational Health and Safety (K3) Expert Certification
- ISPO Training 14th Batch Certification
- Guidelines & Role Change of IA Training
- The IAA's Global IA Competency Framework Training
- International Standards of Professional Practice IA Training
- Analytical Fraud Detection Course
- Effective Behavior Analysis Training
- New Normal Interview/Interrogation Training
- Forensic Accounting & Investigative Audit Seminar

## Structure and Composition

The Internal Audit Division is led by the Head of Internal Audit, who reports directly to the Chief Executive Officer. The Head of Internal Audit is appointed and accountable to the CEO. Also, it reports directly to the Board of Directors and the Audit Committee, which assists the Board of Commissioners in overseeing operations, especially regarding audit findings and corrective actions taken by each unit based on the improvement suggestions provided. Meanwhile, internal audit staff report to the Head of Internal Audit. Neither the Head nor the Internal Audit Staff can operate within the Group of Companies.

## 2023 Activities

During 2023, the IA team conducted operational, compliance, and special audits assigned by the Directorate. A total of 41 audit reports were issued periodically, including 23 IA reports in plantation units, 14 reports in PMKS, and the remaining IA reports in cooperatives, schools, internal transporters, and other special audits. The total number of Corrective Action

Request) dari IA selama tahun 2023 kepada masing-masing auditee adalah sebanyak 498 CAR. Seluruh CAR tersebut telah di-follow up untuk penyelesaiannya dan telah berstatus 'CLOSED'.

Requests (CARs) issued by IA during 2023 to each auditee was 498 CARs. All CARs have been followed up for resolution and are now marked as 'CLOSED.'

## Profil Kepala Unit Audit Internal

## Profile of the Head of Internal Audit Unit

<b>Nama</b> Name	Ranto
<b>Jabatan</b> Position	Kepala Unit Audit Internal Head of Internal Audit Unit
<b>Kewarganegaraan</b> Citizenship	Warga Negara Indonesia Indonesian
<b>Domisili</b> Domisili	Medan
<b>Usia</b> Age	50 Tahun 50 years old
<b>Dasar Hukum Pengangkatan</b> Legal Base of Appointment	Penunjukkan Kepala Audit Internal oleh Perseroan berdasarkan Surat Keputusan Direksi Perseroan No. 003/ DIR-STAR/IX/2021, tanggal 1 September 2021. The Company appointed the Head of Internal Audit by the Company based on the Board of Directors' Decision Letter No. 003/DIR-STAR/IX/2021, dated September 1, 2021.
<b>Riwayat Pendidikan</b> Educational Background	<ul style="list-style-type: none"> <li>Politeknik USU USU Polytechnic</li> </ul>
<b>Riwayat Pekerjaan</b> Employment History	<ul style="list-style-type: none"> <li>1995–1997 : Analis Kredit di Bank BCA. 995–1997: Credit Analyst at BCA Bank.</li> <li>1997–2002 : Auditor Senior di Asian Agri Group. 1997–2002: Senior Auditor at Asian Agri Group.</li> <li>2002–2012 : Manager IA di PT Musim Group. 2002–2012: IA Manager at PT Musim Group.</li> <li>2012–Sekarang : Kepala Audit Internal PT Sumber Tani Agung Resources Tbk. 2012-Present: Head of Internal Audit at PT Sumber Tani Agung Resources Tbk.</li> </ul>
<b>Rangkap Jabatan</b> Rangkap Jabatan	Tidak ada None

## Pelatihan dan Pengembangan

Hingga akhir 2023, Unit Audit Internal telah melaksanakan pelatihan sebanyak 7 (tujuh) kali yang berkaitan dengan tugas dan tanggung jawabnya. Rincian pelatihan yang diikuti oleh Kepala Unit Audit Internal diuraikan dalam tabel berikut:

No	Tanggal Date	Tempat Location	Nama Pelatihan/ Seminar/ Sertifikasi/ Konferensi Training/Seminar/Certification/ Conference	Penyelenggara Organizer
1	20 Maret 2023 March 20, 2023	Medan	<i>Leadership Training in Corporate 50th Anniversary of PT STA Resources Tbk: "Thrive to Achieve Target with Agility and Harmony"</i>	Motivator Parlindungan Marpaung
2	14-16 Maret 2023 March 14-16, 2023	Bali	<i>International Palm oil Conference 2023</i>	IOPRI
3	08-12 Mei 2023 May 08-12, 2023	Brastagi	Pelatihan Mini MBA Mini MBA Training	PT. Manurung Capital Indonesia

## Training and Development

Until the end of 2023, the Internal Audit Unit conducted training sessions 7 (seven) times related to its duties and responsibilities. Details of the training attended by the Head of the Internal Audit Unit are outlined in the following table:

Adapun rincian pelatihan yang diikuti oleh staf Unit Audit Internal diuraikan dalam tabel berikut:

The details of the training attended by the Internal Audit Unit staff are outlined in the following table:

No	Tanggal Date	Tempat Location	Nama Pelatihan/ Seminar/ Sertifikasi/ Konferensi Training/Seminar/Certification/ Conference	Penyelenggara Organizer
1	20 Maret 2023 March 20, 2023	Medan	<i>Leadership Training in Corporate 50th Anniversary of PT STA Resources Tbk: "Thrive to Achieve Target with Agility and Harmony"</i>	Motivator Parlindungan Marpaung
2	14-16 Maret 2023 March 14-16, 2023	Brastagi	Pelatihan Mini MBA Mini MBA Training	PT. Manurung Capital Indonesia
3	14-16 Maret 2023 March 14-16, 2023	Kuala Lumpur, Malaysia	<i>Mechanization and Automation in Oil palm Plantation</i>	MPOB PIPOC
4	08-12 Mei 2023 May 08-12, 2023	BSD Tangerang	Seminar dan Pameran Tentang Energi Listrik dan Energi Terbarukan Seminar dan Pameran Tentang Energi Listrik dan Energi Terbarukan	Enlit Asia



## Audit Eksternal

### External Audit

Audit eksternal adalah kegiatan audit yang dilakukan oleh Kantor Akuntan Publik (KAP) independen yang memenuhi syarat perundang-undangan yang berlaku dan memiliki tujuan untuk menyatakan pendapat, dalam semua hal yang material, apakah laporan keuangan konsolidasian Perusahaan sesuai dengan Standar Akuntansi Keuangan (SAK) di Indonesia. Auditor Eksternal tidak diperkenankan memiliki benturan kepentingan dengan Perusahaan guna menjamin independensi dan kualitas hasil audit.

External audit is conducted by qualified independent Public Accountant Offices (PAOs) in compliance with applicable laws and regulations. Its purpose is to express an opinion on whether the Company's consolidated financial statements comply with the Financial Accounting Standards (FAS) in Indonesia. External auditors are not allowed to have conflicts of interest with the Company to ensure the independence and quality of audit results.

### Tugas dan Tanggung Jawab

Kantor Akuntan Publik (KAP) berperan penting dalam menegakkan integritas dan transparansi keuangan Perseroan dengan melakukan audit keuangan yang cermat, serta meneliti dan memvalidasi keakuratan laporan keuangan sesuai dengan standar akuntansi dan persyaratan hukum. Dengan menjunjung tinggi standar etika dan profesionalisme, KAP memiliki tanggung jawab dalam menjaga kesehatan keuangan dan akuntabilitas bisnis Perseroan.

### Duties and Responsibilities

Public Accountant Offices (PAOs) play a crucial role in upholding the financial integrity and transparency of the Company by conducting thorough financial audits and examining and validating the accuracy of financial statements following accounting standards and legal requirements. Upholding high standards of ethics and professionalism, PAOs are responsible for safeguarding the Company's financial health and business accountability.

### Layanan dan Upah

Biaya jasa (*fee*) audit KAP untuk penugasan yang diberikan selama tahun buku 2023 adalah sebesar Rp600 juta, sedangkan pada tahun 2022 adalah sebesar Rp500 juta. KAP tidak memberikan jasa lain selain jasa audit keuangan Perseroan.

### Services and Fees

The audit fee charged by the Public Accountant Firm (PAF) for the assignment given during the fiscal year 2023 amounted to Rp600 million, whereas in 2022, it was Rp500 million. The PAF did not provide any services other than financial audit services to the Company.





## Sistem Pengendalian Internal

### Internal Control System

Sistem Pengendalian Internal (SPI) di Perseroan merupakan suatu perencanaan komprehensif yang melibatkan penyusunan struktur organisasi, penggunaan metode, dan penerapan sistem terintegrasi. Tujuan utama dari penerapan SPI adalah untuk menjaga keamanan aset Perseroan dengan memberikan panduan dan kontrol yang ketat. SPI juga berperan dalam memastikan ketelitian dan kebenaran data akuntansi melalui mekanisme pengawasan internal yang cermat, sehingga setiap transaksi dan laporan keuangan dapat dipercaya.

Selain itu, SPI menjadi instrumen untuk mendorong efisiensi di seluruh lapisan organisasi, memastikan bahwa sumber daya Perseroan dikelola dengan optimal. Dengan merinci struktur organisasi dan metode yang terintegrasi, SPI membantu menciptakan lingkungan kerja yang teratur dan efisien. SPI berperan dalam mendukung kepatuhan terhadap kebijakan manajemen yang telah ditetapkan, sehingga memastikan bahwa setiap tindakan yang diambil dalam perusahaan sesuai dengan standar dan pedoman yang telah ditetapkan.

### Gambaran Umum

Perseroan telah memiliki kerangka pengendalian internal yang kuat dalam rangka mencapai tujuan perusahaan. Perseroan memastikan bahwa sistem pengendalian internal berjalan efektif dalam melindungi investasi para pemegang saham dan aktiva Perseroan. Dalam hal ini, Direksi bertanggung jawab atas sistem pengendalian internal Perseroan.

Sistem pengendalian internal telah disusun baik untuk mengelola risiko, membantu menjaga aktiva perusahaan dari tindakan yang dapat merugikan, maupun penyimpangan lainnya. Sistem pengendalian internal juga memberikan suatu kepastian yang wajar atas aktivitas yang diperiksa yang meliputi aspek operasional, keuangan, dan kepatuhan terhadap peraturan perundang-undangan terkait serta kebijakan internal Perseroan.

Perseroan telah menerapkan sistem pengendalian internal di mana manajemen puncak operasional bertugas menjaga sistem pengendalian dan pengawasan yang memadai pada lini pertama. Pada tingkatan kedua, *Head Office* berfungsi melakukan pemantauan atas penerapan pengendalian yang dilakukan oleh manajemen operasional tingkat bawah berdasarkan SOP yang telah ditentukan. Pada tingkatan ketiga, Audit Internal diutus atas nama Direksi dan Dewan Komisaris untuk meyakinkan sistem tata kelola, pengelolaan risiko, dan pengendalian internal telah berjalan baik di semua unit perusahaan.

The Internal Control System (ICS) is a comprehensive plan involving structuring the organization, utilizing methods, and implementing integrated systems. The primary goal of implementing the ICS is to safeguard the Company's assets by providing strict guidance and controls. The ICS also plays a role in ensuring the accuracy and correctness of accounting data through careful internal monitoring mechanisms, thus making every transaction and financial report reliable.

Furthermore, the ICS serves as a tool to drive efficiency across all layers of the organization, ensuring that the Company's resources are managed optimally. The ICS helps create a structured and efficient work environment by detailing the organizational structure and integrated methods. The ICS supports compliance with established management policies, ensuring that every action taken within the company adheres to set standards and guidelines.

### General Overview

A robust framework of internal controls helps to achieve corporate objectives. The internal control system effectively safeguards shareholder investments and company assets. In this regard, the Board of Directors is responsible for the internal control system.

The internal control system has been designed to manage risks and help safeguard assets from harmful actions or other deviations. It also provides reasonable assurance over the activities being examined, including operational, financial, and compliance aspects related to relevant laws and regulations and internal policies.

Top operational management maintains adequate control and supervision systems at the frontline. At the second level, the Head Office monitors the implementation of controls by lower-level operational management based on established SOPs. At the third level, Internal Audit is delegated by the Board of Directors and the Board of Commissioners to ensure that governance systems, risk management, and internal controls are functioning properly across all business units.

## Tinjauan Efektivitas

Pelaksanaan pengendalian internal senantiasa dievaluasi secara berkala untuk memastikan bahwa kebijakan, *Standard Operating Procedure (SOP)*, manajemen risiko, dan tata kelola di Perseroan telah berjalan secara efektif dan efisien. Unit Audit Internal, dengan arahan Komisararis Utama dan Presiden Direktur, membantu Direksi dalam melakukan evaluasi dan pemeriksaan terhadap efektivitas sistem pengendalian internal, serta membantu manajemen untuk memastikan adanya koordinasi di antara fungsi-fungsi pengendalian perusahaan, baik di tingkat bawah maupun *Head Office*.

Departemen Audit Internal membantu para pemangku kepentingan dengan memberikan jasa asuransi dan konsultasi yang mengacu pada standar *Institute of Internal Auditors (IIA)*. Dari hasil pengecekan selama tahun 2023 yang dilaporkan, dapat disimpulkan bahwa sistem pengendalian internal perusahaan umumnya telah cukup memadai dan perbaikan berkesinambungan terus dilakukan untuk meningkatkan kontrol yang lebih baik kedepannya.

## Pernyataan Direksi atas Kecukupan Sistem Pengendalian Internal

Penilaian Direksi terhadap kecukupan sistem pengendalian internal pada tahun 2023 mencakup berbagai aspek, termasuk desain dan implementasi aktivitas pengendalian, kompetensi dan integritas personel, proses pemantauan dan peninjauan, serta daya tanggap terhadap perubahan lingkungan internal dan eksternal. Berdasarkan evaluasi Direksi, kami meyakini bahwa sistem pengendalian internal telah memadai dan beroperasi secara efektif untuk mencapai tujuan Perseroan, dan kami menegaskan keyakinan manajemen terhadap kecukupan dan efektivitas sistem pengendalian internal Perseroan.

## Effectiveness Review

Implementing internal controls is periodically evaluated to ensure that policies, Standard Operating Procedures (SOPs), risk management, and governance are operating effectively and efficiently. The Internal Audit Unit, under the guidance of the President Commissioner and President Director, assists the Board of Directors in evaluating and examining the effectiveness of the internal control system, as well as helping management ensure coordination among control functions, both at the operational level and at the Head Office.

The Internal Audit Department assists stakeholders by providing insurance services and consultations that adhere to the Institute of Internal Auditors (IIA) standards. From the checks conducted during 2023, it can be concluded that the Internal Control System is generally adequate, and continuous improvements are being made to enhance controls for the future.

## BOD's Statement on the Adequacy of the Internal Control System

The Board of Directors' assessment of the adequacy of the internal control system in 2023 encompasses various aspects, including the design and implementation of control activities, the competence and integrity of personnel, monitoring and review processes, and responsiveness to changes in internal and external environments. Based on the Board's evaluation, it is believed that the Internal Control System has been adequate and operates effectively to achieve the Company's objectives. Management confidence in the sufficiency and effectiveness of the Company's internal control system is affirmed.

# Manajemen Risiko

## Risk Management

### Gambaran Umum

Dalam upaya mencapai tujuan bisnis yang telah ditetapkan, manajemen risiko menjadi komponen yang sangat penting dalam operasional Perseroan. Konsep manajemen risiko ini tidak hanya diterapkan sebagai suatu keharusan, melainkan menjadi landasan yang erat terkait dengan prinsip-prinsip tata kelola perusahaan yang baik. Dengan memegang teguh prinsip-prinsip ini, Perseroan bertujuan untuk mencapai optimalisasi kinerja operasional dan keuangan agar dapat berjalan dengan efisiensi maksimal.

Manajemen Perseroan menunjukkan komitmen yang tinggi dalam menerapkan prinsip-prinsip pengelolaan risiko secara konsisten. Penerapan prinsip ini bukan hanya sebagai langkah rutin, tetapi sebagai suatu keyakinan bahwa dengan mengelola risiko dengan baik, Perseroan dapat mengamankan kesinambungan usaha dalam jangka panjang. Hal ini mencerminkan fokus manajemen Perseroan pada keberlanjutan bisnis, di mana pengelolaan risiko menjadi instrumen utama untuk melindungi nilai perusahaan dan memastikan kelangsungan operasional yang stabil.

Sehubungan dengan hal tersebut, Perseroan telah menetapkan kebijakan dan pedoman penerapan manajemen risiko yang harus dipatuhi dan dilaksanakan. Risiko-risiko yang diungkapkan dalam prospektus berikut merupakan risiko-risiko yang material serta dapat berdampak negatif terhadap kegiatan usaha, arus kas, kinerja operasional, kinerja keuangan, dan prospek usaha Perseroan.

### General Overview

In striving to achieve the established business objectives, risk management becomes a crucial component in the Company's operations. The concept of risk management is not only applied as a necessity but also serves as a foundation closely related to the principles of good corporate governance. By adhering firmly to these principles, the Company aims to achieve optimization of operational and financial performance to operate with maximum efficiency.

The Company's management demonstrates a high level of commitment to consistently applying risk management principles. The implementation of these principles is not merely a routine step but a belief that by managing risks effectively, the Company can secure long-term business continuity. This reflects the Company's management focus on business sustainability, where risk management serves as a primary instrument to protect corporate value and ensure stable operational continuity.

In this regard, the Company has established policies and guidelines for implementing risk management that must be complied with and implemented. The risks disclosed are material risks that could negatively impact business activities, cash flows, operational performance, financial performance, and business prospects.



## Jenis-Jenis Risiko dan Pencegahannya

Setiap kegiatan bisnis, termasuk di Perseroan, tidak dapat menghindari kemungkinan terjadinya masalah atau risiko. Oleh karena itu, sebagai langkah proaktif, Perseroan telah menjalankan praktik manajemen risiko yang efektif dan bertanggung jawab. Dalam menghadapi berbagai potensi risiko, Perseroan tidak hanya mengidentifikasinya dengan cermat tetapi juga mengembangkan langkah-langkah mitigasi yang konkret dan terukur. Langkah-langkah tersebut dirinci dengan jelas untuk memberikan pemahaman yang mendalam mengenai cara mengelola dan mengurangi dampak dari berbagai risiko yang mungkin timbul. Adapun risiko yang dihadapi Perseroan serta langkah mitigasinya diuraikan sebagai berikut:

## Risk Types and Prevention

Every business activity cannot avoid the possibility of encountering issues or risks. Therefore, effective and responsible risk management practices are a proactive measure. When facing various potential risks, the Company identifies them accurately and develops concrete and measurable mitigation measures. These measures are clearly outlined to provide a comprehensive understanding of managing and minimizing the impact. The risks faced by the Company and its mitigation steps are detailed as follows:

Jenis Risiko Type of Risk	Penyebab Cause	Mitigasi Mitigation
<b>Risiko Fluktuasi Harga Pasar CPO</b>	<p>Harga pasar dalam negeri maupun internasional sangat berpengaruh terhadap harga jual produk minyak sawit (<i>crude palm oil</i>/CPO) serta produk turunannya. Fluktuasi harga tersebut dapat dipengaruhi oleh sejumlah faktor yang berada di luar kendali Perseroan, antara lain:</p> <ul style="list-style-type: none"> <li>• Jumlah produksi dan konsumsi dunia atas produk CPO dan turunannya, serta minyak nabati substitusi atau pesaing lainnya;</li> <li>• Jumlah persediaan internasional maupun dalam negeri atas produk CPO dan turunannya, serta minyak nabati substitusi atau pesaing lainnya;</li> <li>• Biaya pajak dan tarif bea;</li> <li>• Kebijakan dan program-program pemerintah;</li> <li>• Kondisi cuaca; dan</li> <li>• Perekonomian dunia secara umum.</li> </ul>	<ul style="list-style-type: none"> <li>• Pengendalian biaya yang efisien dan efektif melalui mekanisasi dan penggunaan sumber daya secara tepat dan terukur.</li> <li>• Selain itu Grup Perseroan akan melakukan <i>hedging</i> CPO di Bursa Derivative Kuala Lumpur.</li> <li>• Perseroan perlu memastikan kebutuhan arus kas berjalan sesuai dengan anggaran yang telah disusun.</li> </ul>
<b>Market Price Fluctuation Risk of CPO</b>	<p>Both domestic and international market prices significantly affect the selling price of crude palm oil (CPO) and its derivative products. Price fluctuations can be influenced by several factors beyond the Company's control, including:</p> <ul style="list-style-type: none"> <li>• World production and consumption of CPO and its derivatives, as well as substitute vegetable oils or other competitors;</li> <li>• International and domestic inventories of CPO and its derivatives, as well as substitute vegetable oils or other competitors;</li> <li>• Tax costs and duty tariffs;</li> <li>• Government policies and programs;</li> <li>• Weather conditions; and</li> <li>• The global economy in general.</li> </ul>	<ul style="list-style-type: none"> <li>• Implementing efficient and effective cost controls through mechanization and prudent resource utilization.</li> <li>• Additionally, the Company will engage in CPO hedging on the Kuala Lumpur Derivatives Exchange.</li> <li>• The Company needs to ensure that cash flow requirements align with the budget prepared.</li> </ul>
<b>Risiko Kondisi Cuaca Yang Buruk</b>	<p>Kondisi cuaca di Indonesia sangat berpengaruh terhadap produktivitas tandan buah segar. Curah hujan tinggi atau periode musim kering yang lama dapat mengakibatkan turunnya produktivitas kebun secara keseluruhan, termasuk turunnya hasil TBS dari penyuplai Grup Perseroan.</p> <p>Curah hujan yang terlalu tinggi akan menyebabkan buruknya penyerbukan tanaman dan penurunan efektivitas pemupukan, sedangkan kekeringan akan menyebabkan berkurangnya tandan buah dan turunnya tingkat ekstraksi minyak.</p>	<ul style="list-style-type: none"> <li>• Aktif memantau perubahan dan prediksi cuaca.</li> <li>• Membangun menara api untuk memantau kebakaran.</li> <li>• Grup Perseroan memastikan semua parit dicuci 1-2 kali setiap tahun untuk mengurangi risiko banjir.</li> </ul>



Jenis Risiko Type of Risk	Penyebab Cause	Mitigasi Mitigation
Risk of Adverse Weather Conditions	<p>Weather conditions in Indonesia significantly impact fresh fruit bunch productivity. High rainfall or prolonged dry seasons can lead to decreased plantation productivity, including reduced fresh fruit bunch yields from the Company's suppliers.</p> <p>Excessive rainfall can adversely affect plant pollination and fertilizer effectiveness, while drought can reduce fruit bunches and oil extraction rates.</p>	<ul style="list-style-type: none"> <li>Actively monitor weather changes and predictions.</li> <li>Construct fire towers to monitor wildfires.</li> <li>Ensure all drains are cleaned 1-2 times annually to reduce flood risk.</li> </ul>
Risiko Fluktuasi Harga Pupuk dan Bahan Baku	<p>Terdapat beberapa faktor yang dapat memengaruhi harga dan ketersediaan bahan baku, seperti faktor perubahan permintaan dan pasokan global, kondisi ekonomi global, tekanan inflasi, peraturan lingkungan hidup, tarif, bencana alam, kebakaran hutan, kondisi cuaca, dan unjuk rasa tenaga kerja.</p> <p>Fluktuasi yang signifikan dalam harga dan ketersediaan bahan baku tersebut dapat meningkatkan biaya penjualan Grup Perseroan, yang pada akhirnya dapat memberikan dampak negatif dan material terhadap kegiatan usaha dan kondisi keuangan Grup Perseroan.</p>	<p>Prosedur pembelian pupuk diubah dari setiap semester menjadi satu tahun sekali untuk semua wilayah. Pembelian yang dilakukan sekaligus dalam satu tahun untuk semua wilayah dapat memberikan banyak manfaat.</p>
Risk of Fertilizer and Raw Material Price Fluctuations	<p>Several factors can affect the price and availability of raw materials, such as changes in global demand and supply, global economic conditions, inflationary pressures, environmental regulations, tariffs, natural disasters, forest fires, weather conditions, and labor strikes.</p> <p>Significant fluctuations in raw material prices and availability can increase the sales costs, which may negatively impact business activities and financial conditions.</p>	<p>The fertilizer purchasing procedure has been changed from every semester to once a year for all regions. Bulk purchases made within one year for all regions can yield many benefits.</p>
Risiko Serangan Hama dan Penyakit pada Tanaman Perkebunan Kelapa Sawit	<p>Cara budidaya tanaman kelapa sawit yang kurang baik dapat mengakibatkan rentannya tandan buah segar kelapa sawit terhadap penyakit dan serangan hama seperti serangga, tikus, virus, jamur ganoderma, dan yang lainnya. Ragam penyakit dan hama tersebut dapat menginfeksi TBS kelapa sawit sehingga tanaman kelapa sawit menjadi mati dan/atau menurun kualitasnya.</p>	<ul style="list-style-type: none"> <li>Melakukan deteksi awal (<i>Early Warning System</i>) untuk semua gangguan hama dan penyakit.</li> <li>Membangun kandang Gupon dengan perbandingan 1 unit untuk 10 Ha sebagaiantisipasi serangan hama tikus yang menyerang tanaman muda sampai tanaman tua.</li> <li>Membudidayakan tanaman berguna (<i>beneficial plant</i>) pada tepi jalan (<i>Main Road dan Collection Road</i>) dengan perbandingan casia cobanensis (60%), antigonon (20%), dan Turnera subulata (20%) untuk mengantisipasi serangan hama pemakan daun kelapa sawit.</li> <li>Ganoderma (penyakit busuk pangkal batang) yang ditemukan dalam kebun hanya dapat dicegah dengan isolasi parit sedalam 60 cm dan lebar 40 cm dengan radius 2 meter dari batang guna mencegah terjadi penyebaran.</li> </ul>

Jenis Risiko Type of Risk	Penyebab Cause	Mitigasi Mitigation
Risk of Pest and Disease Attacks on Oil Palm Plantations	<p>Poor palm oil cultivation practices can make palm oil fresh fruit bunches susceptible to diseases and pest attacks such as insects, rodents, viruses, Ganoderma fungus, etc. Various diseases and pests can infect palm oil fresh fruit bunches, causing the palms to die and/or reduce their quality.</p>	<ul style="list-style-type: none"> <li>• Implementing early detection (Early Warning System) for all pest and disease disturbances.</li> <li>• Building Gupon sheds with a ratio of 1 unit per 10 hectares as a precaution against rat attacks on young to mature palm oil trees.</li> <li>• Cultivating beneficial plants on roadside edges (Main Road and Collection Road) with a composition of cassia cobanensis (60%), antigonon (20%), and Turnera subulata (20%) to anticipate attacks by palm oil leaf-eating pests</li> <li>• Ganoderma (stem rot disease) found in plantations can only be prevented by isolating ditches to a depth of 60 cm and width of 40 cm with a radius of 2 meters from the stem to prevent spread.</li> </ul>
Risko Terkait Investasi atau Aksi Korporasi yang Dilakukan oleh Grup Perseroa	<p>Meskipun Grup Perseroan akan selalu melakukan identifikasi dan perhitungan terukur atas seluruh investasi atau aksi korporasi yang akan dilakukan Grup Perseroan, tidak ada jaminan bahwa setiap tindakan investasi akan selalu menguntungkan. Oleh karena itu, proses investasi akan selalu memiliki potensi dampak negatif terhadap kegiatan usaha, kondisi keuangan, kinerja, dan prospek usaha Grup Perseroan.</p>	<ul style="list-style-type: none"> <li>• Grup Perseroan melakukan perencanaan yang matang dan melakukan riset yang memadai dengan teliti dan hati-hati dalam mengambil setiap keputusan.</li> <li>• Grup Perseroan juga melibatkan tim manajemen dengan kompetensi tinggi sehingga dapat membantu Grup Perseroan dalam setiap pengambilan keputusan.</li> </ul>
Risk Related to Investments or Corporate Actions Undertaken by the Company Group	<p>Although the Company will always conduct identification and measured calculations of all investments or corporate actions to be undertaken, there is no guarantee that every action will always be profitable. Therefore, investment processes always have a potential negative impact on business activities, financial conditions, performance, and the business prospects.</p>	<ul style="list-style-type: none"> <li>• The Company engages in thorough planning and conducts meticulous research in decision-making.</li> <li>• The Company also involves highly competent management teams to assist in decision-making.</li> </ul>
Risko Rencana Ekspansi yang Tidak Memberikan Pertumbuhan Bisnis Seperti Diharapkan	<p>Perluasan kegiatan bisnis membuat Grup Perseroan akan berhadapan dengan sejumlah risiko atau tantangan seperti:</p> <ul style="list-style-type: none"> <li>• Kurangnya pengalaman dan keahlian dalam pengembangan produk baru;</li> <li>• Berurusan dengan rekanan serta pelanggan baru, yang dapat membatasi Grup Perseroan dalam upaya persaingan secara sehat dan efektif;</li> <li>• Kegagalan memenuhi target yang telah ditetapkan dalam pengembangan produk baru yang akan diterima atau digunakan oleh pelanggan;</li> <li>• Kegagalan memperoleh pembiayaan yang memadai dari sumber internal dan eksternal dalam rangka mendukung ekspansi bisnis;</li> <li>• Kegagalan pencapaian pengembalian investasi dari bisnis baru;</li> <li>• Adanya produk imitasi atau duplikasi dari para pesaing;</li> <li>• Kurangnya sumber daya keuangan, operasional, manajemen, dan sumber daya manusia untuk dapat mendukung ragam produk yang lebih beraneka untuk dikembangkan (<i>product enrichment and diversification</i>); dan</li> <li>• Kegagalan peningkatan kemampuan pengelolaan risiko, pengendalian internal, dan implementasi sistem IT secara tepat waktu dalam rangka mendukung pengembangan bisnis baru dan/atau ragam produk yang lebih beraneka.</li> </ul>	<ul style="list-style-type: none"> <li>• Dalam setiap ekspansi atau proyek yang akan dilakukan, Grup Perseroan selalu melakukan studi kelayakan, baik oleh tim internal maupun oleh konsultan pihak ketiga.</li> <li>• Hanya melaksanakan proyek yang memberikan NPV positif dan <i>payback period</i> yang memuaskan.</li> <li>• Dalam akuisisi kebun/lahan dari pihak ketiga, selain melakukan uji kelayakan, Grup Perseroan juga melakukan uji kepatutan yang komprehensif sebelum mengambil keputusan.</li> </ul>

Jenis Risiko Type of Risk	Penyebab Cause	Mitigasi Mitigation
<b>Risk of Business Expansion Plans Failing to Achieve Expected Business Growth</b>	<p>Expanding business activities exposes the Company to various risks or challenges, such as:</p> <ul style="list-style-type: none"> <li>• Lack of experience and expertise in developing new products;</li> <li>• Dealing with new partners and customers may limit the ability to compete effectively and healthily;</li> <li>• Failure to meet set targets in developing new products that will be accepted or used by customers;</li> <li>• Failure to obtain adequate financing from internal and external sources to support business expansion;</li> <li>• Failure to achieve a return on investment from new businesses;</li> <li>• Presence of imitation or duplication products from competitors;</li> <li>• Lack of financial, operational, management, and human resources to support the development of various diversified products (product enrichment and diversification) and</li> <li>• Failure to enhance risk management capabilities, internal controls, and timely implementation of IT systems to support new business development and/or product diversification.</li> </ul>	<ul style="list-style-type: none"> <li>• In every expansion or project undertaken, the Company conducts feasibility studies, both internally and by third-party consultants.</li> <li>• Only executing projects that yield positive NPV and satisfactory payback periods.</li> <li>• When acquiring plantations/land from third parties, aside from feasibility tests, the Company also conducts comprehensive suitability tests before making decisions.</li> </ul>
<b>Risiko Fluktuasi Tingkat Suku Bunga</b>	<p>Dalam menjalankan bisnis, Grup Perseroan memanfaatkan fasilitas pinjaman investasi untuk pembangunan perkebunan kelapa sawit dan pabrik kelapa sawit serta fasilitas pinjaman modal kerja dari bank dengan tingkat suku bunga yang dapat berubah mengikuti suku bunga pasar. Oleh karena itu, perubahan suku bunga dapat mempengaruhi secara signifikan kinerja keuangan, baik Grup Perseroan maupun Perusahaan Anak, sehingga berdampak pada kemampuan Grup Perseroan untuk memenuhi kebutuhan dana operasi dan pengadaan modal.</p>	<ul style="list-style-type: none"> <li>• Proyeksi keuangan menggunakan asumsi seperti proyeksi suku bunga kredit, pergerakan mata uang, dan tingkat inflasi.</li> <li>• Grup Perseroan juga senantiasa memonitor pergerakan suku bunga perbankan.</li> </ul>
<b>Risk of Interest Rate Fluctuations</b>	<p>In conducting business, investment loan facilities develop oil palm plantations, palm oil mills and working capital loan facilities from banks with interest rates that may change. Therefore, changes in interest rates can significantly affect the financial performance of both the Company and its subsidiaries, impacting the ability to meet operational fund needs and capital procurement.</p>	<ul style="list-style-type: none"> <li>• Financial projections utilize assumptions such as loan interest rate projections, currency movements, and inflation rates.</li> <li>• The Company also consistently monitors banking interest rate movements.</li> </ul>
<b>Risiko Terkait Kenaikan Upah Minimum</b>	<p>Upah minimum di Indonesia terus meningkat dan berdampak pada peningkatan biaya operasional Grup Perseroan. Tingkat gaji karyawan hampir di seluruh daerah di Indonesia telah meningkat dalam beberapa tahun terakhir. Undang-Undang Ketenagakerjaan melarang pengusaha untuk membayar upah di bawah upah minimum yang berlaku dan ditetapkan secara tahunan oleh pemerintah di tingkat provinsi, kabupaten, atau kota. Kenaikan upah minimum, secara langsung maupun tidak langsung, akan meningkatkan biaya operasional dan menurunkan margin keuntungan Grup Perseroan.</p>	<p>Grup Perseroan selalu melakukan inovasi untuk meningkatkan produktivitas pekerja melalui mekanisasi. Misalnya pemupukan dengan memakai mesin perata, pengumpulan TBS dengan menggunakan traktor mini, dan sensus pokok dengan menggunakan <i>drone</i>. Hal-hal ini akan membantu Grup Perseroan mengontrol biaya.</p>

Jenis Risiko Type of Risk	Penyebab Cause	Mitigasi Mitigation
Risk Related to Minimum Wage Increases	The minimum wage in Indonesia continues to rise, impacting operational costs. Employee salaries in almost all regions in Indonesia have increased in recent years. Labor laws prohibit employers from paying wages below the minimum wage set annually by the government at the provincial, district, or city levels. Direct or indirect minimum wage increases will raise operational costs and reduce the profit margin.	The Company constantly innovates to increase worker productivity through mechanization. For example, fertilization can be done using leveling machines, and TBS collection can be done using mini tractors, and census data can be collected using drones to control costs.
Risiko Perselisihan Perburuhan atau Perubahan Undang-Undang Ketenagakerjaan	Untuk dapat menjalankan kegiatan operasional, Grup Perseroan membutuhkan tenaga kerja dengan jumlah yang cukup banyak. Kompleksitas regulasi ketenagakerjaan yang mengatur hubungan Grup Perseroan dengan karyawan juga dapat berdampak pada ranah operasional Grup Perseroan. Regulasi tersebut mencakup persyaratan upah minimum, tunjangan kesehatan wajib, kompensasi lembur, dan persyaratan upah serta tunjangan lainnya.  Perselisihan perburuhan yang melibatkan sebagian atau seluruh karyawan Grup Perseroan juga dapat membahayakan reputasi serta mengganggu proses produksi dan penjualan, yang selanjutnya dapat berdampak pada tidak terpenuhinya target produksi dan mengurangi pendapatan Grup Perseroan.	Grup Perseroan secara berkala menyelenggarakan program-program yang melibatkan partisipasi karyawan, menentukan tingkat kompensasi yang mengikuti upah minimum regional yang berlaku setiap tahunnya, dan mendirikan koperasi yang diperuntukkan bagi karyawan.
Risk of Labor Disputes or Changes in Labor Laws	The Company requires a sufficient number of employees to conduct operational activities. The complexity of labor regulations governing the relationship between the Company and its employees can also impact the operational domain. These regulations include minimum wage requirements, mandatory health benefits, overtime compensation, and other wage and benefit requirements.  Labor disputes involving some or all of the employees can also jeopardize the reputation and disrupt the production and sales processes, ultimately leading to unmet production targets and reduced revenue.	The Company periodically organizes employee participation programs, determines compensation levels following annual regional minimum wages, and establishes cooperatives for employees.
Risiko Konflik Sosial Dengan Masyarakat	Risiko konflik sosial dengan masyarakat sekitar sering kali terjadi seiring dengan meningkatnya tingkat kepadatan penduduk. Terutama ketika lahan perkebunan tersebut telah menjadi lokasi yang lama ditinggali oleh masyarakat.  Masyarakat sekitar seringkali memiliki rasa kepemilikan yang tinggi terhadap lahan dan kurang memedulikan status kepemilikan yang telah dimiliki oleh Grup Perseroan. Situasi ini terjadi karena masih banyak masyarakat yang beranggapan bahwa tanah tersebut sebagai tanah leluhur yang diwariskan untuk mereka. Hal ini tentu dapat mengakibatkan menurunnya dukungan masyarakat sekitar atas aktivitas produksi Perusahaan Anak yang secara tidak langsung dapat menurunkan produktivitas, kinerja, dan prospek usaha Grup Perseroan.	Grup Perseroan aktif melakukan kegiatan <i>Corporate Social Responsibility</i> (CSR) serta mempekerjakan sumber daya manusia dari lingkungan sekitar Grup Perseroan beroperasi.



Jenis Risiko Type of Risk	Penyebab Cause	Mitigasi Mitigation
<b>Risk of Social Conflicts With Communities</b>	<p>Social conflict risks with surrounding communities often occur with increasing population density, especially when communities have inhabited Plantation lands for a long time.</p> <p>Surrounding communities often have a strong sense of ownership of the land and may disregard the ownership status held by the Company. This situation arises because many communities still view the land as bequeathed ancestral land. This can diminish local community support for subsidiary production activities, indirectly affecting productivity, performance, and business prospects.</p>	<p>The Company actively engages in Corporate Social Responsibility (CSR) activities and employs human resources from the surrounding environment where the Company operates.</p>
<b>Risiko Keamanan</b>	<p>Aktivitas perkebunan kelapa sawit sangat rawan terhadap tindak pencurian dari pihak-pihak yang kurang bertanggung jawab. Apabila Grup Perseroan gagal untuk mengantisipasi risiko ini dengan baik, hal tersebut dapat memberi dampak negatif terhadap kegiatan usaha, kondisi keuangan, dan kinerja Grup Perseroan.</p>	<ul style="list-style-type: none"> <li>• Tim keamanan Grup Perseroan selalu melakukan patroli, khususnya di area yang rawan pencurian.</li> <li>• Grup Perseroan sekarang sedang mengkaji pemakaian sistem G-track yang menggunakan sistem GPS untuk melacak keberadaan tim keamanan secara langsung guna memastikan patroli ini benar-benar dilakukan oleh tim keamanan.</li> </ul>
<b>Security Risk</b>	<p>Oil palm Plantation activities are vulnerable to theft from irresponsible parties. Failure to anticipate this risk adequately can negatively impact business activities, financial conditions, and performance.</p>	<ul style="list-style-type: none"> <li>• The Company's security team conducts patrols, especially in areas prone to theft.</li> <li>• The Company is currently evaluating the use of the G-track system, which uses GPS to directly track the security team's whereabouts to ensure the security team conducts patrols.</li> </ul>



Jenis Risiko Type of Risk	Penyebab Cause	Mitigasi Mitigation
<p><b>Risiko Persaingan Usaha</b></p>	<p>Sebagai salah satu produk komoditi, harga CPO ditentukan oleh harga pasar internasional yang juga dipakai untuk penjualan dalam negeri. Sebagai produsen yang sampai saat ini produksinya dipasarkan di dalam dan luar negeri, Grup Perseroan menghadapi persaingan di dalam dan di luar negeri dari perusahaan yang juga memproduksi produk sejenis atau produk pengganti yang dapat mempengaruhi kondisi pasar produknya.</p> <p>Jika pasokan produk meningkat melebihi tingkat permintaan atau harga jual produk pengganti makin kompetitif, maka harga jual juga dapat turun sehingga dapat menurunkan tingkat keuntungan Grup Perseroan.</p>	<ol style="list-style-type: none"> <li>Melakukan <i>long-term contract</i> dengan beberapa aktor kunci dengan formula harga yang sudah disepakati bersama, yaitu mengambil harga tender KPBN tertinggi, sehingga faktor diskon harga dari pembeli tidak terjadi pada waktu <i>peak crop</i>.</li> <li>Melakukan penjualan CPO <i>forward</i>, yang menerima order di muka bersama dengan pengikatan harga atas pengiriman maupun penyelesaian transaksi pada periode mendatang. Metode ini dilakukan baik di Bursa Derivatif Malaysia maupun penjualan fisik pada beberapa bulan ke depan untukantisipasi terjadi penurunan harga yang diprediksi bisa terjadi pada bulan-bulan berikutnya.</li> <li>Menjual CPO ke pasar ekspor dengan porsi yang lebih besar dari porsi lokal apabila harga produk CPO ekspor lebih tinggi dari harga lokal, dan demikian sebaliknya.</li> </ol> <p>Berikut ini langkah antisipasi menghadapi persaingan di dalam maupun di luar negeri dari perusahaan yang juga memproduksi produk:</p> <ol style="list-style-type: none"> <li>Menghasilkan produk CPO dengan kualitas yang baik dan berkelanjutan serta dapat dilacak sampai ke <i>Mill</i> sehingga menimbulkan kepercayaan di mata pembeli terhadap produk yang kita hasilkan.</li> <li>Ketepatan pengiriman produk sesuai kesepakatan dalam kontrak yang merupakan salah satu sisi positif di mata pembeli.</li> <li>Pelayanan yang maksimal terhadap setiap keluhan atau informasi yang diminta oleh pembeli oleh semua tim yang terkait.</li> </ol>
<p><b>Business Competition Risk</b></p>	<p>As a commodity, CPO prices are determined by international market prices and used for domestic sales. As a producer whose products are marketed domestically and internationally, the Company faces competition domestically and internationally from companies producing similar products or substitute products that can affect market conditions for its products.</p> <p>If product supply exceeds demand or the competitive price of substitute products increases, the selling price may decrease, thus reducing the profit margin.</p>	<ol style="list-style-type: none"> <li>Entering into long-term contracts with several key actors with agreed-upon price formulas, taking the highest KPBN tender price, and ensuring buyer price discounts do not occur during peak crop times.</li> <li>Engaging in forward CPO sales, receiving orders in advance, and price commitments for future delivery or transaction settlement periods. This method is performed both in the Malaysia Derivatives Exchange and physical sales for several months ahead to anticipate predicted price declines in the following months.</li> <li>Selling CPO to export markets with a larger proportion than the local market if the export CPO product price is higher than the local price, and vice versa.</li> </ol>

Jenis Risiko Type of Risk	Penyebab Cause	Mitigasi Mitigation
		<p>Below are the steps to anticipate competition domestically and internationally from companies producing similar products:</p> <ol style="list-style-type: none"> <li>1. Producing high-quality and sustainable CPO products traceable to the mill to instill buyer confidence.</li> <li>2. As agreed upon in contracts, timely product delivery is a positive aspect for buyers.</li> <li>3. Providing maximal service for all complaints or requested information by buyers by all involved teams.</li> </ol>
<b>Risiko Pasokan Bahan Baku</b>	<p>Selama ini, sebagian kebutuhan bahan baku untuk memproduksi produk turunan kelapa sawit diperoleh dari berbagai sumber baik dari pihak ketiga. Apabila terjadi gangguan atau kegagalan pasokan bahan baku dalam jumlah yang besar dan dalam jangka waktu yang lama, maka akan dapat memberi dampak negatif pada kegiatan usaha, kondisi keuangan, kinerja, dan prospek usaha Grup Perseroan.</p>	<ul style="list-style-type: none"> <li>• Grup Perseroan melakukan perencanaan kebutuhan bahan baku dengan matang dalam jangka waktu tertentu yang disesuaikan dengan kebutuhan produksi dan permintaan produk dan menjaga hubungan baik dengan para pemasok.</li> <li>• Grup Perseroan memiliki beberapa alternatif pemasok untuk pemenuhan bahan bakunya, sehingga Grup Perseroan tidak tergantung dengan satu pemasok.</li> </ul>
<b>Raw Material Supply Risk</b>	<p>To date, a portion of the raw material requirements for producing palm oil derivative products is obtained from various sources, including third parties. Suppose there is a disruption or failure in the raw material supply in significant quantities for an extended period. In that case, it may hurt business activities, financial conditions, performance, and business prospects.</p>	<ul style="list-style-type: none"> <li>• The Company plans raw material needs meticulously over a specific period, adjusts to production requirements and product demand, and maintains good supplier relations.</li> <li>• The Company has several alternative suppliers for raw material supply, ensuring the Company is not reliant on a single supplier.</li> </ul>
<b>Risiko Sebagai Induk Perusahaan</b>	<p>Sebagai induk perusahaan, Perseroan juga bergantung pada kegiatan serta pendapatan dari Perusahaan Anak. Ketika ada penurunan kegiatan dan pendapatan Perusahaan Anak, maka akan berpengaruh pada kerugian pendapatan Perseroan. Meskipun Perseroan tidak mengantisipasi bahwa akan ada penurunan yang signifikan dalam kegiatan dan pendapatan dari Perusahaan Anak dalam waktu dekat, Perseroan tidak dapat menjamin bahwa tidak akan terjadi penurunan atau Perseroan akan mampu mengurangi dampak dari penurunan tersebut.</p>	<p>Perseroan menjalankan sistem pengendalian internal dan sistem pengendalian manajemen yang memantau dan memonitor aktivitas operasi dan kinerja seluruh Grup Perseroan sehingga selaras dengan target pencapaian yang telah dirumuskan oleh manajemen Perseroan.</p>
<b>Parent Company Risk</b>	<p>A parent company relies on the activities and revenues of its subsidiaries. When there is a decrease in the activities and revenues of subsidiaries, it will affect income losses. While the Company does not anticipate a significant decrease in the activities and revenues of subsidiaries shortly, it cannot guarantee that no decrease will occur or that the Company will be able to mitigate the impact of such a decrease.</p>	<p>The Company implements internal control and management control systems that monitor and oversee the operational activities and performance to align with the achievement targets formulated by the Company's management.</p>
<b>Risiko Perubahan Teknologi</b>	<p>Inovasi teknologi berkembang dengan sangat pesat sehingga Grup Perseroan harus beradaptasi dengan cepat terhadap setiap perkembangan teknologi yang ada. Keterlambatan Grup Perseroan dalam mengadopsi teknologi terbaru akan memberikan dampak pada terhambatnya kegiatan operasional Grup Perseroan dan penambahan biaya investasi untuk teknologi baru tersebut.</p>	<ul style="list-style-type: none"> <li>• Grup Perseroan berupaya untuk memperkuat tim MIS supaya dapat perubahan teknologi terkini.</li> <li>• Melakukan sosialisasi dan pelatihan ke karyawan Grup Perseroan.</li> </ul>

Jenis Risiko Type of Risk	Penyebab Cause	Mitigasi Mitigation
Technology Change Risk	Technological innovation advances rapidly, requiring the Company to adapt quickly to any technological developments. The delay in adopting the latest technology will impact operational activities and increase investment costs for new technologies.	<ul style="list-style-type: none"> <li>• The Company strives to strengthen the MIS team to keep up with technological changes.</li> <li>• Providing socialization and training to employees.</li> </ul>
Risiko Ketidacukupan Asuransi yang Dimiliki Grup Perseroan	Grup Perseroan memiliki kebijakan asuransi yang beragam, yang meliputi kerusakan atau kerugian properti, perlengkapan, dan persediaan. Namun, jika kerusakan atau kerugian tersebut melebihi nilai pertanggungan yang dibeli oleh Grup Perseroan, atau tidak tercakup dalam kebijakan asuransi yang diambil, maka Grup Perseroan dapat mengalami kerugian finansial.	<ul style="list-style-type: none"> <li>• Grup Perseroan mengasuransikan seluruh aset grup termasuk pabrik beserta isinya, bangunan, kendaraan, dll. Hal ini dilakukan untuk meminimalkan kerugian atas kejadian ataupun hal-hal yang tidak diinginkan yang terjadi di luar perkiraan.</li> <li>• Asuransi terhadap aset.</li> <li>• Perseroan juga melakukan asuransi terhadap proyek yang dilakukan.</li> </ul>
Inadequate Insurance Risk Held by the Company	The Company has various insurance policies covering property damage or loss, equipment, and inventory. However, the damage or loss may exceed the insured value or is not covered by the insurance policy taken. In that case, the Company may experience financial losses.	<ul style="list-style-type: none"> <li>• The Company insures all group assets, including factories and contents, buildings, vehicles, etc. This is done to minimize losses from unexpected events or incidents.</li> <li>• Asset Insurance</li> <li>• The Company also ensures that projects are undertaken.</li> </ul>
Risiko Rencana Grup Perseroan Untuk Meningkatkan Kepemilikan Lahan Perkebunan Dapat Tertunda atau Batal	Rencana untuk meningkatkan kepemilikan lahan perkebunan dapat terpengaruh berbagai faktor, seperti kebijakan pemerintah yang melarang atau membatasi kemampuan Grup Perseroan untuk memperoleh hak kepemilikan lahan baru, Grup Perseroan tidak dapat melakukan perluasan hak kepemilikan lahan yang dimiliki saat ini dan tidak dapat memanfaatkan seluruh lahan baru untuk lahan perkebunan sesuai dengan rencana perluasan, atau Grup Perseroan tidak dapat menyelesaikan proyek perluasan perkebunan dengan tepat waktu atau sesuai dengan anggaran yang telah ditetapkan.	<ul style="list-style-type: none"> <li>• Grup Perseroan senantiasa mengevaluasi beberapa target potensial akuisisi yang memenuhi kriteria sehingga jika terjadi penundaan atau pembatalan 1 (satu) target, Grup Perseroan tetap memiliki alternatif target lain untuk memenuhi target akuisisi. Hal itu untuk memastikan penambahan kepemilikan lahan perkebunan dapat direalisasikan sesuai rencana bisnis.</li> <li>• Dengan adanya lokasi operasional Perseroan di beberapa provinsi, maka semakin luas potensi target akuisisi yang dapat dicapai untuk meningkatkan sinergi operasional.</li> </ul>
Risk of Delay or Cancellation of the Company's Plan to Increase Plantation Land Ownership	The plan to increase plantation land ownership can be influenced by various factors, such as government policies prohibiting or restricting the ability to acquire new land ownership rights, being unable to expand its current land ownership rights or utilize all new land for plantation land as planned, or the Company being unable to complete plantation expansion projects on time or within the budget set.	<ul style="list-style-type: none"> <li>• The Company continually evaluates several potential acquisition targets that meet criteria so that if there is a delay or cancellation of one (1) target, the Company still has other alternative targets to meet acquisition targets. This ensures that the increase in plantation land ownership can be realized according to the business plan.</li> <li>• With the Company's operational locations in several provinces, the potential for acquisition targets to be reached to increase operational synergy.</li> </ul>



Jenis Risiko Type of Risk	Penyebab Cause	Mitigasi Mitigation
<p><b>Risiko Tidak Dapat Dipecahkan Tepat Waktu, Sesuai Anggaran, atau Mendapatkan Manfaat Sesuai Dengan yang Diharapkan dari Pembangunan Pabrik Baru dan Proyek Lainnya yang Direncanakan Grup Perseroan</b></p> <p>Risk of Inability to Complete On Time, Within Budget, or Obtain Expected Benefits from New Mill Construction and Other Planned Company Projects</p>	<p>Grup Perseroan mungkin dapat menghadapi risiko penundaan atau penolakan untuk memperoleh izin, persetujuan mendirikan bangunan, maupun izin lainnya. Berbagai faktor tersebut di atas mungkin dapat mempengaruhi tingkat kesuksesan pembangunan pabrik, yang tentu memiliki potensi gagal sehingga berdampak negatif dan signifikan terhadap kegiatan usaha, kinerja keuangan, dan kondisi keuangan Grup Perseroan.</p> <p>The Company may face risks of delays or refusals to obtain permits, building permits, or other approvals. The above factors may affect the success rate of mill construction, which certainly has the potential for failure, thus negatively and significantly impacting business activities, financial performance, and financial conditions.</p>	<ul style="list-style-type: none"> <li>Grup Perseroan akan memakai tim khusus dan didukung penuh oleh tim keuangan untuk memastikan pabrik atau proyek baru dapat diselesaikan tepat waktu.</li> <li>Tim proyek akan melapor ke manajemen dan Direksi minimal sebulan sekali mengenai progres dan biaya supaya masalah atau hambatan dapat diidentifikasi secepatnya dan langkah perbaikan dapat dilakukan.</li> <li>Sebelum pabrik atau proyek baru dibangun, Grup Perseroan harus melakukan studi kelayakan dan survei pasar untuk memastikan pabrik atau proyek baru layak dijalankan dan akan memberikan manfaat yang diharapkan.</li> <li>The Company will use a specialized team and full support from the finance team to ensure new factories or projects are completed on time.</li> <li>The project team will report to management and the Board of Directors at least once a month on progress and costs so that issues or obstacles can be identified as soon as possible and corrective action can be taken.</li> <li>Before a new mill or project is built, the Company must conduct feasibility studies and market surveys to ensure the new mill or project is viable and will provide the expected benefits.</li> </ul>
<p><b>Risiko Pemberitaan yang Negatif Terhadap Grup Perseroan Mungkin Dapat Memberikan Dampak Negatif dan Signifikan Terhadap Hubungan Komersial serta Dapat Membatasi Calon Pembeli Potensial</b></p> <p>Risk of Negative Publicity Impacting the Company's Commercial Relationships and Potentially Restricting Potential Buyers</p>	<p>Pemberitaan yang negatif mengenai Grup Perseroan berpotensi merusak citra dan kegiatan usaha Grup Perseroan. Dalam kegiatan usahanya, Grup Perseroan mungkin dapat menjadi sasaran dari pemberitaan yang negatif sebagai akibat dari beberapa faktor, termasuk kampanye dari Lembaga Swadaya Masyarakat (LSM) yang menentang Grup Perseroan. Keberadaan produsen minyak kelapa sawit lainnya di lokasi Grup Perseroan beroperasi juga dapat menyebabkan pemberitaan yang negatif terhadap Grup Perseroan. Pemberitaan negatif tentu dapat merusak hubungan Grup Perseroan dengan mitra pelanggan, pemasok, dan mitra lainnya.</p> <p>Negative publicity about the Company can potentially damage its image and business activities. In its business activities, the Company may become the target of negative publicity due to various factors, including campaigns from non-governmental organizations (NGOs) opposing the Company. The presence of other palm oil producers in operational locations can also lead to negative publicity. Negative publicity can damage relationships with customers, suppliers, and other partners.</p>	<ul style="list-style-type: none"> <li>Grup Perseroan menerapkan konsep lingkungan, sosial, dan tata kelola (ESG) sebagai pedoman operasional dan perencanaan bisnis ke depan.</li> <li>Grup Perseroan juga meyakini komitmen dalam penerapan ESG akan meminimalkan hal-hal negatif yang merugikan Grup Perseroan.</li> <li>The Company implements environmental, social, and governance (ESG) concepts as operational guidelines for future business planning.</li> <li>The Company also believes that commitment to implementing ESG will minimize negative impacts that are detrimental to the Company.</li> </ul>

## Tinjauan Efektivitas

Penilaian profil risiko Perseroan sepanjang tahun 2023 mencerminkan bahwa risiko-risiko yang dihadapi Perseroan (baik secara Individu maupun Konsolidasi/Terintegrasi) dapat dikelola dengan baik sehingga dapat mendukung pengembangan bisnis lebih lanjut. Dengan kata lain, manajemen risiko yang telah diterapkan oleh Perseroan sudah baik dan efektif.

## Pernyataan Direksi atas Kecukupan Sistem Manajemen Risiko

Kerangka kerja manajemen risiko Perseroan dirancang untuk mengidentifikasi dan menilai risiko di seluruh aspek operasional, termasuk risiko strategis, keuangan, operasional, dan kepatuhan. Penilaian Direksi terhadap kecukupan sistem manajemen risiko mencakup beberapa komponen utama, termasuk kejelasan dan keselarasan tujuan manajemen risiko dengan tujuan strategis Perseroan, efektivitas proses identifikasi dan penilaian risiko, ketahanan strategi respons dan mitigasi risiko, dan integrasi manajemen risiko ke dalam proses pengambilan keputusan di semua tingkat organisasi.

Direksi menegaskan keyakinannya terhadap kecukupan dan efektivitas sistem manajemen risiko Perseroan pada tahun 2023. Direksi juga senantiasa berkomitmen untuk menjunjung standar tertinggi tata kelola risiko dan akuntabilitas, mendorong transparansi dan akuntabilitas dalam proses manajemen risiko, serta memupuk kepercayaan dan keyakinan para pemangku kepentingan Perseroan.

## Effectiveness Review

The risk profile assessment in 2023 reflects that risks (both individually and in consolidated/integrated form) can be managed effectively, thereby supporting further business development. In other words, the risk management implemented by the Company has been good and effective.

## BOD's Statement on the Adequacy of the Risk Management System

The Company's risk management framework identifies and assesses risks across all operational aspects, including strategic, financial, operational, and compliance risks. The Board's assessment of the adequacy of the risk management system encompasses several key components, including clarity and alignment of risk management objectives with the Company's strategic goals, effectiveness of risk identification and assessment processes, resilience of risk response strategies and mitigation, and integration of risk management into decision-making processes at all levels of the organization.

The Board reaffirms its confidence in the adequacy and effectiveness of the Company's risk management system in 2023. The Board is also committed to upholding the highest risk governance and accountability standards, promoting transparency and accountability in risk management, and fostering trust and confidence among the Company's stakeholders.



## Perkara Penting dan Sanksi Administratif

### Legal Cases and Administrative Sanctions

#### Perkara Penting

Hingga akhir 2023, tidak ada perkara hukum yang berdampak material yang dihadapi oleh Perseroan, entitas anak, maupun anggota Dewan Komisaris, Direksi, serta Komite Audit dan Komite ESG.

#### Sanksi Administratif

Sampai dengan Laporan Tahunan Perseroan tahun 2023 ini diterbitkan, Perseroan, Entitas Anak Perseroan, serta anggota Dewan Komisaris, Komite Audit, Direksi, dan Komite ESG Perseroan tidak menerima sanksi dari Otoritas Jasa Keuangan (OJK).

#### Legal Cases

Until the end of 2023, there were no material legal proceedings faced by the Company, its subsidiaries, or members of the Board of Commissioners, Board of Directors, the Audit Committee and ESG Committee.

#### Administrative Sanctions

Up to the publication of the Annual Report for 2023, the Company, its subsidiaries, as well as members of the Board of Commissioners, Audit Committee, Board of Directors, and the Company's ESG Committee did not receive any sanctions from the Financial Services Authority (OJK).



## Kode Etik

### Code of Conduct

#### Gambaran Umum

Perseroan memiliki komitmen untuk mencapai GCG melalui penerapan pedoman perilaku yang menjadi pedoman bagi seluruh organ Perseroan dan karyawan. Pedoman ini dirancang agar menciptakan budaya yang mencerminkan nilai-nilai dan etika bisnis Perseroan. Dalam upaya mencapai visi dan misi, setiap karyawan diharapkan untuk berperilaku sesuai dengan nilai-nilai yang telah dijunjung tinggi oleh Perseroan.

Dalam implementasi aktivitas bisnis, setiap insan Perseroan harus memenuhi ketentuan-ketentuan sebagai berikut:

1. Direksi dan karyawan dalam menjalankan tugas dan kewajibannya, senantiasa mengutamakan kepentingan ekonomi Perseroan di atas kepentingan ekonomis pribadinya, keluarga, maupun pihak lainnya;
2. Direksi dan karyawan dilarang untuk menerima (baik secara langsung maupun tidak langsung) komisi, potongan harga, pelayanan, pinjaman, maupun hadiah dari vendor yang menyediakan pelayanan atau barang-barang kepada Perseroan;
3. Direksi dan karyawan wajib mematuhi seluruh hukum dan peraturan yang ada;
4. Direksi dan karyawan wajib menjaga kerahasiaan informasi Perseroan sesuai dengan peraturan Perundang-undangan, peraturan Perseroan dan kelaziman dalam dunia usaha;
5. Direksi dan karyawan wajib membangun dan menjalankan prinsip-prinsip hubungan yang baik, menjaga sopan santun, dan tidak melakukan diskriminasi berdasarkan suku, agama, ras (warna kulit), dan antar golongan;
6. Direksi dan karyawan wajib menjaga, memelihara, mengamankan, dan menyelamatkan aset-aset Perseroan dan/atau fasilitas-fasilitas yang diberikan oleh Perseroan kepadanya;
7. Direksi dan karyawan wajib menciptakan suasana tempat kerja yang aman dan penerapan perilaku yang mewujudkan keselamatan, keamanan, dan kesehatan kerja merupakan suatu keharusan;
8. Direksi dan karyawan dilarang melakukan praktik pencucian uang, korupsi, penggelapan uang/harta benda milik Perseroan, dan lain sebagainya yang dilarang dalam ketentuan hukum yang berlaku;
9. Direksi dilarang memegang jabatan Direktur di perusahaan di luar PT Sumber Tani Agung Resources Tbk tanpa persetujuan terlebih dahulu dari Dewan Komisaris;
10. Bila dipandang perlu untuk meningkatkan hubungan dengan pelanggan, hiburan yang sesuai dengan klien dan calon klien dapat ditawarkan;
11. Kontribusi kepada partai atau gerakan politik, sesuai dengan hukum dan praktik lokal, hanya disahkan oleh Direksi; dan

#### General Overview

The Company is committed to achieving Good Corporate Governance (GCG) by implementing behavioral guidelines for all organs and employees. These guidelines are designed to create a culture that reflects the values and business ethics of the Company. In striving to achieve its Vision and Mission, every employee is expected to behave according to the values upheld by the Company.

In the implementation of business activities, every member of the Company must adhere to the following provisions:

1. Directors and employees, in carrying out their duties and obligations, always prioritize the Company's economic interests over their personal, family, or other parties' economic interests.
2. Directors and employees are prohibited from accepting (directly or indirectly) commissions, discounts, services, loans, or gifts from vendors providing services or goods to the Company.
3. Directors and employees must comply with all laws and regulations.
4. Directors and employees must maintain the confidentiality of company information by following legislation, company regulations, and business practices.
5. Directors and employees must build and maintain good relationship principles, observe etiquette, and refrain from discrimination based on ethnicity, religion, race (skin color), and social groups.
6. Directors and employees must safeguard, maintain, secure, and protect the Company's assets and/or facilities provided by the Company to them.
7. Directors and employees must create a safe work environment, and implementing behavior that ensures safety, security, and occupational health is a must.
8. Directors and employees are prohibited from engaging in money laundering practices, corruption, embezzlement of Company money/assets, and other prohibited activities under applicable laws.
9. Directors are prohibited from holding director positions in companies outside of PT Sumber Tani Agung Resources Tbk without prior approval from the Board of Commissioners.
10. Entertainment for clients and prospective clients may be offered to enhance customer relations if necessary.
11. Contributions to political parties or movements, following local laws and practices, are only sanctioned by the Board of Directors.



12. Direksi dan karyawan wajib menyatakan atau melaporkan kepada Direksi jika memiliki potensi benturan kepentingan, yang memungkinkan keuntungan pribadi dengan mengorbankan kepentingan Perseroan.

12. Directors and employees must declare or report to the Board of Directors if they have potential conflicts of interest that may result in personal gain at the expense of the Company's interests.

## Sosialisasi dan Implementasi

Kode etik yang telah dikeluarkan oleh Perseroan dikirimkan kepada para pimpinan kebun dan pabrik untuk disosialisasikan ke seluruh karyawan melalui surat edaran No. 457/HRD/VIII/2021 Tanggal 1 Agustus 2021. Dalam kesempatan rapat-rapat internal, kode etik senantiasa diangkat dan disosialisasikan kembali untuk mengingatkan agar seluruh karyawan tidak melanggar setiap kode etik.

## Socialization and Implementation

The Code of Conduct issued by the Company was sent to plantation and mill leaders to be socialized to all employees through circular letter No. 457/HRD/VIII/2021 dated August 1, 2021. During internal meetings, the Code of Conduct is consistently raised and re-socialized to remind all employees about violations.

## Pernyataan Manajemen dan Karyawan

Setiap anggota Dewan Komisaris, Direksi, Komite-Komite, dan segenap karyawan diharuskan menandatangani pedoman perilaku saat bergabung dengan Perseroan dan melaksanakannya dalam kegiatan sehari-hari. Perseroan juga secara berkala mengadakan acara untuk menekankan penerapan kode etik bagi para pegawai. Pelanggaran kode etik dapat berakibat pada peringatan hingga pemutusan hubungan kerja.

## Statements from the Management and Employees

Members of the Board of Commissioners, Board of Directors, Committees, and all employees must sign the Code of Conduct upon joining the Company and implement it in their daily activities. The Company also regularly holds events to emphasize the implementation of the Code of Conduct for employees. Violations may result in warnings or termination of employment.



## Pelaporan Pelanggaran dan Kebijakan Anti-Korupsi Whistleblowing and Anti-Corruption Policy

Sebagai bentuk nyata dari komitmen Perseroan terhadap penerapan tata kelola perusahaan yang baik, serta sebagai langkah untuk menangani potensi penyimpangan terhadap kode etik, Perseroan telah menetapkan Sistem Pelaporan Pelanggaran. Sistem ini dirancang sebagai mekanisme untuk mengelola pengaduan atau pengungkapan terkait perilaku yang melanggar hukum, tidak etis, atau tidak sesuai standar yang seharusnya diterapkan. Melalui sistem ini, Perseroan memberikan wadah bagi pihak-pihak yang ingin memberikan laporan terkait pelanggaran tersebut.

Proses pelaporan dalam Sistem Pelaporan Pelanggaran dijalankan dengan menjaga kerahasiaan, anonimitas, dan independensi. Hal ini bertujuan untuk memberikan kepercayaan dan kenyamanan kepada para pelapor, seperti Direksi, Dewan Komisaris, karyawan, dan pihak lainnya, sehingga mereka dapat secara aktif berpartisipasi dalam mengungkapkan potensi pelanggaran yang terjadi di lingkungan Perseroan. Keberlanjutan dari Sistem Pelaporan Pelanggaran menciptakan saluran komunikasi yang terbuka dan aman, memastikan bahwa setiap pelanggaran dapat diungkapkan dan ditangani dengan cepat dan efektif.

### Prosedur Pelaporan

Perseroan memiliki komitmen untuk mencapai GCG Setiap pelanggaran yang terjadi di lingkungan internal Perseroan dapat disampaikan kepada pimpinan langsung dan akan ditindaklanjuti oleh pihak-pihak terkait sesuai jenis pelanggaran. Sementara itu, pelanggaran yang terjadi di lingkungan eksternal Perseroan dapat disampaikan melalui telepon, surat, surel, ataupun melalui pos surat.

Penyampaian pelanggaran juga dapat dilakukan melalui website resmi Perseroan, dengan tahapan sebagai berikut:

1. Membuka website Perseroan [www.sta.co.id](http://www.sta.co.id);
2. Mengisi nama dan alamat email;
3. Mengisi informasi pelanggaran yang ingin disampaikan dengan singkat, padat dan jelas; dan
4. Klik submit.

As a tangible manifestation of the Company's commitment to implementing GCG, and as a step to address potential deviations from the Code of Conduct, the Company has established a Whistleblowing Violation Reporting System to manage complaints or disclosures about unlawful, unethical, or below-standard behaviors. The Company provides a platform through this system for parties wishing to report such violations.

The reporting process in the Whistleblowing Violation Reporting System is carried out while maintaining confidentiality, anonymity, and independence. This aims to provide confidence and comfort to reporters, such as Directors, the Board of Commissioners, employees, and others, so that they can actively expose potential violations. The sustainability of the Whistleblowing Violation Reporting System creates an open and secure communication channel.

### Whistleblowing Procedures

Any violation within the Company can be reported to immediate superiors and followed up by relevant parties according to the type of violation. Meanwhile, external violations can be reported via telephone, mail, email, or postal mail.

Reporting violations can also be done through the Company's official website, with the following steps:

1. Open the Company's website at [www.sta.co.id](http://www.sta.co.id);
2. Fill in your name and email address;
3. Fill in the violation information you want to convey briefly, concisely and clearly; and
4. Click submit.

Pesan tersebut akan diterima pada email  
The message will be received at

 **corporate.secretary@sta.co.id**

## Pengelola Pelaporan

Sekretaris Perusahaan mengelola atau memonitor setiap laporan yang masuk ke email [corporate.secretary@sta.co.id](mailto:corporate.secretary@sta.co.id) dan meneruskannya ke bagian terkait.

## Penanganan Pelaporan

Setiap informasi pelanggaran yang masuk ke email [corporate.secretary@sta.co.id](mailto:corporate.secretary@sta.co.id) akan disampaikan ke bagian terkait untuk mengetahui indikasi lebih lanjut mengenai pelanggaran tersebut:

1. Setelah yakin adanya pelanggaran maka akan dikirim tim Auditor Internal untuk melakukan pemeriksaan secara menyeluruh; dan
2. Pihak-pihak yang terlibat akan diproses secara hukum sesuai peraturan perundang-undangan yang berlaku.

## Perlindungan Pelapor

Pengelolaan sistem pelaporan pelanggaran dilakukan dengan prinsip rahasia, anonim, dan independen. Terhadap setiap pengaduan yang masuk, Perseroan akan menjamin keamanan dan kerahasiaan identitas pelapor agar tidak menimbulkan ancaman ataupun hal lainnya yang dapat membahayakan pelapor. Apabila situasi pelapor diketahui jati dirinya, Perseroan memberikan perlindungan dalam ruang lingkup pekerjaan dan dalam area operasional Perseroan.

## Hasil Penanganan

Selama tahun 2023, tidak terdapat laporan pelanggaran yang Perseroan terima sehingga tidak terdapat hasil penanganan yang dapat diungkapkan.

## Kebijakan Anti Korupsi dan Gratifikasi

Kebijakan anti korupsi menjadi komitmen bersama Perseroan dalam melakukan aktivitas usaha dengan menghindari praktik-praktik yang terkait dengan korupsi. Kebijakan anti korupsi menjadi wujud implementasi dari prinsip-prinsip *Good Corporate Governance*, terutama prinsip transparansi, tanggung jawab, dan independensi.

Perseroan memiliki Pedoman Kode Etik yang mengatur hal-hal yang menjadi tanggung jawab Perseroan, individu yang bekerja di lingkungan Perseroan, maupun pihak lain yang berbisnis dengan Perseroan meliputi etika berbisnis, etika kerja, dan perilaku keseharian. Setiap insan Perseroan dilarang melakukan praktik pencucian uang, korupsi, penggelapan uang atau harta benda milik Perseroan, dan lain sebagainya yang dilarang dalam ketentuan hukum yang berlaku.

Adapun tindakan yang dikategorikan sebagai korupsi dan gratifikasi adalah tindakan yang secara sengaja melawan

## Whistleblowing Manager

The Corporate Secretary manages or monitors each reports sent to [corporate.secretary@sta.co.id](mailto:corporate.secretary@sta.co.id) email and forward it to the relevant section.

## Whistleblowing Management

Any violation information received by email [corporate.secretary@sta.co.id](mailto:corporate.secretary@sta.co.id) will be submitted to the relevant department to find out further indications regarding violations the:

1. Once convinced of the violation, the Internal Audit team will be sent to conduct a thorough examination;
2. The parties involved will be processed according to applicable laws and regulations.

## Whistleblower Protection

The management of the violation reporting system is carried out with the principles of confidentiality, anonymity, and independence. For every complaint received, the Company ensures the security and confidentiality of the reporter's identity to prevent threats or any other actions that may endanger the reporter. If the whistleblower's identity is revealed, the Company protects within the scope of employment and the Company's operational area.

## Handling Results

During 2023, a few reports were received. Hence, no handling results can be disclosed.

## Anti-Corruption and Gratification Policy

The anti-corruption policy is a shared commitment to conduct business activities that avoid corruption. The anti-corruption policy implements the principles of Good Corporate Governance, especially transparency, responsibility, and independence.

The Company has a Code of Conduct Guideline that governs the responsibilities of the Company, individuals working within the Company, and other parties doing business with the Company, covering business ethics, work ethics, and daily behavior. Every member of the Company is prohibited from engaging in money laundering practices, corruption, embezzlement, and other activities prohibited by law.

Actions categorized as corruption and gratification are intentionally unlawful actions, regulations, and policies



hukum, peraturan dan kebijakan yang berlaku di Perseroan dengan tujuan untuk memperkaya diri sendiri, orang lain atau kelompok yang dapat merugikan Perseroan.

## Sasaran dan Hasil

Sejalan dengan komitmennya terhadap standar etika dan antikorupsi, Perseroan menetapkan target ambisius pada tahun 2023 untuk memperkuat kebijakan anti-korupsi. Mengakui pentingnya langkah-langkah proaktif, Perseroan bertujuan untuk meningkatkan kesadaran dan pemahaman tentang kebijakan tersebut di antara karyawannya dan mitra bisnisnya.

Melalui sesi sosialisasi yang direncanakan dan inisiatif pelatihan yang ditargetkan, Perseroan berusaha memberdayakan setiap individu yang terkait dengan operasinya untuk menjunjung tinggi integritas dan mematuhi pedoman anti-korupsi. Selain itu, sebagai bagian dari strategi pencegahan, Perseroan memperkenalkan persyaratan bagi semua karyawan baru untuk menandatangani Pakta Integritas, sebagai simbol komitmen mereka terhadap transparansi dan pencegahan konflik kepentingan di dalam organisasi.

Upaya tekun yang diinvestasikan dalam memajukan agenda anti-korupsi memberikan hasil nyata bagi Perseroan pada tahun 2023. Melalui saluran komunikasi proaktif dan sesi pelatihan komprehensif, Perseroan berhasil meningkatkan kesadaran tentang kebijakan anti-korupsi di antara karyawannya dan mitra bisnisnya. Implementasi Pakta Integritas lebih lanjut mengokohkan sikap Perseroan terhadap korupsi, memupuk budaya akuntabilitas dan perilaku etis sejak awal masa jabatan karyawan. Komitmen ini diperkuat dengan integritas dan transparansi di semua tingkatan operasinya, membentuk fondasi yang kokoh untuk praktik tata kelola perusahaan yang berkelanjutan di masa mendatang.

within the Company aimed at enriching oneself, others, or groups that may harm the Company.

## Targets and Results

In line with its commitment to ethics and anti-corruption standards, the Company set ambitious targets in 2023 to strengthen its anti-corruption policy. Recognizing the importance of proactive measures, the Company aimed to increase awareness and understanding of the policy among its employees and business partners.

Through planned socialization sessions and targeted training initiatives, the Company sought to empower every individual associated with its operations to uphold integrity and adhere to anti-corruption guidelines. Additionally, as part of its prevention strategy, the Company introduced a requirement for all new employees to sign an Integrity Pact, symbolizing their commitment to transparency and preventing conflicts of interest within the organization.

The diligent efforts invested in advancing the anti-corruption agenda yielded tangible results for the Company in 2023. Through proactive communication channels and comprehensive training sessions, the Company successfully raised awareness of the anti-corruption policy among its employees and business partners. The implementation of the Integrity Pact further solidified the Company's stance against corruption, fostering a culture of accountability and ethical behavior from the beginning of employees' tenure. This commitment was reinforced with integrity and transparency at all levels of its operations, laying a strong foundation for sustainable corporate governance practices in the future.





## Akses Informasi

### Information Access

Perseroan telah menyediakan situs web yang dapat dengan mudah diakses oleh seluruh pemangku kepentingan yang beralamat [www.sta.co.id](http://www.sta.co.id). Keberadaan situs web tersebut merupakan bagian dari keterbukaan informasi yang dilakukan Perseroan sesuai dengan POJK No. 8/POJK.04/2015.

Situs web merupakan salah satu media promosi dan informasi bagi masyarakat yang dianggap efektif dengan menampilkan informasi seputar Perseroan. Informasi tersebut tersedia dalam dua bahasa, yaitu bahasa Indonesia dan bahasa Inggris dengan pembaruan yang senantiasa dilakukan secara berkala setiap tahunnya.

Beberapa informasi yang terdapat di situs Perseroan antara lain sebagai berikut:

1. Informasi Perseroan, yang menjelaskan tentang Profil Perusahaan, Visi dan Misi, Struktur Organisasi, Struktur Perusahaan, Lini Bisnis, dan Kepemimpinan Perusahaan;
2. Investor, yang menjelaskan tentang Rilis Perusahaan, Rapat Umum Pemegang Saham, Laporan Tahunan Laporan Keuangan, Sorotan Keuangan, dan Prospektus;
3. ESG, yang menjelaskan tentang Keberlanjutan, Tanggung Jawab Sosial, dan Tata Kelola Perusahaan (Komite, Pedoman Kerja Direksi, Pedoman Kerja Komisaris, Sekretaris Perusahaan, Lembaga Penunjang, Kode Etik, Manajemen Risiko, Piagam Komite Audit, Piagam Komite ESG, dan Piagam Audit Internal);
4. Publikasi, yang menjelaskan tentang artikel dan berita seputar Perseroan;
5. Kontak, yang menjelaskan tentang alamat kantor dan kolom kontak untuk menghubungi Perseroan;
6. Karier, menjelaskan ikhtisar dan penerimaan karyawan.

Selain saluran di atas, informasi Perseroan juga dapat diakses melalui media sosial Instagram @staresources.

The Company has provided a website accessible to all stakeholders at [www.sta.co.id](http://www.sta.co.id). The website is information transparency, following POJK No. 8/POJK.04/2015.

The website is one of the promotional and informational media sources for the public that is considered effective because it displays information available in Indonesian and English and is updated annually.

Some information available on the Company's website includes:

1. Company Information, explaining the Company Profile, Vision and Mission, Organizational Structure, Company Structure, Business Lines, and Company Leadership;
2. Investor, explaining Company Releases, General Meetings of Shareholders, Annual Reports, Financial Statements, Financial Highlights, and Prospectuses;
3. ESG, explaining Sustainability, Social Responsibility, and Corporate Governance (Committees, Directorate Work Guidelines, Commissioner Work Guidelines, Company Secretary, Supporting Institutions, Code of Conduct, Risk Management, Audit Committee Charter, ESG Committee Charter, and Internal Audit Charter);
4. Publications explaining articles and news about the Company;
5. Contact, explaining the office address and contact column to reach the Company;
6. Careers, explaining job summaries and employee recruitment.

Apart from the channels above, Company information can also be accessed via social media Instagram @staresources.

## Implementasi Pedoman Tata Kelola Perusahaan

### Corporate Governance Guidelines Implementation

Aspek Aspect	Prinsip Principle	Rekomendasi Recommendation	Pelaksanaan Implementation
<b>Hubungan Perusahaan Terbuka dengan Pemegang Saham dalam Menjamin Hak-Hak Pemegang Saham.</b> Open Company Relations with Shareholders in Ensuring Shareholder Rights.	<b>Prinsip 1</b> Meningkatkan Nilai Penyelenggaraan RUPS.  <b>Principle 1</b> Enhancing the Value of GMS Implementation.	1.1 Perusahaan Terbuka memiliki cara atau prosedur teknis pengumpulan suara (voting) baik secara terbuka maupun tertutup yang mengedepankan independensi dan kepentingan pemegang saham. 1.1 Public Companies have a way or technical procedure for openly and closed voting that prioritizes independence and shareholder interests.	Prosedur pengumpulan suara dalam RUPS dilakukan sesuai Anggaran Dasar dan peraturan perundang-undangan yang berlaku, khususnya Peraturan Otoritas Jasa Keuangan tentang Rencana dan Penyelenggaraan Rapat Umum Pemegang Saham Perusahaan Terbuka. The GMS voting procedure follows the Articles of Association and applicable regulations, particularly the Financial Services Authority Regulation regarding the Planning and Conduct of General Meetings of Shareholders of Public Companies.
		1.2 Seluruh anggota Direksi dan anggota Dewan Komisaris Perusahaan Terbuka hadir dalam RUPS. 1.2 All members of the Board of Directors and members of the Board of Commissioners of Public Companies attend the GMS.	Seluruh anggota Direksi dan Komisaris Utama Perseroan hadir dalam RUPS Tahunan 2023. All members of the Board of Directors and the President Commissioner of the Company attended the Annual GMS in 2023.
		1.3 Ringkasan risalah RUPS tersedia dalam situs web Perusahaan Terbuka paling sedikit selama 1 (satu) tahun. 1.3 A summary of the GMS minutes is available on the Company's website for at least 1 (one) year.	Ringkasan risalah RUPS tersedia dalam situs web Perseroan ( <a href="http://www.sta.co.id">www.sta.co.id</a> ) paling sedikit selama 1 (satu) tahun. A summary of the GMS minutes is available on the Company's website ( <a href="http://www.sta.co.id">www.sta.co.id</a> ) for at least 1 (one) year.
	<b>Prinsip 2</b> Meningkatkan Kualitas Komunikasi Perusahaan Terbuka dengan Pemegang Saham atau Investor.  <b>Principle 2</b> Enhancing the Quality of Communication between Public Companies and Shareholders or Investors.	2.1 Perusahaan Terbuka memiliki suatu kebijakan komunikasi dengan pemegang saham atau investor 2.1 Public Companies have a communication policy with shareholders or investors.	Perseroan memiliki kebijakan dalam bertemu dan berkomunikasi dengan pemegang saham atau investor. The Company has a policy on meeting and communicating with shareholders or investors.
		2.2 Perusahaan Terbuka mengungkapkan kebijakan komunikasi Perusahaan Terbuka dengan pemegang saham atau investor dalam situs web. 2.2 Public Companies disclose the company's communication policy with shareholders or investors on the website.	Perseroan belum mengungkapkan kebijakan komunikasi dengan Pemegang Saham atau investor dalam situs web. The Company has not disclosed its communication policy with shareholders or investors on the website.

Aspek Aspect	Prinsip Principle	Rekomendasi Recommendation	Pelaksanaan Implementation
<p><b>Hubungan Perusahaan Terbuka dengan Pemegang Saham dalam Menjamin Hak-Hak Pemegang Saham.</b> Function and Role of the Board of Commissioners.</p>	<p><b>Prinsip 3</b> Memperkuat Keanggotaan dan Komposisi Dewan Komisaris.</p>	<p>3.1 Penentuan jumlah anggota Dewan Komisaris mempertimbangkan kondisi Perusahaan Terbuka. 3.1 Determination of the number of Board of Commissioners members considers the condition of the Public Company.</p>	<p>Penentuan jumlah anggota Dewan Komisaris telah mempertimbangkan kondisi, kompleksitas usaha dan pemenuhan kebutuhan bisnis Perseroan. Determining the number of Board of Commissioners members has considered the condition, complexity of the business, and fulfillment of the Company's needs.</p>
	<p><b>Principle 3</b> Strengthening Board of Commissioners Membership and Composition.</p>	<p>3.2 Penentuan komposisi anggota Dewan Komisaris memperhatikan keragaman keahlian, pengetahuan, dan pengalaman yang dibutuhkan. 3.2 The composition of the Board of Commissioners members is determined by considering the required diversity of expertise, knowledge, and experience.</p>	<p>Penentuan komposisi anggota Dewan Komisaris dilakukan dengan memperhatikan keragaman keahlian, pengetahuan dan pengalaman yang dibutuhkan. The composition of the Board of Commissioners members is determined by considering the diversity of expertise, knowledge, and experience required.</p>
	<p><b>Prinsip 4</b> Meningkatkan Kualitas Pelaksanaan Tugas dan Tanggung Jawab Dewan Komisaris.</p>	<p>4.1 Kebijakan penilaian sendiri (<i>self-assessment</i>) untuk menilai kinerja Dewan Komisaris diungkapkan melalui Laporan Tahunan Perusahaan Terbuka. 4.1 Self-assessment policies for assessing the performance of the Board of Commissioners are disclosed through the Public Company's Annual Report.</p>	<p>Ketentuan kebijakan penilaian sendiri Dewan Komisaris diungkapkan dalam Laporan Tahunan ini. The provisions of the Board of Commissioners' self-assessment policy are disclosed in this Annual Report.</p>
	<p><b>Principle 4</b> Enhancing the Quality of Board of Commissioners' Duties and Responsibilities Implementation.</p>	<p>4.2 Dewan Komisaris memiliki kebijakan terkait pengunduran diri anggota Dewan Komisaris apabila terlibat dalam kejahatan keuangan. 4.2 The Board of Commissioners has a policy regarding the resignation of Board of Commissioners members if they are involved in financial crimes.</p>	<p>Perseroan telah memiliki kebijakan khusus mengenai pengunduran diri anggota Dewan Komisaris dalam hal anggota Dewan Komisaris terlibat dalam kejahatan keuangan, sebagaimana tercantum dalam Kode Etik Perseroan. The Company has a specific policy regarding the resignation of Board of Commissioners members in case Board of Commissioners members are involved in financial crimes, as stated in the Company's Code of Conduct.</p>
		<p>4.3 Dewan Komisaris atau Komite yang menjalankan fungsi Nominasi dan Remunerasi menyusun kebijakan suksesi dalam proses Nominasi anggota Direksi. 4.3 The Board of Commissioners or Committees performing the Nomination and Remuneration function develop a succession policy in the Director nomination process.</p>	<p>Ketentuan perencanaan kebijakan suksesi tercantum dalam Pedoman Dewan Komisaris Perseroan, namun masih memerlukan tindak lanjut dalam penyusunan kebijakan suksesi tersebut. The provisions of the succession policy planning are included in the Company's Board of Commissioners Guidelines, but follow-up is still needed to prepare the succession policy.</p>

Aspek Aspect	Prinsip Principle	Rekomendasi Recommendation	Pelaksanaan Implementation
<b>Fungsi dan Peran Direksi.</b> Function and Role of the Board of Directors.	<b>Prinsip 5</b> Memperkuat Keanggotaan dan Komposisi Direksi.	5.1 Penentuan jumlah anggota Direksi mempertimbangkan kondisi Perusahaan Terbuka serta efektivitas dalam pengambilan keputusan. 5.1 Determination of the number of Board of Directors members considers the condition of the Public Company and effectiveness in decision-making.	Penentuan jumlah anggota Direksi telah mempertimbangkan kondisi, kompleksitas usaha dan pemenuhan kebutuhan bisnis Perseroan. Determining the number of Board of Directors members has considered the condition, complexity of the business, and fulfillment of the Company's needs.
	<b>Prinsip 5</b> Memperkuat Keanggotaan dan Komposisi Direksi.	5.2 Penentuan komposisi anggota Direksi memperhatikan keragaman keahlian, pengetahuan, dan pengalaman yang dibutuhkan. 5.2 Determination of the composition of Board of Directors members considers the diversity of expertise, knowledge, and experience required.	Penentuan komposisi anggota Direksi telah memperhatikan keragaman keahlian, pengetahuan dan pengalaman yang dibutuhkan. Determining the composition of Board of Directors members has considered the required diversity of expertise, knowledge, and experience.
	<b>Prinsip 6</b> Meningkatkan Kualitas Pelaksanaan Tugas dan Tanggung Jawab Direksi.	5.3 Anggota Direksi yang membawahi bidang akuntansi atau keuangan memiliki keahlian dan/atau pengetahuan di bidang akuntansi. 5.3 Board of Directors members overseeing accounting or finance have expertise and/or knowledge in accounting.	Lim Chi Yin sebagai Direktur yang membawahi bidang keuangan memiliki keahlian dan pengetahuan di bidang akuntansi. Lim Chi Yin, the finance director, has expertise and knowledge in accounting.
	<b>Prinsip 6</b> Meningkatkan Kualitas Pelaksanaan Tugas dan Tanggung Jawab Direksi.	6.1 Direksi mempunyai kebijakan penilaian sendiri ( <i>self-assessment</i> ) untuk menilai kinerja Direksi. 6.1 The Board of Directors has a self-assessment policy to assess the performance of the Board of Directors.	Ketentuan kebijakan penilaian sendiri ( <i>self-assessment</i> ) anggota Direksi tercantum dalam Kebijakan Bersama antara Dewan Komisaris dan Direksi. The provisions of the self-assessment policy for Board of Directors members are included in the Joint Policy between the Board of Commissioners and the Board of Directors.
	<b>Prinsip 6</b> Meningkatkan Kualitas Pelaksanaan Tugas dan Tanggung Jawab Direksi.	6.2 Kebijakan penilaian sendiri ( <i>self-assessment</i> ) untuk menilai kinerja Direksi diungkapkan melalui laporan tahunan Perusahaan Terbuka. 6.2 The self-assessment policy for assessing the performance of the Board of Directors is disclosed through the Public Company's annual report.	Ketentuan kebijakan penilaian sendiri ( <i>self-assessment</i> ) anggota Direksi telah dimuat dalam Laporan Tahunan ini. The provisions of the self-assessment policy for Board of Directors members have been included in this Annual Report.
	<b>Prinsip 6</b> Meningkatkan Kualitas Pelaksanaan Tugas dan Tanggung Jawab Direksi.	6.3 Direksi mempunyai kebijakan terkait pengunduran diri anggota Direksi apabila terlibat dalam kejahatan keuangan. 6.3 The Board of Directors has a policy regarding the resignation of Board of Directors members if involved in financial crimes.	Perseroan telah memiliki kebijakan khusus mengenai pengunduran diri anggota Direksi dalam hal anggota Direksi terlibat dalam kejahatan keuangan, sebagaimana tercantum dalam Kode Etik Perseroan. The Company has a specific policy regarding the resignation of Board of Directors members in case Board of Directors members are involved in financial crimes, as stated in the Company's Code of Conduct.



Aspek Aspect	Prinsip Principle	Rekomendasi Recommendation	Pelaksanaan Implementation
<p><b>Partisipasi Pemangku Kepentingan. Stakeholder Participation.</b></p>	<p><b>Prinsip 7</b> Meningkatkan Aspek Tata Kelola Perusahaan melalui Partisipasi Pemangku Kepentingan.</p> <p><b>Principle 7</b> Enhancing Corporate Governance Aspects through Stakeholder Participation.</p>	<p>7.1 Perusahaan Terbuka memiliki kebijakan untuk mencegah terjadinya <i>insider trading</i>. 7.1 Public Companies have a policy to prevent insider trading.</p>	<p>Perseroan belum memiliki kebijakan khusus terkait <i>insider trading</i>, namun Perseroan senantiasa mematuhi peraturan perundang-undangan di bidang pasar modal terkait pencegahan insider trading. The Company does not yet have a specific policy regarding insider trading, but it always complies with capital market regulations related to the prevention of insider trading.</p>
		<p>7.2 Perusahaan Terbuka memiliki kebijakan anti korupsi dan <i>anti-fraud</i>. 7.2 Public Companies have anti-corruption and anti-fraud policies.</p>	<p>Perseroan memiliki kebijakan terkait anti korupsi dan <i>fraud</i> yang tercakup dalam Kode Etik Perseroan. The Company has policies regarding anti-corruption and fraud covered in the Company's Code of Conduct.</p>
		<p>7.3 Perusahaan Terbuka memiliki kebijakan tentang seleksi dan peningkatan kemampuan pemasok atau vendor. 7.3 Public Companies have policies on selecting and improving supplier or vendor capabilities.</p>	<p>Perseroan memiliki kebijakan tentang seleksi pemasok/vendor, namun saat ini Perseroan belum memiliki kebijakan peningkatan kemampuan pemasok/vendor. The Company has policies on supplier/vendor selection, but currently, the Company does not have policies on improving supplier/vendor capabilities.</p>
		<p>7.4 Perusahaan Terbuka memiliki kebijakan tentang pemenuhan hak-hak kreditur. 7.4 Public Companies have policies regarding creditor rights fulfillment.</p>	<p>Perseroan belum memiliki kebijakan khusus mengenai pemenuhan hak-hak kreditur, namun Perseroan memiliki daftar <i>negative covenants</i> dan ringkasan kewajiban-kewajiban Perseroan sebagai debitur, yang dipelihara, direvisi dari waktu ke waktu sesuai kesepakatan dengan kreditur dan ditindaklanjuti Perseroan. The Company does not yet have specific policies regarding creditor rights fulfillment. Still, the Company has a list of negative covenants and summaries of the Company's obligations as a debtor, which are maintained and revised from time to time following agreements with creditors and followed up by the Company.</p>
		<p>7.5 Perusahaan Terbuka memiliki kebijakan sistem <i>whistleblowing</i>. 7.5 Public Companies have whistleblowing system policies.</p>	<p>Perseroan memiliki dan menerapkan kebijakan mengenai sistem <i>whistleblowing</i>, sebagaimana diungkapkan dalam Laporan Tahunan ini. The Company has and implements policies regarding whistleblowing systems, as disclosed in this Annual Report.</p>
		<p>7.6 Perusahaan Terbuka memiliki kebijakan pemberian insentif jangka panjang kepada Direksi dan karyawan. 7.6 Public Companies have policies on providing long-term incentives to Directors and employees.</p>	<p>Perseroan memiliki kebijakan pemberian insentif jangka panjang kepada karyawan dan pengemudi. The Company has policies on providing long-term incentives to employees and drivers.</p>

Aspek Aspect	Prinsip Principle	Rekomendasi Recommendation	Pelaksanaan Implementation
<p><b>Keterbukaan Informasi.</b> Information Transparency.</p>	<p><b>Prinsip 8</b> Meningkatkan Pelaksanaan Keterbukaan Informasi.</p> <p><b>Principle 8</b> Enhancing Information Transparency Implementation.</p>	<p>8.1 Perusahaan Terbuka memanfaatkan penggunaan teknologi informasi secara lebih luas selain situs web sebagai media keterbukaan informasi. 8.1 Public Companies utilize information technology more widely than websites as information openness media.</p>	<p>Selain situs web, Perseroan mengunggah informasi ke situs web Otoritas Jasa Keuangan, KSEI dan Bursa Efek Indonesia, serta memanfaatkan media sosial seperti Instagram sebagai media keterbukaan informasi. In addition to the website, the Company uploads information to the Financial Services Authority, KSEI, and Indonesia Stock Exchange websites and utilizes social media such as Instagram as information openness media.</p>
		<p>8.2 Laporan Tahunan Perusahaan Terbuka mengungkapkan pemilik manfaat akhir dalam kepemilikan saham Perusahaan Terbuka paling sedikit 5% (lima persen), selain pengungkapan pemilik manfaat akhir dalam kepemilikan saham Perusahaan Terbuka melalui pemegang saham utama dan pengendali. 8.2 The Public Company's Annual Report discloses ultimate beneficial owners in the ownership of Public Company shares of at least 5% (five percent), besides disclosing ultimate beneficial owners in the ownership of Public Company shares through major shareholders and controllers.</p>	<p>Perseroan telah mengungkapkan pemilik manfaat akhir dalam kepemilikan saham dalam profil Perseroan dalam Laporan Tahunan ini. The Company has disclosed ultimate beneficial owners in share ownership in the Company profile in this Annual Report.</p>







# Tanggung Jawab Sosial dan Lingkungan Perusahaan

Corporate Social and Environment Responsibility







12 APR 2022

**Victolin**

MINYAK GORENG BERMUTU

REFILL 900 ML

ISI BERSIH : 12x900 ML

Minyak Goreng / Produced by :  
**PT. UNGGA TIGA SAWIT**  
Lubuhbaru, Kecamatan Ulu, Kabupaten

1899 2413 0001



## Tanggung Jawab Sosial dan Lingkungan Perusahaan

### Corporate Social and Environment Responsibility

---

Informasi kegiatan Perseroan terkait tanggung jawab sosial dan lingkungan (TJSL) akan disampaikan pada Laporan Keberlanjutan 2023, yang diterbitkan dalam buku terpisah dan dalam waktu yang bersamaan dengan Laporan Tahunan ini, sesuai dengan ketentuan yang tertera dalam Surat Edaran OJK No. 16/SEOJK.04/2021. Informasi yang tercantum dalam Laporan Tahunan ini dan dalam Laporan Keberlanjutan 2023 merupakan bagian yang tidak dapat dipisahkan dan saling melengkapi.

In accordance with OJK Circular Letter No. 16/SEOJK.04/2021, information on the Company's activities associated to social and environmental responsibility (TJSL) will be presented in the 2023 Sustainability Report, which will be published concurrently with this Annual Report in a separate book. This Annual Report and the 2023 Sustainability Report contain complementary and interdependent information.









STA RESOURCES

# Laporan Keuangan Konsolidasian

Consolidated Financial  
Statements







PENERIMAAN PALM KERNEL



PT Sumber Tani Agung Resources Tbk  
dan entitas anaknya/ and its subsidiaries

Laporan keuangan konsolidasian tanggal 31 Desember 2023  
dan untuk tahun yang berakhir pada tanggal tersebut  
beserta laporan auditor independen/  
Consolidated financial statements as of December 31, 2023  
and for the year then ended with independent auditor's report

The original consolidated financial statements included herein are in Indonesian language.

**PT SUMBER TANI AGUNG RESOURCES TBK  
DAN ENTITAS ANAKNYA  
LAPORAN KEUANGAN KONSOLIDASIAN  
TANGGAL 31 DESEMBER 2023  
DAN UNTUK TAHUN YANG BERAKHIR PADA  
TANGGAL TERSEBUT  
BESERTA LAPORAN AUDITOR INDEPENDEN**

**PT SUMBER TANI AGUNG RESOURCES TBK  
AND ITS SUBSIDIARIES  
CONSOLIDATED FINANCIAL STATEMENTS  
AS OF DECEMBER 31, 2023  
AND FOR THE YEAR THEN ENDED  
WITH INDEPENDENT AUDITOR'S REPORT**

**Daftar Isi**

**Table of Contents**

	Halaman/ Page	
Surat Pernyataan Direksi		<i>Statement of the Board of Directors</i>
Laporan Auditor Independen		<i>Independent Auditor's Report</i>
Laporan Posisi Keuangan Konsolidasian.....	1-3	<i>Consolidated Statement of Financial Position</i>
Laporan Laba Rugi dan Penghasilan Kprehensif Lain Konsolidasian .....	4-5	<i>Consolidated Statement of Profit or Loss and Other Comprehensive Income</i>
Laporan Perubahan Ekuitas Konsolidasian .....	6	<i>Consolidated Statement of Changes in Equity</i>
Laporan Arus Kas Konsolidasian .....	7-8	<i>Consolidated Statement of Cash Flows</i>
Catatan atas Laporan Keuangan Konsolidasian .....	9-139	<i>Notes to the Consolidated Financial Statements</i>

\*\*\*\*\*



**SURAT PERNYATAAN DIREKTUR  
TENTANG TANGGUNG JAWAB ATAS  
LAPORAN KEUANGAN KONSOLIDASIAN  
TANGGAL 31 DESEMBER 2023 DAN  
TAHUN YANG BERAKHIR PADA TANGGAL TERSEBUT**

**DIRECTOR'S STATEMENT  
ON THE RESPONSIBILITY FOR  
CONSOLIDATED FINANCIAL STATEMENTS  
AS OF DECEMBER 31, 2023 AND  
FOR THE YEAR THEN ENDED**

**PT Sumber Tani Agung Resources Tbk dan entitas anaknya**

**PT Sumber Tani Agung Resources Tbk and its subsidiaries**

Kami yang bertanda tangan di bawah ini / *We, the undersigned below:*

- |   |   |  |
|---|---|--|
| 1. Nama / <i>Name</i>   | : | Mosfly Ang   |
| Alamat Kantor / <i>Office Address</i>   | : | Jl. Pangeran Diponegoro Nomor 51, Madras Hulu, Medan Polonia, Kota Medan, Sumatera Utara 20152 |
| Alamat Domisili/sesuai KTP atau Kartu Identitas lain / <i>Residential Address/ as in identity card or other qualifier</i> | : | Taman Jemadi Indah A-18, Pulo Brayon Darat II, Medan Timur, Kota Medan                         |
| Nomor Telepon / <i>Telephone Number</i>   | : | 061-4156262  |
| Jabatan / <i>Position</i>   | : | Direktur Utama   |
|   |   |  |
| 2. Nama / <i>Name</i>   | : | Lim Chi Yin  |
| Alamat Kantor / <i>Office Address</i>   | : | Jl. Pangeran Diponegoro Nomor 51, Madras Hulu, Medan Polonia, Kota Medan, Sumatera Utara 20152 |
| Alamat Domisili/sesuai KTP atau Kartu Identitas lain / <i>Residential Address/ as in identity card or other qualifier</i> | : | 172 Hougang Avenue 1 #12-1439, Singapore 530172  |
| Nomor Telepon / <i>Telephone Number</i>   | : | 061-4156262  |
| Jabatan / <i>Position</i>   | : | Direktur   |

Menyatakan bahwa / *Declare that:*

- |   |  |
|---|--|
| 1. Kami bertanggung jawab atas penyusunan dan penyajian laporan keuangan konsolidasian PT Sumber Tani Agung Resources Tbk dan entitas anaknya ("Grup");       | 1. <i>We are responsible for the preparation and presentation of the consolidated financial statements of PT Sumber Tani Agung Resources Tbk and its subsidiaries ("Group");</i> |
| 2. Laporan keuangan konsolidasian Grup telah disusun dan disajikan sesuai dengan Standar Akuntansi Keuangan di Indonesia;                                     | 2. <i>The consolidated financial statements of the Group have been prepared and presented in accordance with Indonesian Financial Accounting Standards;</i>                      |
| 3. a. Semua informasi dalam laporan keuangan konsolidasian Grup telah dimuat secara lengkap dan benar;  | 3. a. <i>All information in the consolidated financial statements of the Group has been disclosed in a complete and truthful manner;</i>   |
| b. Laporan keuangan konsolidasian Grup tidak mengandung informasi atau fakta material yang tidak benar dan tidak menghilangkan informasi atau fakta material; | b. <i>The consolidated financial statements of the Group do not contain any incorrect information or material fact, nor do they omit material information or facts;</i>          |
| 4. Kami bertanggung jawab atas sistem pengendalian intern dalam Grup.   | 4. <i>We are responsible for internal control system of the Group.</i>   |

Demikian pernyataan ini dibuat dengan sebenarnya.

*The statement is made truthfully.*

Medan, 22 Maret 2024 / *March 22, 2024*  
PT Sumber Tani Agung Resources Tbk



**Mosfly Ang**  
Direktur Utama / *President Director*

**Lim Chi Yin**  
Direktur / *Director*



The original report included herein is in the Indonesian language.

## Laporan Auditor Independen

Laporan No. 00275/2.1032/AU.1/01/1174-3/1/III/2024

Pemegang Saham, Dewan Komisaris, dan Direksi  
PT Sumber Tani Agung Resources Tbk

### Opini

Kami telah mengaudit laporan keuangan konsolidasian PT Sumber Tani Agung Resources Tbk (“Perusahaan”) dan entitas anaknya (secara kolektif disebut sebagai “Grup”) terlampir, yang terdiri dari laporan posisi keuangan konsolidasian tanggal 31 Desember 2023, serta laporan laba rugi dan penghasilan komprehensif lain konsolidasian, laporan perubahan ekuitas konsolidasian, dan laporan arus kas konsolidasian untuk tahun yang berakhir pada tanggal tersebut, serta catatan atas laporan keuangan konsolidasian, termasuk informasi kebijakan akuntansi material.

Menurut opini kami, laporan keuangan konsolidasian terlampir menyajikan secara wajar, dalam semua hal yang material, posisi keuangan konsolidasian Grup tanggal 31 Desember 2023, serta kinerja keuangan dan arus kas konsolidasiannya untuk tahun yang berakhir pada tanggal tersebut, sesuai dengan Standar Akuntansi Keuangan di Indonesia.

## Independent Auditor’s Report

Report No. 00275/2.1032/AU.1/01/1174-3/1/III/2024

The Shareholders and the Boards of Commissioners and Directors  
PT Sumber Tani Agung Resources Tbk

### Opinion

We have audited the accompanying consolidated financial statements of PT Sumber Tani Agung Resources Tbk (the “Company”) and its subsidiaries (collectively referred to as the “Group”), which comprise the consolidated statement of financial position as of December 31, 2023, and the consolidated statement of profit or loss and other comprehensive income, consolidated statement of changes in equity, and consolidated statement of cash flows for the year then ended, and notes to the consolidated financial statements, including material accounting policy information.

In our opinion, the accompanying consolidated financial statements present fairly, in all material respects, the consolidated financial position of the Group as of December 31, 2023, and its consolidated financial performance and cash flows for the year then ended, in accordance with Indonesian Financial Accounting Standards.

## Laporan Auditor Independen (lanjutan)

Laporan No. 00275/2.1032/AU.1/01/1174-3/1/III/2024 (lanjutan)

### Basis opini

Kami melaksanakan audit kami berdasarkan Standar Audit yang ditetapkan oleh Institut Akuntan Publik Indonesia (“IAPI”). Tanggung jawab kami menurut standar tersebut diuraikan lebih lanjut dalam paragraf Tanggung Jawab Auditor terhadap Audit atas Laporan Keuangan Konsolidasian pada laporan kami. Kami independen terhadap Grup berdasarkan ketentuan etika yang relevan dalam audit kami atas laporan keuangan konsolidasian di Indonesia, dan kami telah memenuhi tanggung jawab etika lainnya berdasarkan ketentuan tersebut. Kami yakin bahwa bukti audit yang telah kami peroleh adalah cukup dan tepat untuk menyediakan suatu basis bagi opini kami.

### Hal audit utama

Hal audit utama adalah hal-hal yang, menurut pertimbangan profesional kami, merupakan hal yang paling signifikan dalam audit kami atas laporan keuangan konsolidasian periode kini. Hal audit utama tersebut disampaikan dalam konteks audit kami atas laporan keuangan konsolidasian secara keseluruhan, dan dalam merumuskan opini kami atas laporan keuangan konsolidasian terkait, dan kami tidak menyatakan suatu opini terpisah atas hal audit utama tersebut. Untuk hal audit utama di bawah ini, penjelasan kami tentang bagaimana audit kami merespons hal tersebut disampaikan dalam konteks tersebut.

Kami telah memenuhi tanggung jawab yang diuraikan dalam paragraf Tanggung Jawab Auditor terhadap Audit atas Laporan Keuangan Konsolidasian pada laporan kami, termasuk sehubungan dengan hal audit utama yang dikomunikasikan di bawah ini. Oleh karena itu, audit kami mencakup pelaksanaan prosedur yang didesain untuk merespons penilaian kami atas risiko kesalahan penyajian material dalam laporan keuangan konsolidasian terlampir. Hasil prosedur audit kami, termasuk prosedur yang dilakukan untuk merespons hal audit utama di bawah ini, menyediakan basis bagi opini kami atas laporan keuangan konsolidasian terlampir.

## Independent Auditor’s Report (continued)

Report No. 00275/2.1032/AU.1/01/1174-3/1/III/2024 (continued)

### Basis for opinion

We conducted our audit in accordance with Standards on Auditing established by the Indonesian Institute of Certified Public Accountants (“IICPA”). Our responsibilities under those standards are further described in the Auditor’s Responsibilities for the Audit of the Consolidated Financial Statements paragraph of our report. We are independent of the Group in accordance with the ethical requirements relevant to our audit of the consolidated financial statements in Indonesia, and we have fulfilled our other ethical responsibilities in accordance with such requirements. We believe that the audit evidence we have obtained is sufficient and appropriate to provide a basis for our opinion.

### Key audit matters

Key audit matters are those matters that, in our professional judgment, were of most significance in our audit of the consolidated financial statements of the current period. Such key audit matters were addressed in the context of our audit of the consolidated financial statements taken as a whole, and in forming our opinion thereon, and we do not provide a separate opinion on such key audit matters. For the key audit matter below, our description of how our audit addressed such key audit matter is provided in such context.

We have fulfilled the responsibilities described in the Auditor’s Responsibilities for the Audit of the Consolidated Financial Statements paragraph of our report, including in relation to the key audit matter communicated below. Accordingly, our audit included the performance of procedures designed to respond to our assessment of the risks of material misstatement of the accompanying consolidated financial statements. The results of our audit procedures, including the procedures performed to address the key audit matter below, provide the basis for our opinion on the accompanying consolidated financial statements.

## Laporan Auditor Independen (lanjutan)

Laporan No. 00275/2.1032/AU.1/01/1174-3/1/III/2024 (lanjutan)

### Hal audit utama (lanjutan)

#### Penilaian penurunan nilai goodwill

Penjelasan atas hal audit utama:

PSAK No. 48, “Penurunan Nilai Aset”, mensyaratkan goodwill untuk diuji penurunan nilainya setiap tahun dan ketika keadaan menunjukkan bahwa nilai tercatat mungkin mengalami penurunan nilai. Pengujian penurunan nilai goodwill signifikan bagi audit kami karena saldo goodwill sebesar Rp250.836 juta nilainya material terhadap laporan keuangan konsolidasian dan jumlah terpulihkan goodwill tersebut ditentukan dengan perhitungan nilai pakai menggunakan pendekatan pendapatan yang kompleks dan membutuhkan pertimbangan manajemen yang signifikan.

Sesuai dengan pendekatan pendapatan, arus kas masa depan yang diharapkan didiskontokan ke nilai sekarang dengan menggunakan tingkat diskonto. Estimasi arus kas masa depan mensyaratkan penggunaan sejumlah asumsi operasional dan prediktif signifikan lainnya, seperti tingkat hasil produksi, biaya produksi, harga komoditas dan tingkat pertumbuhan.

#### Respons audit:

Kami memperoleh proyeksi arus kas terdiskonto yang disiapkan oleh manajemen dan melibatkan pakar auditor kami dalam mengevaluasi metodologi dan asumsi utama yang digunakan. Kami menguji parameter yang digunakan dalam penentuan tingkat diskonto terhadap data pasar. Kami membandingkan asumsi operasional dan prediktif signifikan lain seperti yang disebutkan di atas dengan data historis unit penghasil kas dan data eksternal relevan lainnya. Kami juga menilai kecukupan pengungkapan untuk pengujian penurunan nilai goodwill pada Catatan 17 atas laporan keuangan konsolidasian.

## Independent Auditor’s Report (continued)

Report No. 00275/2.1032/AU.1/01/1174-3/1/III/2024 (continued)

### Key audit matters (continued)

#### Impairment assessment of goodwill

Description of the key audit matter:

PSAK No. 48, “Impairment of Assets”, requires goodwill to be tested for impairment annually and when circumstances indicate that the carrying value may be impaired. Impairment testing of goodwill is significant to our audit because the goodwill balance of Rp250,836 million is material to the consolidated financial statements and the recoverable amount of the goodwill is determined by a value-in-use calculation using income approach which is complex and requires significant management judgment.

Under the income approach, the expected future cash flows are discounted to the present value by using a discount rate. The estimation of future cash flows requires the use of significant operational and other predictive assumptions, such as the production yield, production costs, commodity price and growth rate.

#### Audit response:

We obtained the projected discounted cash flows prepared by management and involved our auditor’s expert in evaluating the methodology and key assumptions used. We tested the parameters used in the determination of the discount rates against market data. We compared the significant operational and other predictive assumptions mentioned above against the historical data of the cash generating unit and other relevant external data. We also assessed the adequacy of the disclosures for impairment testing of goodwill in Note 17 to the consolidated financial statements.

#### Laporan Auditor Independen (lanjutan)

Laporan No. 00275/2.1032/AU.1/01/1174-3/1/III/2024 (lanjutan)

#### Informasi lain

Manajemen bertanggung jawab atas informasi lain. Informasi lain terdiri dari informasi yang tercantum dalam Laporan Tahunan 2023 (“Laporan Tahunan”), selain laporan keuangan konsolidasian terlampir dan laporan auditor independen kami. Laporan Tahunan diharapkan akan tersedia bagi kami setelah tanggal laporan auditor independen ini.

Opini kami atas laporan keuangan konsolidasian terlampir tidak mencakup Laporan Tahunan, dan oleh karena itu, kami tidak menyatakan bentuk keyakinan apapun atas Laporan Tahunan tersebut.

Sehubungan dengan audit kami atas laporan keuangan konsolidasian terlampir, tanggung jawab kami adalah untuk membaca Laporan Tahunan ketika tersedia dan, dalam melaksanaannya, mempertimbangkan apakah Laporan Tahunan mengandung ketidakkonsistensian material dengan laporan keuangan konsolidasian terlampir atau pemahaman yang kami peroleh selama audit, atau mengandung kesalahan penyajian material.

Ketika kami membaca Laporan Tahunan, jika kami menyimpulkan bahwa terdapat suatu kesalahan penyajian material di dalamnya, kami diharuskan untuk mengomunikasikan hal tersebut kepada pihak yang bertanggung jawab atas tata kelola dan melakukan tindakan yang tepat berdasarkan peraturan perundang-undangan yang berlaku.

#### Independent Auditor’s Report (continued)

Report No. 00275/2.1032/AU.1/01/1174-3/1/III/2024 (continued)

#### Other information

Management is responsible for the other information. Other information comprises the information included in the 2023 Annual Report (the “Annual Report”), other than the accompanying consolidated financial statements and our independent auditor’s report thereon. The Annual Report is expected to be made available to us after the date of this independent auditor’s report.

Our opinion on the accompanying consolidated financial statements does not cover the Annual Report, and accordingly, we do not express any form of assurance on the Annual Report.

In connection with our audit of the accompanying consolidated financial statements, our responsibility is to read the Annual Report when it becomes available and, in doing so, consider whether the Annual Report is materially inconsistent with the accompanying consolidated financial statements or our knowledge obtained in the audit, or otherwise appears to be materially misstated.

When we read the Annual Report, if we conclude that there is a material misstatement therein, we are required to communicate the matter to those charged with governance and take appropriate actions based on the applicable laws and regulations.



#### Laporan Auditor Independen (lanjutan)

Laporan No. 00275/2.1032/AU.1/01/1174-3/1/III/2024 (lanjutan)

Tanggung jawab manajemen dan pihak yang bertanggung jawab atas tata kelola terhadap laporan keuangan konsolidasian

Manajemen bertanggung jawab atas penyusunan dan penyajian wajar laporan keuangan konsolidasian tersebut sesuai dengan Standar Akuntansi Keuangan di Indonesia, dan atas pengendalian internal yang dianggap perlu oleh manajemen untuk memungkinkan penyusunan laporan keuangan konsolidasian yang bebas dari kesalahan penyajian material, baik yang disebabkan oleh kecurangan maupun kesalahan.

Dalam penyusunan laporan keuangan konsolidasian, manajemen bertanggung jawab untuk menilai kemampuan Grup dalam mempertahankan kelangsungan usahanya, mengungkapkan, sesuai dengan kondisinya, hal-hal yang berkaitan dengan kelangsungan usaha, dan menggunakan basis akuntansi kelangsungan usaha, kecuali manajemen memiliki intensi untuk melikuidasi Grup atau menghentikan operasi, atau tidak memiliki alternatif yang realistis selain melaksanakannya.

Pihak yang bertanggung jawab atas tata kelola bertanggung jawab untuk mengawasi proses pelaporan keuangan Grup.

#### Independent Auditor's Report (continued)

Report No. 00275/2.1032/AU.1/01/1174-3/1/III/2024 (continued)

Responsibilities of management and those charged with governance for the consolidated financial statements

Management is responsible for the preparation and fair presentation of the consolidated financial statements in accordance with Indonesian Financial Accounting Standards, and for such internal control as management determines is necessary to enable the preparation of consolidated financial statements that are free from material misstatement, whether due to fraud or error.

In preparing the consolidated financial statements, management is responsible for assessing the Group's ability to continue as a going concern, disclosing, as applicable, matters related to going concern, and using the going concern basis of accounting, unless management either intends to liquidate the Group or to cease its operations, or has no realistic alternative but to do so.

Those charged with governance are responsible for overseeing the Group's financial reporting process.

## Laporan Auditor Independen (lanjutan)

Laporan No. 00275/2.1032/AU.1/01/1174-3/1/III/2024 (lanjutan)

Tanggung jawab auditor terhadap audit atas laporan keuangan konsolidasian

Tujuan kami adalah untuk memperoleh keyakinan memadai tentang apakah laporan keuangan konsolidasian secara keseluruhan bebas dari kesalahan penyajian material, baik yang disebabkan oleh kecurangan maupun kesalahan, dan untuk menerbitkan laporan auditor independen yang mencakup opini kami. Keyakinan memadai merupakan suatu tingkat keyakinan tinggi, namun bukan merupakan suatu jaminan bahwa audit yang dilaksanakan berdasarkan Standar Audit yang ditetapkan oleh IAPI akan selalu mendeteksi kesalahan penyajian material ketika hal tersebut ada. Kesalahan penyajian dapat disebabkan oleh kecurangan maupun kesalahan dan dianggap material jika, baik secara individual maupun agregat, dapat diekspektasikan secara wajar akan memengaruhi keputusan ekonomi yang diambil oleh pengguna berdasarkan laporan keuangan konsolidasian tersebut.

Sebagai bagian dari suatu audit berdasarkan Standar Audit yang ditetapkan oleh IAPI, kami menerapkan pertimbangan profesional dan mempertahankan skeptisisme profesional selama audit. Kami juga:

- Mengidentifikasi dan menilai risiko kesalahan penyajian material dalam laporan keuangan konsolidasian, baik yang disebabkan oleh kecurangan maupun kesalahan, mendesain dan melaksanakan prosedur audit yang responsif terhadap risiko tersebut, serta memperoleh bukti audit yang cukup dan tepat untuk menyediakan basis bagi opini kami. Risiko tidak terdeteksinya suatu kesalahan penyajian material yang disebabkan oleh kecurangan lebih tinggi dari yang disebabkan oleh kesalahan, karena kecurangan dapat melibatkan kolusi, pemalsuan, penghilangan secara sengaja, pernyataan salah, atau pengabaian atas pengendalian internal.

## Independent Auditor's Report (continued)

Report No. 00275/2.1032/AU.1/01/1174-3/1/III/2024 (continued)

Auditor's responsibilities for the audit of the consolidated financial statements

Our objectives are to obtain reasonable assurance about whether the consolidated financial statements taken as a whole are free from material misstatement, whether due to fraud or error, and to issue an independent auditor's report that includes our opinion. Reasonable assurance is a high level of assurance, but is not a guarantee that an audit conducted in accordance with Standards on Auditing established by the IICPA will always detect a material misstatement when it exists. Misstatements can arise from fraud or error and are considered material if, individually or in the aggregate, they could reasonably be expected to influence the economic decisions of users taken on the basis of these consolidated financial statements.

As part of an audit in accordance with Standards on Auditing established by the IICPA, we exercise professional judgment and maintain professional skepticism throughout the audit. We also:

- Identify and assess the risks of material misstatement of the consolidated financial statements, whether due to fraud or error, design and perform audit procedures responsive to such risks, and obtain audit evidence that is sufficient and appropriate to provide a basis for our opinion. The risk of not detecting a material misstatement resulting from fraud is higher than for one resulting from error, as fraud may involve collusion, forgery, intentional omissions, misrepresentations, or override of internal control.

## Laporan Auditor Independen (lanjutan)

Laporan No. 00275/2.1032/AU.1/01/1174-3/1/III/2024 (lanjutan)

Tanggung jawab auditor terhadap audit atas laporan keuangan konsolidasian (lanjutan)

Sebagai bagian dari suatu audit berdasarkan Standar Audit yang ditetapkan oleh IAPI, kami menerapkan pertimbangan profesional dan mempertahankan skeptisisme profesional selama audit. Kami juga: (lanjutan)

- Memeroleh suatu pemahaman tentang pengendalian internal yang relevan dengan audit untuk mendesain prosedur audit yang tepat sesuai dengan kondisinya, tetapi bukan untuk tujuan menyatakan opini atas keefektivitasan pengendalian internal Grup.
- Mengevaluasi ketepatan kebijakan akuntansi yang digunakan serta kewajaran estimasi akuntansi dan pengungkapan terkait yang dibuat oleh manajemen.
- Menyimpulkan ketepatan penggunaan basis akuntansi kelangsungan usaha oleh manajemen dan, berdasarkan bukti audit yang diperoleh, apakah terdapat suatu ketidakpastian material yang terkait dengan peristiwa atau kondisi yang dapat menyebabkan keraguan signifikan atas kemampuan Grup untuk mempertahankan kelangsungan usahanya. Ketika kami menyimpulkan bahwa terdapat suatu ketidakpastian material, kami diharuskan untuk menarik perhatian dalam laporan auditor independen kami ke pengungkapan terkait dalam laporan keuangan konsolidasian atau, jika pengungkapan tersebut tidak memadai, memodifikasi opini kami. Kesimpulan kami didasarkan pada bukti audit yang diperoleh hingga tanggal laporan auditor independen kami. Namun, peristiwa atau kondisi masa depan dapat menyebabkan Grup tidak dapat mempertahankan kelangsungan usaha.

## Independent Auditor's Report (continued)

Report No. 00275/2.1032/AU.1/01/1174-3/1/III/2024 (continued)

Auditor's responsibilities for the audit of the consolidated financial statements (continued)

As part of an audit in accordance with Standards on Auditing established by the IICPA, we exercise professional judgment and maintain professional skepticism throughout the audit. We also: (continued)

- Obtain an understanding of internal control relevant to the audit in order to design audit procedures that are appropriate in the circumstances, but not for the purpose of expressing an opinion on the effectiveness of the Group's internal control.
- Evaluate the appropriateness of accounting policies used and the reasonableness of accounting estimates and related disclosures made by management.
- Conclude on the appropriateness of management's use of the going concern basis of accounting and, based on the audit evidence obtained, whether a material uncertainty exists related to events or conditions that may cast significant doubt on the Group's ability to continue as a going concern. If we conclude that a material uncertainty exists, we are required to draw attention in our independent auditor's report to the related disclosures in the consolidated financial statements or, if such disclosures are inadequate, to modify our opinion. Our conclusion is based on the audit evidence obtained up to the date of our independent auditor's report. However, future events or conditions may cause the Group to cease to continue as a going concern.

Laporan Auditor Independen (lanjutan)

Independent Auditor's Report (continued)

Laporan No. 00275/2.1032/AU.1/01/1174-3/1/III/2024 (lanjutan)

Report No. 00275/2.1032/AU.1/01/1174-3/1/III/2024 (continued)

Tanggung jawab auditor terhadap audit atas laporan keuangan konsolidasian (lanjutan)

Auditor's responsibilities for the audit of the consolidated financial statements (continued)

Sebagai bagian dari suatu audit berdasarkan Standar Audit yang ditetapkan oleh IAPI, kami menerapkan pertimbangan profesional dan mempertahankan skeptisisme profesional selama audit. Kami juga: (lanjutan)

As part of an audit in accordance with Standards on Auditing established by the IICPA, we exercise professional judgment and maintain professional skepticism throughout the audit. We also: (continued)

- Mengevaluasi penyajian, struktur, dan isi laporan keuangan konsolidasian secara keseluruhan, termasuk pengungkapannya, dan apakah laporan keuangan konsolidasian mencerminkan transaksi dan peristiwa yang mendasarinya dengan suatu cara yang mencapai penyajian wajar.
- Memeroleh bukti audit yang cukup dan tepat terkait informasi keuangan entitas atau aktivitas bisnis dalam Grup untuk menyatakan opini atas laporan keuangan konsolidasian. Kami bertanggung jawab atas arahan, supervisi, dan pelaksanaan audit Grup. Kami tetap bertanggung jawab sepenuhnya atas opini audit kami.

- Evaluate the overall presentation, structure, and content of the consolidated financial statements, including the disclosures, and whether the consolidated financial statements represent the underlying transactions and events in a manner that achieves fair presentation.
- Obtain sufficient appropriate audit evidence regarding the financial information of the entities or business activities within the Group to express an opinion on the consolidated financial statements. We are responsible for the direction, supervision, and performance of the group audit. We remain solely responsible for our audit opinion.

Kami mengomunikasikan kepada pihak yang bertanggung jawab atas tata kelola mengenai, antara lain, ruang lingkup dan saat yang direncanakan atas audit serta temuan audit signifikan, termasuk setiap defisiensi signifikan dalam pengendalian internal yang teridentifikasi oleh kami selama audit.

We communicate with those charged with governance regarding, among other matters, the planned scope and timing of the audit and significant audit findings, including any significant deficiencies in internal control that we identify during our audit.

Kami juga memberikan suatu pernyataan kepada pihak yang bertanggung jawab atas tata kelola bahwa kami telah mematuhi ketentuan etika yang relevan mengenai independensi, dan mengomunikasikan kepada pihak tersebut seluruh hubungan, serta hal-hal lain yang dianggap secara wajar berpengaruh terhadap independensi kami, dan, jika relevan, pengamanan terkait.

We also provide those charged with governance with a statement that we have complied with relevant ethical requirements regarding independence, and to communicate with them all relationships and other matters that may reasonably be thought to bear on our independence, and where applicable, related safeguards.



Laporan Auditor Independen (lanjutan)

Laporan No. 00275/2.1032/AU.1/01/1174-3/1/III/2024 (lanjutan)

Tanggung jawab auditor terhadap audit atas laporan keuangan konsolidasian (lanjutan)

Dari hal-hal yang dikomunikasikan kepada pihak yang bertanggung jawab atas tata kelola, kami menentukan hal-hal tersebut yang paling signifikan dalam audit atas laporan keuangan konsolidasian periode kini dan oleh karenanya menjadi hal audit utama. Kami menguraikan hal audit utama tersebut dalam laporan auditor independen kami kecuali peraturan perundang-undangan melarang pengungkapan publik tentang hal audit utama tersebut atau ketika, dalam kondisi yang sangat jarang terjadi, kami menentukan bahwa suatu hal audit utama tidak boleh dikomunikasikan dalam laporan auditor independen kami karena konsekuensi yang merugikan dari mengomunikasikan hal tersebut akan diekspektasikan secara wajar melebihi manfaat kepentingan publik atas komunikasi tersebut.

Independent Auditor's Report (continued)

Report No. 00275/2.1032/AU.1/01/1174-3/1/III/2024 (continued)

Auditor's responsibilities for the audit of the consolidated financial statements (continued)

From the matters communicated with those charged with governance, we determine those matters that were of most significance in the audit of the consolidated financial statements of the current period and are therefore the key audit matters. We describe such key audit matter in our independent auditor's report unless laws or regulations preclude public disclosure about such key audit matter or when, in extremely rare circumstances, we determine that a key audit matter should not be communicated in our independent auditor's report because the adverse consequences of doing so would reasonably be expected to outweigh the public interest benefits of such communication.

KAP Purwantono, Sungkoro & Surja



Arief Somantri

Registrasi Akuntan Publik No. AP.1174/Public Accountant Registration No. AP.1174

22 Maret 2024/March 22, 2024



**PT SUMBER TANI AGUNG RESOURCES TBK  
DAN ENTITAS ANAKNYA  
LAPORAN POSISI KEUANGAN  
KONSOLIDASIAN  
Tanggal 31 Desember 2023  
(Disajikan dalam jutaan Rupiah,  
kecuali dinyatakan lain)**

**PT SUMBER TANI AGUNG RESOURCES TBK  
AND ITS SUBSIDIARIES  
CONSOLIDATED STATEMENT OF  
FINANCIAL POSITION  
As of December 31, 2023  
(Expressed in millions of Rupiah,  
unless otherwise stated)**

	31 Desember 2023/ December 31, 2023	Catatan/ Notes	31 Desember 2022/ December 31, 2022	
<b>ASET</b>				<b>ASSETS</b>
<b>ASET LANCAR</b>				<b>CURRENT ASSETS</b>
Kas dan setara kas	1.033.377	2,5	1.594.068	Cash and cash equivalents
Piutang usaha				Trade receivables
Pihak ketiga	93.729	2,6	90.798	Third parties
Piutang non-usaha				Non-trade receivables
Pihak ketiga	5.728	2,7	5.518	Third parties
Pihak berelasi	128	2,7,38a	4.077	Related parties
Persediaan	245.155	2,8	439.620	Inventories
Aset biologis	77.868	2,9	102.926	Biological assets
Pajak dibayar di muka	84.390	2,23a	56.774	Prepaid taxes
Biaya dibayar di muka	2.673	2,10	2.004	Prepaid expenses
Uang muka	16.156	10	4.273	Advances
<b>TOTAL ASET LANCAR</b>	<b>1.559.204</b>		<b>2.300.058</b>	<b>TOTAL CURRENT ASSETS</b>
<b>ASET TIDAK LANCAR</b>				<b>NON-CURRENT ASSETS</b>
Investasi pada entitas asosiasi	13.036	2,11,38b	9.794	Investment in an associate
Piutang plasma, neto	186.017	2,12	216.473	Plasma receivables, net
Aset tetap, neto	4.380.972	2,13	4.092.517	Fixed assets, net
Aset hak-guna, neto	18.629	2,14	16.048	Right-of-use assets, net
Uang muka perolehan aset tetap	83.544	15	8.399	Advances for acquisition of fixed assets
Deposito berjangka yang dibatasi penggunaannya	21.375	2,16	23.972	Restricted time deposits
Goodwill	250.836	2,17	282.123	Goodwill
Tagihan restitusi pajak	140.567	3,23b	23.966	Claims for tax refund
Aset pajak tangguhan, neto	18.451	2,23g	13.095	Deferred tax assets, net
Aset tidak lancar lainnya	8.532	2,18	25.738	Other non-current assets
<b>TOTAL ASET TIDAK LANCAR</b>	<b>5.121.959</b>		<b>4.712.125</b>	<b>TOTAL NON-CURRENT ASSETS</b>
<b>TOTAL ASET</b>	<b>6.681.163</b>		<b>7.012.183</b>	<b>TOTAL ASSETS</b>

Catatan atas laporan keuangan konsolidasian terlampir merupakan bagian yang tidak terpisahkan dari laporan keuangan konsolidasian secara keseluruhan.

The accompanying notes to the consolidated financial statements form an integral part of these consolidated financial statements.

**PT SUMBER TANI AGUNG RESOURCES TBK  
DAN ENTITAS ANAKNYA  
LAPORAN POSISI KEUANGAN  
KONSOLIDASIAN (lanjutan)  
Tanggal 31 Desember 2023  
(Disajikan dalam jutaan Rupiah,  
kecuali dinyatakan lain)**

**PT SUMBER TANI AGUNG RESOURCES TBK  
AND ITS SUBSIDIARIES  
CONSOLIDATED STATEMENT OF  
FINANCIAL POSITION (continued)  
As of December 31, 2023  
(Expressed in millions of Rupiah,  
unless otherwise stated)**

	31 Desember 2023/ December 31, 2023	Catatan/ Notes	31 Desember 2022/ December 31, 2022	
<b>LIABILITAS DAN EKUITAS</b>				<b>LIABILITIES AND EQUITY</b>
<b>LIABILITAS</b>				<b>LIABILITIES</b>
<b>LIABILITAS JANGKA PENDEK</b>				<b>CURRENT LIABILITIES</b>
Utang bank jangka pendek	100.000	2,19	70.000	Short-term bank loans
Utang usaha				Trade payables
Pihak ketiga	135.596	2,20	193.499	Third parties
Pihak berelasi	1.683	2,20,38c	1.495	Related parties
Utang non-usaha				Non-trade payables
Pihak ketiga	56.724	2,21	81.050	Third parties
Pihak berelasi	46	2,21,38d	279	Related parties
Utang pajak	46.003	2,23c	140.210	Taxes payable
Uang muka penjualan	4.306	22	5.683	Sales Advances
Beban akrual	10.163	2,24	15.389	Accrued expenses
Liabilitas imbalan kerja jangka pendek	32.554	2,24	32.648	Short-term employee benefits liability
Utang jangka panjang yang jatuh tempo dalam satu tahun:				Current maturity of long-term debts:
Utang bank	352.989	2,25	345.287	Bank loans
Liabilitas sewa	5.135	2,14	5.078	Lease liabilities
Liabilitas keuangan lainnya	2.043	2,26	191	Other long-term financial liability
Liabilitas jangka pendek lainnya	6		6	Other current liabilities
<b>TOTAL LIABILITAS JANGKA PENDEK</b>	<b>747.248</b>		<b>890.815</b>	<b>TOTAL CURRENT LIABILITIES</b>
<b>LIABILITAS JANGKA PANJANG</b>				<b>NON-CURRENT LIABILITIES</b>
Utang jangka panjang - setelah dikurangi bagian yang jatuh tempo dalam satu tahun:				Long-term debts - net of current maturity:
Utang bank	972.725	2,25	1.325.714	Bank loans
Liabilitas sewa	6.928	2,14	4.106	Lease liabilities
Liabilitas keuangan lainnya	3.800	2,26	-	Other long-term financial liability
Liabilitas imbalan kerja	97.793	2,27	84.583	Employee benefits liability
Liabilitas pajak tangguhan, neto	48.919	2,23g	63.583	Deferred tax liabilities, net
Liabilitas jangka panjang lainnya	72		72	Other non-current liabilities
<b>TOTAL LIABILITAS JANGKA PANJANG</b>	<b>1.130.237</b>		<b>1.478.058</b>	<b>TOTAL NON-CURRENT LIABILITIES</b>
<b>TOTAL LIABILITAS</b>	<b>1.877.485</b>		<b>2.368.873</b>	<b>TOTAL LIABILITIES</b>

Catatan atas laporan keuangan konsolidasian terlampir merupakan bagian yang tidak terpisahkan dari laporan keuangan konsolidasian secara keseluruhan.

The accompanying notes to the consolidated financial statements form an integral part of these consolidated financial statements.

**PT SUMBER TANI AGUNG RESOURCES TBK  
DAN ENTITAS ANAKNYA  
LAPORAN POSISI KEUANGAN  
KONSOLIDASIAN (lanjutan)  
Tanggal 31 Desember 2023  
(Disajikan dalam jutaan Rupiah,  
kecuali dinyatakan lain)**

**PT SUMBER TANI AGUNG RESOURCES TBK  
AND ITS SUBSIDIARIES  
CONSOLIDATED STATEMENT OF  
FINANCIAL POSITION (continued)  
As of December 31, 2023  
(Expressed in millions of Rupiah,  
unless otherwise stated)**

	<b>31 Desember 2023/ December 31, 2023</b>	<b>Catatan/ Notes</b>	<b>31 Desember 2022/ December 31, 2022</b>	
<b>EKUITAS</b>				<b>EQUITY</b>
Ekuitas yang dapat diatribusikan kepada pemilik entitas induk				Equity attributable to owners of the parent
Modal saham - nilai nominal Rp100 (angka penuh) per saham				Share capital - Rp100 (full amount) par value per share
Modal dasar - 38.800.000.000 saham				Authorized - 38,800,000,000 shares
Modal ditempatkan dan disetor penuh - 10.903.372.600 saham pada tanggal-tanggal 31 Desember 2023 dan 2022	1.090.337	28	1.090.337	Issued and fully paid - 10,903,372,600 shares as of December 31, 2023 and 2022
Tambahan modal disetor	1.176.013	28	1.176.013	Additional paid-in capital
Selisih transaksi dengan kepentingan nonpengendali	39.955	28	39.955	Difference due to transactions with non-controlling interests
Penghasilan komprehensif lain:				Other comprehensive income:
Selisih kurs atas penjabaran laporan keuangan, neto	8.926		8.747	Difference arising from translation of financial statements, net
Pengukuran kembali keuntungan/(kerugian) atas liabilitas imbalan kerja, neto	4.193		(2.088)	Remeasurement gain/(loss) on employee benefit liability, net
Saldo laba				Retained earnings
Ditentukan untuk cadangan umum	218.067	28	218.067	Appropriated for general reserve
Belum ditentukan penggunaannya	1.932.662		1.752.337	Unappropriated
Total	4.470.153		4.283.368	Total
Kepentingan nonpengendali	333.525	2,29	359.942	Non-controlling interests
<b>TOTAL EKUITAS</b>	<b>4.803.678</b>		<b>4.643.310</b>	<b>TOTAL EQUITY</b>
<b>TOTAL LIABILITAS DAN EKUITAS</b>	<b>6.681.163</b>		<b>7.012.183</b>	<b>TOTAL LIABILITIES AND EQUITY</b>

Catatan atas laporan keuangan konsolidasian terlampir merupakan bagian yang tidak terpisahkan dari laporan keuangan konsolidasian secara keseluruhan.

The accompanying notes to the consolidated financial statements form an integral part of these consolidated financial statements.



**PT SUMBER TANI AGUNG RESOURCES TBK  
DAN ENTITAS ANAKNYA  
LAPORAN LABA RUGI DAN PENGHASILAN  
KOMPREHENSIF LAIN KONSOLIDASIAN  
Untuk Tahun yang Berakhir pada Tanggal  
31 Desember 2023  
(Disajikan dalam jutaan Rupiah,  
kecuali dinyatakan lain)**

**PT SUMBER TANI AGUNG RESOURCES TBK  
AND ITS SUBSIDIARIES  
CONSOLIDATED STATEMENT OF PROFIT OR  
LOSS AND OTHER COMPREHENSIVE INCOME  
For The Year Ended  
December 31, 2023  
(Expressed in millions of Rupiah,  
unless otherwise stated)**

	Tahun yang berakhir pada tanggal 31 Desember/ Years ended December 31,			
	2023	Catatan/ Notes	2022	
<b>PENJUALAN NETO</b>	<b>5.285.201</b>	2,30	<b>6.045.448</b>	<b>NET SALES</b>
<b>BEBAN POKOK PENJUALAN</b>	<b>(3.876.209)</b>	2,31,38	<b>(3.999.980)</b>	<b>COST OF SALES</b>
<b>LABA BRUTO</b>	<b>1.408.992</b>		<b>2.045.468</b>	<b>GROSS PROFIT</b>
Rugi yang timbul dari perubahan atas kuantitas dan nilai wajar aset biologis	(25.058)	2,9	(75.770)	Loss arising from changes in quantity and fair value of biological assets
Beban penjualan dan pemasaran	(237.609)	2,32	(242.569)	Selling and marketing expenses
Beban umum dan administrasi	(193.082)	2,33	(141.334)	General and administrative expenses
Pendapatan lainnya	146.820	34,38	169.770	Other income
Beban lainnya	(48.331)	35	(24.890)	Other expenses
<b>LABA USAHA</b>	<b>1.051.732</b>		<b>1.730.675</b>	<b>PROFIT FROM OPERATIONS</b>
Biaya keuangan	(110.920)	36	(145.159)	Finance costs
Pendapatan keuangan	61.749	37	43.113	Finance income
Bagian laba entitas asosiasi	4.699	2,11	9.048	Share in profit of an associate
<b>LABA SEBELUM PAJAK PENGHASILAN</b>	<b>1.007.260</b>		<b>1.637.677</b>	<b>PROFIT BEFORE INCOME TAX</b>
Beban pajak penghasilan, neto	(225.008)	23d,23f	(356.816)	Income tax expense, net
<b>LABA TAHUN BERJALAN</b>	<b>782.252</b>		<b>1.280.861</b>	<b>PROFIT FOR THE YEAR</b>
Penghasilan komprehensif lain: Pos-pos yang akan direklasifikasi ke laba rugi:				Other comprehensive income: Items that will be reclassified to profit or loss:
Selisih kurs atas penjabaran laporan keuangan	229		17.493	Difference arising from translation of financial statements
Pajak penghasilan terkait	(50)	23d	(3.848)	Income tax effect
Pos-pos yang tidak akan direklasifikasi ke laba rugi:				Items that will not be reclassified to profit or loss:
Bagian penghasilan komprehensif lain entitas asosiasi, setelah pajak	43	2,11	71	Share in other comprehensive income of an associate, net of tax
Laba pengukuran kembali atas liabilitas imbalan kerja	8.850	27	1.646	Re-measurement gain on employee benefits liability
Pajak penghasilan terkait	(1.947)	23d	(362)	Income tax effect
Penghasilan komprehensif lain tahun berjalan, setelah pajak	7.125		15.000	Other comprehensive income for the year, net of tax
<b>TOTAL PENGHASILAN KOMPREHENSIF TAHUN BERJALAN</b>	<b>789.377</b>		<b>1.295.861</b>	<b>TOTAL COMPREHENSIVE INCOME FOR THE YEAR</b>

Catatan atas laporan keuangan konsolidasian terlampir merupakan bagian yang tidak terpisahkan dari laporan keuangan konsolidasian secara keseluruhan.

The accompanying notes to the consolidated financial statements form an integral part of these consolidated financial statements.

The original consolidated financial statements included herein are in Indonesian language.

**PT SUMBER TANI AGUNG RESOURCES TBK  
DAN ENTITAS ANAKNYA  
LAPORAN LABA RUGI DAN PENGHASILAN  
KOMPREHENSIF LAIN KONSOLIDASIAN (lanjutan)  
Untuk Tahun yang Berakhir pada Tanggal  
31 Desember 2023  
(Disajikan dalam jutaan Rupiah,  
kecuali dinyatakan lain)**

**PT SUMBER TANI AGUNG RESOURCES TBK  
AND ITS SUBSIDIARIES  
CONSOLIDATED STATEMENT OF PROFIT OR  
LOSS AND OTHER COMPREHENSIVE INCOME  
(continued)  
For the year ended December 31, 2023  
(Expressed in millions of Rupiah,  
unless otherwise stated)**

Tahun yang berakhir pada tanggal 31 Desember/ Years ended December 31,			
2023	Catatan/ Notes	2022	
<b>LABA TAHUN BERJALAN YANG DAPAT DIATRIBUSIKAN KEPADA:</b>			<b>PROFIT FOR THE YEAR ATTRIBUTABLE TO:</b>
Pemilik entitas induk		1.112.582	Owners of the parent company
Kepentingan nonpengendali		168.279	Non-controlling interests
<b>TOTAL</b>		<b>1.280.861</b>	<b>TOTAL</b>
<b>TOTAL PENGHASILAN KOMPREHENSIF TAHUN BERJALAN YANG DAPAT DIATRIBUSIKAN KEPADA:</b>			<b>TOTAL COMPREHENSIVE INCOME FOR THE YEAR ATTRIBUTABLE TO:</b>
Pemilik entitas induk		1.127.191	Owners of the parent company
Kepentingan nonpengendali	29	168.670	Non-controlling interests
<b>TOTAL</b>		<b>1.295.861</b>	<b>TOTAL</b>
<b>LABA PER SAHAM DASAR YANG DAPAT DIATRIBUSIKAN KEPADA PEMILIK ENTITAS INDUK (ANGKA PENUH)</b>		<b>104</b>	<b>BASIC EARNINGS PER SHARE ATTRIBUTABLE TO THE OWNERS OF THE PARENT (FULL AMOUNT)</b>
	41		

Catatan atas laporan keuangan konsolidasian terlampir merupakan bagian yang tidak terpisahkan dari laporan keuangan konsolidasian secara keseluruhan.

The accompanying notes to the consolidated financial statements form an integral part of these consolidated financial statements.



**PT SUMBER TANI AGUNG RESOURCES TBK  
DAN ENTITAS ANAKNYA  
LAPORAN ARUS KAS KONSOLIDASIAN  
Untuk Tahun yang Berakhir pada Tanggal  
31 Desember 2023  
(Disajikan dalam jutaan Rupiah,  
kecuali dinyatakan lain)**

**PT SUMBER TANI AGUNG RESOURCES TBK  
AND ITS SUBSIDIARIES  
CONSOLIDATED STATEMENT OF CASH FLOWS  
For The Year Ended  
December 31, 2023  
(Expressed in millions of Rupiah,  
unless otherwise stated)**

		Tahun yang berakhir pada tanggal 31 Desember/ Years ended December 31,		
		2023	Catatan/ Notes	2022
<b>ARUS KAS DARI AKTIVITAS OPERASI</b>				<b>CASH FLOWS FROM OPERATING ACTIVITIES</b>
Penerimaan kas dari pelanggan		5.358.148		6.057.566
Pembayaran kas kepada pemasok		(2.250.103)		(3.184.523)
Pembayaran kas kepada karyawan		(1.306.784)		(381.560)
Pembayaran beban operasi		(289.763)		(635.788)
Kas yang diperoleh dari operasi		1.511.498		1.855.695
Pembayaran pajak penghasilan badan		(466.087)		(427.625)
Restitusi pajak penghasilan		-		3.227
<b>Kas neto diperoleh dari aktivitas operasi</b>		<b>1.045.411</b>		<b>1.431.297</b>
<b>ARUS KAS DARI AKTIVITAS INVESTASI</b>				<b>CASH FLOWS FROM INVESTING ACTIVITIES</b>
Perolehan aset tetap		(622.816)	13,46	(208.301)
Penerimaan bunga		62.128		41.609
Penurunan/(kenaikan) aset tidak lancar lainnya		(46.995)		8.203
Penurunan/(kenaikan) piutang plasma		40.256	4,12	(49.298)
Penerimaan dari penjualan properti investasi		9.860		-
Penerimaan dari penjualan aset tetap		6.377	13	74.539
Pengurangan/(penambahan) aset biologis		1.692	9	(138)
Penambahan aset hak-guna		(1.634)	14,46	(342)
Penerimaan dividen		1.500	11	12.000
Pembayaran uang muka perolehan aset tetap		(617)	15	(8.399)
Akuisisi entitas anak, setelah dikurangi kas yang diperoleh		-	4	(301.700)
<b>Kas neto digunakan untuk aktivitas investasi</b>		<b>(550.249)</b>		<b>(431.827)</b>

Catatan atas laporan keuangan konsolidasian terlampir merupakan bagian yang tidak terpisahkan dari laporan keuangan konsolidasian secara keseluruhan.

The accompanying notes to the consolidated financial statements form an integral part of these consolidated financial statements taken as a whole.



**PT SUMBER TANI AGUNG RESOURCES TBK  
DAN ENTITAS ANAKNYA  
LAPORAN ARUS KAS KONSOLIDASIAN (lanjutan)  
Untuk Tahun yang Berakhir pada Tanggal  
31 Desember 2023  
(Disajikan dalam jutaan Rupiah,  
kecuali dinyatakan lain)**

**PT SUMBER TANI AGUNG RESOURCES TBK  
AND ITS SUBSIDIARIES  
CONSOLIDATED STATEMENT  
OF CASH FLOWS (continued)  
For The Year Ended December 31, 2023  
(Expressed in millions of Rupiah,  
unless otherwise stated)**

	Tahun yang berakhir pada tanggal 31 Desember/ Years ended December 31,			
	2023	Catatan/ Notes	2022	
<b>ARUS KAS DARI AKTIVITAS PENDANAAN</b>				<b>CASH FLOWS FROM FINANCING ACTIVITIES</b>
Perolehan utang bank jangka pendek	734.607		445.000	Proceeds from short-term bank loans
Pembayaran utang bank jangka pendek	(704.607)	19	(375.000)	Payments of short-term bank loans
Pembayaran dividen	(629.010)	39	(273.517)	Payment of dividends
Pembayaran utang bank jangka panjang	(346.187)	25	(445.306)	Payments of long-term bank loans
Pembayaran bunga	(106.743)		(146.434)	Interest paid
Pembayaran liabilitas sewa	(6.533)	14	(7.089)	Payments of lease liabilities
Penurunan/(kenaikan) deposito berjangka yang dibatasi penggunaannya	2.597		(1.697)	Decrease/(increase) in restricted time deposits
Pembayaran liabilitas keuangan lainnya	(1.339)		(502)	Payments of other financial liabilities
Penerbitan saham perusahaan melalui penawaran umum perdana kepada masyarakat	-	28	542.023	Issuance of shares through initial public offering
Biaya emisi saham	-	18,28	(15.335)	Share issuance cost
<b>Kas neto digunakan untuk aktivitas pendanaan</b>	<b>(1.057.215)</b>		<b>(277.857)</b>	<b>Net cash used in financing activities</b>
<b>KENAIKAN/(PENURUNAN) NETO KAS DAN SETARA KAS</b>	<b>(562.053)</b>		<b>721.613</b>	<b>NET INCREASE/(DECREASE) IN CASH AND CASH EQUIVALENTS</b>
<b>DAMPAK NETO PERUBAHAN NILAI TUKAR ATAS KAS DAN SETARA KAS</b>	<b>1.362</b>		<b>12.158</b>	<b>NET EFFECT OF CHANGES IN EXCHANGE RATES ON CASH AND CASH EQUIVALENTS</b>
<b>KAS DAN SETARA KAS AWAL TAHUN</b>	<b>1.594.068</b>		<b>860.297</b>	<b>CASH AND CASH EQUIVALENTS AT BEGINNING OF YEAR</b>
<b>KAS DAN SETARA KAS AKHIR TAHUN</b>	<b>1.033.377</b>	<b>5</b>	<b>1.594.068</b>	<b>CASH AND CASH EQUIVALENTS AT END OF YEAR</b>
Transaksi nonkas diungkapkan dalam Catatan 46				Non-cash transactions are presented in Note 46

Catatan atas laporan keuangan konsolidasian terlampir merupakan bagian yang tidak terpisahkan dari laporan keuangan konsolidasian secara keseluruhan.

The accompanying notes to the consolidated financial statements form an integral part of these consolidated financial statements taken as a whole.

**PT SUMBER TANI AGUNG RESOURCES TBK  
DAN ENTITAS ANAKNYA  
CATATAN ATAS LAPORAN  
KEUANGAN KONSOLIDASIAN  
Tanggal 31 Desember 2023 dan Untuk  
Tahun yang Berakhir pada Tanggal Tersebut  
(Disajikan dalam jutaan Rupiah,  
kecuali dinyatakan lain)**

**PT SUMBER TANI AGUNG RESOURCES TBK  
AND ITS SUBSIDIARIES  
NOTES TO THE CONSOLIDATED  
FINANCIAL STATEMENTS  
As of December 31, 2023 and  
For The Year then Ended  
(Expressed in millions of Rupiah,  
unless otherwise stated)**

**1. UMUM**

**a. Pendirian Perusahaan**

PT Sumber Tani Agung Resources ("Perusahaan") (dahulu PT Sinarlika Portibijaya Plantation) didirikan pada tanggal 31 Juli 1993 berdasarkan Akta Notaris No. 189 dari Reny Helena Hutagalung, S.H., Notaris di Medan. Akta Pendirian ini disahkan oleh Menteri Kehakiman Republik Indonesia dalam Surat Keputusan No. C2-454.HT.01.01.TH.94 tanggal 13 Januari 1994.

Berdasarkan Akta Notaris Henry Tjong, S.H., No.13 tanggal 12 Maret 2018, Perusahaan mengganti nama menjadi PT Sumber Tani Agung Resources. Perubahan nama perusahaan ini telah disetujui oleh Kementerian Hukum dan Hak Asasi Manusia dalam Surat Keputusan No. AHU-0005820.AH.01.02.Tahun 2018 tanggal 14 Maret 2018.

Anggaran dasar Perusahaan telah beberapa kali mengalami perubahan, dimana terakhir berdasarkan Pernyataan Keputusan Para Pemegang Saham Perusahaan No. 6 dari Notaris Aulia Taufani, S.H., Notaris di Jakarta tanggal 1 September 2021 yang mengubah status Perusahaan dari Perusahaan Tertutup menjadi Perusahaan Terbuka dan karenanya mengubah nama Perusahaan dari sebelumnya PT Sumber Tani Agung Resources menjadi PT Sumber Tani Agung Resources Tbk. Perubahan ini telah disetujui oleh Menteri Hukum dan Hak Asasi Manusia dalam Surat Keputusan No. AHU-0047321.AH.01.02.Tahun 2021 tanggal 2 September 2021.

Perusahaan dan entitas anak bergerak dibidang usaha manajemen dan budidaya perkebunan kelapa sawit dan pabrik pengolahan minyak sawit mentah dan produk hasil turunannya dan penjualan produk terkait. Bisnisnya beroperasi di Sumatera Utara, Sumatera Selatan, Kalimantan Barat, Kalimantan Tengah dan Singapura. Disamping mengelola perkebunannya sendiri, Perusahaan dan entitas anak tertentu juga mengembangkan dan membina perkebunan plasma dalam bekerjasama dengan petani plasma.

Perusahaan mulai mengoperasikan pabrik pengolahan kelapa sawit pada bulan Mei 2010. Kantor pusat Perusahaan berlokasi di Medan, Sumatera Utara.

**1. GENERAL**

**a. Establishment of the Company**

*PT Sumber Tani Agung Resources ("the Company") (formerly PT Sinarlika Portibijaya Plantation) was established on July 31, 1993 based on the Notarial Deed No. 189 of Reny Helena Hutagalung, S.H., Notary in Medan. The Deed of Establishment was approved by the Minister of Justice of the Republic of Indonesia in its decision letter No. C2-454.HT.01.01.TH.94 dated January 13, 1994.*

*Based on Notarial Deed No. 13 dated March 12, 2018 of Henry Tjong, S.H., the Company changed its name to become PT Sumber Tani Agung Resources. The change in the Company's name has been approved by the Minister of Law and Human Rights in its decision letter No. AHU-0005820.AH.01.02. Tahun 2018 dated March 14, 2018.*

*The Articles of Association have been amended several times, most recently by the Statement of the Company's Shareholders Resolution No. 6 of Aulia Taufani, S.H., Notary in Jakarta, dated September 1, 2021 that change the Company's status from Private Company to Public Company and therefore change the Company's name from PT Sumber Tani Agung Resources to become PT Sumber Tani Agung Resources Tbk. This amendment was approved by the Minister of Law and Human Rights of the Republic of Indonesia in Letter No. AHU-0047321.AH.01.02.Tahun 2021 dated September 2, 2021.*

*The Company and its subsidiaries are engaged in the management and cultivation of oil palm plantations and crude palm oil processing mills and its other derivative products and the selling of the related end products. Their business operations are located in North Sumatera, South Sumatera, West Kalimantan, Central Kalimantan and Singapore. In addition to the development of their plantations, the Company and certain subsidiaries have been developing and managing plasma plantations cooperation with plasma farmers.*

*The Company has operated its palm oil processing factory since May 2010. The Company's head office is located in Medan, North Sumatera.*

**PT SUMBER TANI AGUNG RESOURCES TBK  
DAN ENTITAS ANAKNYA  
CATATAN ATAS LAPORAN  
KEUANGAN KONSOLIDASIAN  
Tanggal 31 Desember 2023 dan Untuk  
Tahun yang Berakhir pada Tanggal Tersebut  
(Disajikan dalam jutaan Rupiah,  
kecuali dinyatakan lain)**

**PT SUMBER TANI AGUNG RESOURCES TBK  
AND ITS SUBSIDIARIES  
NOTES TO THE CONSOLIDATED  
FINANCIAL STATEMENTS  
As of December 31, 2023 and  
For The Year then Ended  
(Expressed in millions of Rupiah,  
unless otherwise stated)**

**1. UMUM (lanjutan)**

**a. Pendirian Perusahaan (lanjutan)**

PT Malibu Indah lestari dan Suwandi Widjaja masing-masing merupakan entitas induk Perusahaan dan pemegang saham terakhir Perusahaan.

**b. Penawaran Umum Efek**

Pada tanggal 25 Februari 2022, Perusahaan memperoleh pernyataan efektif dari Dewan Komisiner Otoritas Jasa Keuangan dengan suratnya No. S-29/D.04/2022 untuk melakukan penawaran umum atas 877.072.000 saham Perusahaan kepada masyarakat. Jumlah saham yang diterbitkan dari penawaran umum perdana saham kepada masyarakat termasuk hasil *clawback* adalah 903.372.600 saham. Pada tanggal 10 Maret 2022 saham tersebut dicatatkan pada Bursa Efek Indonesia.

**c. Entitas anak**

Investasi Perusahaan pada entitas anak secara langsung maupun tidak langsung pada tanggal 31 Desember 2023 dan 2022 adalah sebagai berikut:

**1. GENERAL (continued)**

**a. Establishment of the Company (continued)**

PT Malibu Indah Lestari and Suwandi Widjaja are the parent entity and the ultimate shareholder of the Company, respectively.

**b. Public Offering of Shares**

On February 25, 2022, the Company obtained the Notice of Effectivity of Share Registration No. S-29/D.04/2022 from the Board of Commissioners of the Financial Services Authority for its public offering of 877,072,000 shares. Total shares issued for Initial Public Offering, including clawback, are 903,372,600 shares. On March 10, 2022, these shares were listed on the Indonesia Stock Exchange.

**c. Subsidiaries**

The Company's investment in subsidiaries either directly or indirectly as of December 31, 2023 and 2022, consist of the following:

Nama entitas anak/ Name of subsidiaries	Domisili/ Domicile	Kegiatan usaha/ Nature of business activities	Mulai beroperasi secara komersial/ Commencement of commercial operations	Persentase kepemilikan/ Percentage of ownership interest		Total aset sebelum eliminasi (dalam jutaan Rupiah)/ Total assets before elimination (in millions of Rupiah)	
				31 Desember 2023/ December 31, 2023	31 Desember 2022/ December 31, 2022	31 Desember 2023/ December 31, 2023	31 Desember 2022/ December 31, 2022
<u>Entitas anak langsung/ Direct subsidiaries</u>							
PT Kanya Agung Sawita ("KAS")	Jakarta	Perkebunan dan pabrik kelapa sawit/ Oil palm plantations and palm oil mill	2004	100,00%	100,00%	490.742	508.825
PT Madina Agrolestari ("MAL")	Medan	Perkebunan dan pabrik kelapa sawit/ Oil palm plantations and palm oil mill	2012	99,90%	99,90%	663.379	757.419
PT Putra Makmur Lestari ("PML")	Jakarta	Perkebunan kelapa sawit/ Oil palm plantations	2012	100,00%	100,00%	267.029	276.174
PT Karyasukses Utamaprima ("KSUP")	Jakarta	Perkebunan dan pabrik kelapa sawit/ Oil palm plantations and palm oil mill	2013	100,00%	100,00%	618.607	614.675
PT Sumber Agri Andalan ("SAA")	Medan	Perkebunan/ Plantation	Belum beroperasi/ Has not commenced operational activity	100,00%	100,00%	45.419	45.378
PT Paten Alam Lestari ("PAL")	Medan	Perkebunan kelapa sawit/ Oil palm plantations	2012	50,00%	50,00%	153.953	147.411
PT Sumber Tani Agung Oils and Fats ("STAOF")	Medan	Perdagangan dan industri pengolahan kelapa sawit/ Sales and industrial of palm oil plantations	Belum beroperasi/ Has not commenced operational activity	100,00%	100,00%	717.802	483.039
PT Dipta Agro Lestari ("DAL")	Jakarta	Perkebunan kelapa sawit/ Oil palm plantations	2014	52,00%	52,00%	76.515	76.326
PT Sumber Tani Agung ("STA")	Jakarta	Perkebunan dan pabrik kelapa sawit/ Oil palm plantations and palm oil mill	1996	72,33%	72,33%	1.028.526	1.192.570
PT Transpacific Agro Industry ("TPAI")	Palembang	Perkebunan dan pabrik kelapa sawit/ Oil palm plantations and palm oil mill	2007	100,00%	100,00%	765.560	823.126
PT Sumatera Candi Kencana ("SCK")	Palembang	Perkebunan kelapa sawit/ Oil palm plantations	1986	100,00%	100,00%	298.458	329.146
PT Bumi Sumber Andalan ("BSA")	Jakarta	Perkebunan/ Plantation	Belum beroperasi/ Has not commenced operational activity	100,00%	100,00%	82	90
STA62 Trading PTE. LTD ("STA62")	Singapura	Perdagangan/ Trading	2020	100,00%	100,00%	138.586	119.950

**PT SUMBER TANI AGUNG RESOURCES TBK  
DAN ENTITAS ANAKNYA  
CATATAN ATAS LAPORAN  
KEUANGAN KONSOLIDASIAN  
Tanggal 31 Desember 2023 dan Untuk  
Tahun yang Berakhir pada Tanggal Tersebut  
(Disajikan dalam jutaan Rupiah,  
kecuali dinyatakan lain)**

**PT SUMBER TANI AGUNG RESOURCES TBK  
AND ITS SUBSIDIARIES  
NOTES TO THE CONSOLIDATED  
FINANCIAL STATEMENTS  
As of December 31, 2023 and  
For The Year then Ended  
(Expressed in millions of Rupiah,  
unless otherwise stated)**

**1. UMUM (lanjutan)**

**c. Entitas anak (lanjutan)**

Investasi Perusahaan pada entitas anak secara langsung maupun tidak langsung pada tanggal 31 Desember 2023 dan 2022 adalah sebagai berikut: (lanjutan)

Nama entitas anak/ 31 Desember 2022/ Name of subsidiaries December 31, 2022	Domisili/ Domicile	Kegiatan usaha/ Nature of business activities	Mulai beroperasi secara komersial/ Commencement of commercial operations	Persentase kepemilikan/ Percentage of ownership interest		Total aset sebelum eliminasi (dalam jutaan Rupiah)/ Total assets before elimination (in millions of Rupiah)	
				31 Desember 2023/ December 31, 2023	31 Desember 2022/ December 31, 2022	31 Desember 2023/ December 31, 2023	31 Desember 2022/ December 31, 2022
<i>Entitas anak tidak langsung/ Indirect subsidiaries</i>							
PT Karya Serasi Jaya Abadi ("KSJA") i)	Jakarta	Pabrik kelapa sawit/ Palm oil mill	2014	100,00%	100,00%	444.210	419.817
PT Putra Borneo Sejati	Medan	Perkebunan/ Plantations	Belum beroperasi/ operational activity	72,36%	72,36%	161	164
PT Tantahan Panduhup Asi	Kalimantan tengah	Perkebunan dan pabrik Oil palm plantations and palm oil mill	2011	72,61%	72,61%	407.655	481.986
PT Flora Nusa Perdana ("FNP") ii)	Kalimantan tengah	Perkebunan kelapa sawit/ Oil palm plantations	2011	72,33%	72,33%	525.758	569.156
PT Hanuraba Sawit Kencana ("HSK") iii)	Palembang	Perkebunan kelapa sawit/ Oil palm plantations	2005	100,00%	100,00%	305.490	250.772
PT Sawit Agro Lestari ("SAL") iii)	Palembang	Perkebunan kelapa sawit/ Oil palm plantations	2008	100,00%	100,00%	57.080	51.338

- i) Dimiliki melalui PT Karya Agung Sawita/Owned through PT Karya Agung Sawita  
ii) Dimiliki melalui PT Sumber Tani Agung/Owned through PT Sumber Tani Agung  
iii) Dimiliki melalui PT Transpacific Agro Industry/Owned through PT Transpacific Agro Industry

Perusahaan dan entitas anak untuk selanjutnya disebut menjadi "Grup".

**PT Hanuraba Sawit Kencana ("HSK")**

Berdasarkan Pernyataan Keputusan Sirkuler Para Pemegang Saham sebagai pengganti Rapat Umum Para Pemegang Saham Luar Biasa HSK, yang dimuat dalam akta notaris No. 286 tanggal 30 September 2022, para pemegang saham HSK menyetujui penjualan saham yang dimiliki oleh Sumatera Plantations Pte.Ltd. dan PT Bio Permai, pihak ketiga, kepada TPAI dan MAL, entitas anak, dengan kepemilikan saham masing-masing sebesar 99,99% dan 0,01% (Catatan 4).

**PT Sawit Agro Lestari ("SAL")**

Berdasarkan Pernyataan Keputusan Sirkuler Para Pemegang Saham sebagai pengganti Rapat Umum Para Pemegang Saham Luar Biasa SAL, yang dimuat dalam akta notaris No. 294 tanggal 30 September 2022, para pemegang saham SAL menyetujui penjualan saham yang dimiliki oleh Sumatera Plantations Pte.Ltd. dan PT Bio Permai, pihak ketiga, kepada TPAI dan MAL, entitas anak, dengan kepemilikan saham masing-masing sebesar 99,99% dan 0,01% (Catatan 4).

**1. GENERAL (continued)**

**c. Subsidiaries (continued)**

The Company's investment in subsidiaries either directly or indirectly as of December 31, 2023 and 2022, consist of the following: (continued)

31 Desember 2023/ December 31, 2023	31 Desember 2022/ December 31, 2022	31 Desember 2023/ December 31, 2023	31 Desember 2022/ December 31, 2022

The Company and subsidiaries are collectively referred herein after as the "Group".

**PT Hanuraba Sawit Kencana ("HSK")**

Based on the Statement on Circular Resolution of Shareholders in lieu of the Extraordinary General Meeting of shareholders of HSK, as covered by notarial deed No. 286 dated September 30, 2022, the shareholders of HSK approved the transfer of shares owned by Sumatera Plantations Pte.Ltd. and PT Bio Permai, third parties, to TPAI and MAL, subsidiaries, representing 99.99% and 0.01% ownership (Note 4).

**PT Sawit Agro Lestari ("SAL")**

Based on the Statement on Circular Resolution of Shareholders in lieu of the Extraordinary General Meeting of shareholders of SAL, as covered by notarial deed No. 294 dated September 30, 2022, the shareholders of SAL approved the transfer of shares owned by Sumatera Plantations Pte.Ltd. and PT Bio Permai, third parties, to TPAI and MAL, subsidiaries, representing 99.99% and 0.01% ownership (Note 4).



**PT SUMBER TANI AGUNG RESOURCES TBK  
DAN ENTITAS ANAKNYA  
CATATAN ATAS LAPORAN  
KEUANGAN KONSOLIDASIAN  
Tanggal 31 Desember 2023 dan Untuk  
Tahun yang Berakhir pada Tanggal Tersebut  
(Disajikan dalam jutaan Rupiah,  
kecuali dinyatakan lain)**

**PT SUMBER TANI AGUNG RESOURCES TBK  
AND ITS SUBSIDIARIES  
NOTES TO THE CONSOLIDATED  
FINANCIAL STATEMENTS  
As of December 31, 2023 and  
For The Year then Ended  
(Expressed in millions of Rupiah,  
unless otherwise stated)**

**1. UMUM (lanjutan)**

**d. Manajemen kunci dan informasi lainnya**

Susunan Dewan Komisaris, Direksi Perusahaan dan Komite Audit pada tanggal 31 Desember 2023 dan 2022 adalah sebagai berikut:

	<u>31 Desember 2023/ December 31, 2023</u>
<b><u>Dewan Komisaris</u></b>	
Komisaris Utama :	Suwandi Widjaja
Wakil Komisaris Utama :	Riswan Wijaya
Komisaris Independen :	Robby Sumargo
Komisaris Independen :	Rudi Ngadiman
Komisaris :	Lele Tanjung
Komisaris :	Tan Keng Tong
<b><u>Direksi</u></b>	
Direktur Utama :	Mosfly Ang
Direktur :	Lim Chi Yin
Direktur :	Go Kok Siang
Direktur :	Bie Jan Jusri
Direktur :	-
<b><u>Komite Audit</u></b>	
Ketua :	Robby Sumargo
Anggota :	Rudy Ngadiman
Anggota :	Fernita Samosir

Pada tanggal 31 Desember 2023 dan 2022, Grup mempunyai karyawan tetap masing-masing 11.012 dan 8.948 (tidak diaudit).

**e. Penyelesaian laporan keuangan konsolidasian**

Manajemen bertanggung jawab atas penyusunan dan penyajian wajar atas laporan keuangan konsolidasian ini, yang telah diselesaikan dan disetujui untuk diterbitkan oleh Direksi Perusahaan pada tanggal 22 Maret 2024.

**1. GENERAL (continued)**

**d. Key management and other information**

The members of the Company's Boards of Commissioners, Directors and Audit Committee as of December 31, 2023 and 2022 are as follows:

	<u>31 Desember 2022 December 31, 2022</u>	
<b><u>Board of Commissioners</u></b>		
Suwandi Widjaja :	Suwandi Widjaja	President Commissioner
		Vice President
Riswan Wijaya :	Riswan Wijaya	Commissioner
Robby Sumargo :	Robby Sumargo	Independent Commissioner
Rudi Ngadiman :	Rudi Ngadiman	Independent Commissioner
Lele Tanjung :	Lele Tanjung	Commissioner
Tan Keng Tong :	Tan Keng Tong	Commissioner
<b><u>Board of Directors</u></b>		
	Mosfly Ang :	President Director
	Lim Chi Yin :	Director
	Go Kok Siang :	Director
	Bie Jan Jusri :	Director
	Sundian Nadaraj :	Director
<b><u>Audit Committee</u></b>		
	Robby Sumargo :	Chairman
	Rudy Ngadiman :	Member
	Fernita Samosir :	Member

As of December 31, 2023 and 2022, the Group has 11,012 and 8,948 permanent employees, respectively (unaudited).

**e. Completion of consolidated financial statements**

The management is responsible for the preparation and fair presentation of these consolidated financial statements which were completed and authorized for issuance by the Company's Board of Directors on March 22, 2024.

**PT SUMBER TANI AGUNG RESOURCES TBK  
DAN ENTITAS ANAKNYA  
CATATAN ATAS LAPORAN  
KEUANGAN KONSOLIDASIAN  
Tanggal 31 Desember 2023 dan Untuk  
Tahun yang Berakhir pada Tanggal Tersebut  
(Disajikan dalam jutaan Rupiah,  
kecuali dinyatakan lain)**

**PT SUMBER TANI AGUNG RESOURCES TBK  
AND ITS SUBSIDIARIES  
NOTES TO THE CONSOLIDATED  
FINANCIAL STATEMENTS  
As of December 31, 2023 and  
For The Year then Ended  
(Expressed in millions of Rupiah,  
unless otherwise stated)**

**2. IKHTISAR INFORMASI KEBIJAKAN AKUNTANSI MATERIAL**

**a. Dasar penyusunan laporan keuangan konsolidasian**

Laporan keuangan konsolidasian telah disusun sesuai dengan Standar Akuntansi Keuangan di Indonesia ("SAK"), yang mencakup Pernyataan dan Interpretasi yang dikeluarkan oleh Dewan Standar Akuntansi Keuangan Ikatan Akuntan Indonesia (DSAK IAI) dan Peraturan-Peraturan serta Pedoman Penyajian dan Pengungkapan Laporan Keuangan yang diterbitkan oleh Otoritas Jasa Keuangan ("OJK").

Laporan keuangan konsolidasian disusun berdasarkan konsep akrual, kecuali laporan arus kas konsolidasian, dengan menggunakan konsep biaya historis, kecuali seperti yang disebutkan dalam Catatan atas laporan keuangan konsolidasian yang relevan.

Laporan arus kas konsolidasian yang disajikan dengan menggunakan metode langsung, menyajikan penerimaan dan pengeluaran kas dan setara kas yang diklasifikasikan ke dalam aktivitas operasi, investasi dan pendanaan.

Kebijakan akuntansi yang diterapkan oleh Grup adalah selaras bagi tahun yang dicakup oleh laporan keuangan konsolidasian, kecuali untuk standar akuntansi baru dan revisi diungkapkan pada Catatan 2b dibawah ini.

Grup telah menyusun laporan keuangan konsolidasian dengan dasar bahwa Grup akan terus beroperasi secara berkesinambungan.

Tahun buku Grup adalah 1 Januari sampai 31 Desember.

Mata uang pelaporan yang digunakan dalam laporan keuangan konsolidasian adalah Rupiah ("Rp") yang merupakan mata uang fungsional Perusahaan dan entitas anaknya, kecuali STA62 Trading PTE Ltd, mata uang fungsionalnya adalah Dolar AS.

**2. SUMMARY OF MATERIAL ACCOUNTING POLICIES INFORMATION**

**a. Basis of preparation of the consolidated financial statements**

*The consolidated financial statements have been prepared in accordance with Indonesian Financial Accounting Standards ("SAK"), which comprise the Statements and Interpretations issued by the Financial Accounting Standards Board of the Institute of Indonesia Chartered Accountants (Dewan Standar Akuntansi Keuangan Ikatan Akuntan Indonesia or DSAK IAI) and the Regulations and Guidelines on Financial Statement Presentation and Disclosures issued by Financial Services Authority (Otoritas Jasa Keuangan" or "OJK").*

*The consolidated financial statements have been prepared on the accrual basis, except for the consolidated statement of cash flows, using the historical cost concept of accounting, except as disclosed in the relevant Notes to the consolidated financial statements herein.*

*The consolidated statement of cash flows, which have been prepared using the direct method, present receipts and disbursements of cash and cash equivalents classified into operating, investing and financing activities.*

*The accounting policies adopted by the Group are consistently applied for the years covered by the consolidated financial statements, except for new and revised accounting standards as disclosed in the following Note 2b.*

*The Group has prepared the consolidated financial statements on the basis that it will continue to operate as a going concern.*

*The financial reporting period of the Group is January 1 to December 31.*

*The reporting currency used in the consolidated financial statements is Rupiah ("Rp") which is the Company and its subsidiaries' functional currency, except for STA62 Trading PTE Ltd, which functional currency is United States ("US") Dollar.*

**PT SUMBER TANI AGUNG RESOURCES TBK  
DAN ENTITAS ANAKNYA  
CATATAN ATAS LAPORAN  
KEUANGAN KONSOLIDASIAN  
Tanggal 31 Desember 2023 dan Untuk  
Tahun yang Berakhir pada Tanggal Tersebut  
(Disajikan dalam jutaan Rupiah,  
kecuali dinyatakan lain)**

**PT SUMBER TANI AGUNG RESOURCES TBK  
AND ITS SUBSIDIARIES  
NOTES TO THE CONSOLIDATED  
FINANCIAL STATEMENTS  
As of December 31, 2023 and  
For The Year then Ended  
(Expressed in millions of Rupiah,  
unless otherwise stated)**

**2. IKHTISAR INFORMASI KEBIJAKAN AKUNTANSI  
MATERIAL (lanjutan)**

**b. Perubahan kebijakan akuntansi**

Grup menerapkan pertama kali seluruh standar baru dan/atau yang direvisi yang berlaku efektif untuk periode yang dimulai pada atau setelah 1 Januari 2023, termasuk standar yang direvisi berikut ini yang mempengaruhi laporan keuangan konsolidasian Grup:

- Amandemen PSAK 1: Penyajian Laporan Keuangan tentang Pengungkapan Kebijakan Akuntansi

Amandemen ini memberikan panduan dan contoh untuk membantu entitas menerapkan pertimbangan materialitas dalam pengungkapan kebijakan akuntansi. Amandemen tersebut bertujuan untuk membantu entitas menyediakan pengungkapan kebijakan akuntansi yang lebih berguna dengan mengganti persyaratan untuk mengungkapkan kebijakan akuntansi 'signifikan' entitas dengan persyaratan untuk mengungkapkan kebijakan akuntansi 'material' entitas dan menambahkan panduan tentang bagaimana entitas menerapkan konsep materialitas dalam membuat keputusan tentang pengungkapan kebijakan akuntansi.

Amandemen tersebut berdampak pada pengungkapan kebijakan akuntansi Grup, namun tidak berdampak pada pengukuran, pengakuan atau penyajian *item* apa pun dalam laporan keuangan konsolidasian Grup.

**2. SUMMARY OF MATERIAL ACCOUNTING  
POLICIES INFORMATION (Continued)**

**b. Changes of accounting policies**

*The Group made first time adoption of all the new and/or revised standards effective for the periods beginning on or after January 1, 2023, including the following revised standards that have affected the consolidated financial statements of the Group:*

- *Amendments to PSAK 1: Presentation of Financial Statements - Disclosure of accounting policies*

*The amendments provide guidance and examples to help entities apply materiality judgements to accounting policy disclosures. The amendment aims to help entities provide accounting policy disclosures that are more useful by replacing the requirement for entities to disclose their 'significant' accounting policies with a requirement to disclose their 'material' accounting policies and adding guidance on how entities apply the concept of materiality in making decisions about accounting policy disclosures.*

*The amendments had an impact on the Group's disclosures of accounting policies, but not on the measurement, recognition or presentation of any items in the Group's consolidated financial statements.*

**PT SUMBER TANI AGUNG RESOURCES TBK  
DAN ENTITAS ANAKNYA  
CATATAN ATAS LAPORAN  
KEUANGAN KONSOLIDASIAN  
Tanggal 31 Desember 2023 dan Untuk  
Tahun yang Berakhir pada Tanggal Tersebut  
(Disajikan dalam jutaan Rupiah,  
kecuali dinyatakan lain)**

**PT SUMBER TANI AGUNG RESOURCES TBK  
AND ITS SUBSIDIARIES  
NOTES TO THE CONSOLIDATED  
FINANCIAL STATEMENTS  
As of December 31, 2023 and  
For The Year then Ended  
(Expressed in millions of Rupiah,  
unless otherwise stated)**

**2. IKHTISAR INFORMASI KEBIJAKAN AKUNTANSI  
MATERIAL (lanjutan)**

**b. Perubahan kebijakan akuntansi (lanjutan)**

- Amandemen PSAK 16: Aset Tetap - Hasil sebelum Penggunaan yang Diintensikan

Amandemen ini tidak memperbolehkan entitas untuk mengurangi suatu hasil penjualan *item* yang diproduksi saat membawa aset tersebut ke lokasi dan kondisi yang diperlukan supaya aset dapat beroperasi sesuai dengan intensi manajemen dari biaya perolehan suatu aset tetap. Sebaliknya, entitas mengakui hasil dari penjualan item-item tersebut, dan biaya untuk memproduksi item-item tersebut, dalam laba rugi.

Grup menerapkan amandemen tersebut secara retrospektif hanya untuk aset tetap yang dibuat supaya aset siap digunakan pada atau setelah awal periode penyajian paling awal ketika entitas pertama kali menerapkan amandemen tersebut.

Amandemen ini tidak berdampak pada laporan keuangan konsolidasian Grup karena tidak ada penjualan atas item-item yang dihasilkan aset tetap yang menjadi tersedia untuk digunakan pada atau setelah awal periode sajian paling awal.

- Amandemen PSAK 25: Kebijakan Akuntansi, Perubahan Estimasi Akuntansi dan Kesalahan terkait Definisi Estimasi Akuntansi

Amandemen PSAK 25 memperjelas perbedaan antara perubahan estimasi akuntansi, perubahan kebijakan akuntansi dan koreksi kesalahan. Amandemen juga mengklarifikasi bagaimana entitas menggunakan teknik pengukuran dan input untuk mengembangkan estimasi akuntansi.

Amandemen ini tidak memiliki dampak terhadap laporan keuangan konsolidasian Grup.

**2. SUMMARY OF MATERIAL ACCOUNTING  
POLICIES INFORMATION (continued)**

**b. Changes of accounting policies (continued)**

- Amendments to PSAK 16: Fixed Assets - Proceeds before Intended Use

*The amendments prohibit entities to deduct from the cost of an item of fixed assets, any proceeds from selling items produced while bringing that asset to the location and condition necessary for it to be capable of operating in the manner intended by management. Instead, an entity recognizes the proceeds from selling such items, and the costs of producing those items, in the profit or loss.*

*The Group applies the amendments retrospectively only to items of fixed assets made available for use on or after the beginning of the earliest period presented when the entity first applies the amendment.*

*These amendments had no impact on the consolidated financial statements of the Group as there were no sales of such items produced by fixed assets made available for use on or after the beginning of the earliest period presented.*

- Amendments to PSAK 25: Accounting Policies, Changes in Accounting Estimates and Errors - Definition of Accounting Estimates

*The amendments to PSAK 25 clarify the distinction between changes in accounting estimates, changes in accounting policies and the correction of errors. They also clarify how entities use measurement techniques and inputs to develop accounting estimates.*

*The amendments had no impact on the Group's consolidated financial statements.*



**PT SUMBER TANI AGUNG RESOURCES TBK  
DAN ENTITAS ANAKNYA  
CATATAN ATAS LAPORAN  
KEUANGAN KONSOLIDASIAN  
Tanggal 31 Desember 2023 dan Untuk  
Tahun yang Berakhir pada Tanggal Tersebut  
(Disajikan dalam jutaan Rupiah,  
kecuali dinyatakan lain)**

**PT SUMBER TANI AGUNG RESOURCES TBK  
AND ITS SUBSIDIARIES  
NOTES TO THE CONSOLIDATED  
FINANCIAL STATEMENTS  
As of December 31, 2023 and  
For The Year then Ended  
(Expressed in millions of Rupiah,  
unless otherwise stated)**

**2. IKHTISAR INFORMASI KEBIJAKAN AKUNTANSI  
MATERIAL (lanjutan)**

**b. Perubahan kebijakan akuntansi (lanjutan)**

- Amandemen PSAK 46: Pajak Penghasilan tentang Pajak Tangguhan Terkait Aset dan Liabilitas Yang Timbul Dari Transaksi Tunggal

Amandemen PSAK 46 Pajak Penghasilan mempersempit ruang lingkup pengecualian pengakuan awal, sehingga tidak lagi berlaku pada transaksi yang menimbulkan perbedaan temporer dapat dikurangkan dalam jumlah yang sama dan perbedaan temporer kena pajak dan seperti sewa dan liabilitas dekomisioning.

Amandemen ini tidak mempunyai dampak terhadap laporan keuangan konsolidasian Grup.

- Amandemen PSAK 46: Pajak Penghasilan - Reformasi Pajak Internasional - Ketentuan Model Pilar Dua

Amandemen PSAK 46 ini diperkenalkan sebagai tanggapan terhadap aturan Model Pilar Dua yang diterbitkan oleh Organisasi Kerjasama dan Pengembangan Ekonomi atau *Organization for Economic Co-operation and Development (OECD)*, dan mencakup:

- Pengecualian atas pengakuan dan pengungkapan informasi mengenai aset dan liabilitas pajak tangguhan terkait dengan pajak penghasilan Pilar Dua; dan
- Persyaratan pengungkapan bagi entitas yang terkena dampak untuk membantu pengguna laporan keuangan lebih memahami eksposur entitas terhadap pajak penghasilan Pilar Dua yang timbul dari undang-undang tersebut, terutama sebelum tanggal berlakunya undang-undang tersebut.

Pengecualian tersebut – yang penggunaannya harus diungkapkan – segera berlaku saat penerbitan amandemen ini. Persyaratan pengungkapan lainnya berlaku untuk periode pelaporan tahunan yang dimulai pada atau setelah 1 Januari 2023, namun tidak untuk periode interim yang berakhir pada atau sebelum 31 Desember 2023.

**2. SUMMARY OF MATERIAL ACCOUNTING  
POLICIES INFORMATION (continued)**

**b. Changes of accounting policies (continued)**

- *Amendments to PSAK 46: Income Taxes - Deferred Tax related to Assets and Liabilities arising from a Single Transaction*

*The amendments to PSAK 46 Income Taxes narrow the scope of the initial recognition exception, so that it no longer applies to transactions that give rise to equal taxable and deductible temporary differences such as leases and decommissioning liabilities.*

*The amendments had no impact on the Group's consolidated financial statements.*

- *Amendment of PSAK 46: Income Taxes - International Tax Reform - Pillar Two Model Rules*

*The amendments to PSAK 46 have been introduced in response to the Pillar Two Rules, issued by Organization for Economic Co-operation and Development (OECD), and include:*

- *An exception to the recognition and disclosure of deferred taxes related to the Pillar Two income taxes; and*
- *Disclosure requirements for affected entities to help users of the financial statements better understand an entity's exposure to Pillar Two income taxes arising from that legislation, particularly before its effective date.*

*The exception – the use of which is required to be disclosed – applies immediately upon the issue of these amendments. The remaining disclosure requirements apply for annual reporting periods beginning on or after January 1, 2023, but not for any interim periods ending on or before December 31, 2023.*

**PT SUMBER TANI AGUNG RESOURCES TBK  
DAN ENTITAS ANAKNYA  
CATATAN ATAS LAPORAN  
KEUANGAN KONSOLIDASIAN  
Tanggal 31 Desember 2023 dan Untuk  
Tahun yang Berakhir pada Tanggal Tersebut  
(Disajikan dalam jutaan Rupiah,  
kecuali dinyatakan lain)**

**PT SUMBER TANI AGUNG RESOURCES TBK  
AND ITS SUBSIDIARIES  
NOTES TO THE CONSOLIDATED  
FINANCIAL STATEMENTS  
As of December 31, 2023 and  
For The Year then Ended  
(Expressed in millions of Rupiah,  
unless otherwise stated)**

**2. IKHTISAR INFORMASI KEBIJAKAN AKUNTANSI  
MATERIAL (lanjutan)**

**b. Perubahan kebijakan akuntansi (lanjutan)**

- Amandemen PSAK 46: Pajak Penghasilan - Reformasi Pajak Internasional - Ketentuan Model Pilar Dua (lanjutan)

Pada tanggal 31 Desember 2023, Perundang-undangan terkait pajak penghasilan Pilar Dua belum diberlakukan atau secara substantif belum diberlakukan di Indonesia tempat Grup beroperasi. Oleh karena itu, Grup masih dalam proses melakukan penilaian atas potensi eksposur pajak penghasilan Pilar Dua. Potensi eksposur pajak penghasilan Pilar Dua, jika ada, saat ini tidak diketahui atau dapat diperkirakan secara wajar.

Amandemen tersebut tidak berdampak pada laporan keuangan konsolidasian Grup karena tidak termasuk dalam cakupan aturan model Pilar Dua karena pendapatan konsolidasiannya kurang dari EUR 750 juta/tahun.

**c. Prinsip-prinsip konsolidasian**

Laporan keuangan konsolidasian meliputi laporan keuangan Perusahaan dan entitas anaknya. Kendali diperoleh bila Grup terekspos atau memiliki hak atas imbal hasil variabel dari keterlibatannya dengan *investee* dan memiliki kemampuan untuk mempengaruhi imbal hasil tersebut melalui kekuasaannya atas *investee*. Dengan demikian, Grup mengendalikan *investee* jika dan hanya jika Grup memiliki seluruh hal berikut ini:

- i) Kekuasaan atas *investee*, yaitu hak yang ada saat ini yang memberi Grup kemampuan kini untuk mengarahkan aktivitas relevan dari *investee*,
- ii) Eksposur atau hak atas imbal hasil variabel dari keterlibatannya dengan *investee*, dan
- iii) Kemampuan untuk menggunakan kekuasaannya atas *investee* untuk mempengaruhi jumlah imbal hasil.

**2. SUMMARY OF MATERIAL ACCOUNTING  
POLICIES INFORMATION (continued)**

**b. Changes of accounting policies (continued)**

- Amendment of PSAK 46: Income Taxes - International Tax Reform - Pillar Two Model Rules (continued)

As of December 31, 2023, the Pillar Two income taxes legislation has not yet been enacted or has not yet substantively enacted in Indonesia where the Group operates. Therefore, the Group is still in the process of assessing the potential exposure to Pillar Two income taxes. The potential exposure, if any, to Pillar Two income taxes is currently not known or reasonably estimable.

The amendments had no impact on the Group's consolidated financial statements as the Group is not in scope of the Pillar Two model rules as its consolidated revenue is less than EUR 750 million/year.

**c. Principles of consolidation**

The consolidated financial statements comprise the financial statements of the Company and its subsidiaries. Control is achieved when the Group is exposed, or has rights, to variable returns from its involvement with the investee and has the ability to affect those returns through its power over the investee. Thus, the Group controls an investee if and only if the Group has all of the following:

- i) Power over the investee, that is existing rights that give the Group current ability to direct the relevant activities of the investee,
- ii) Exposure, or rights, to variable returns from its involvement with the investee, and
- iii) The ability to use its power over the investee to affect its returns.

**PT SUMBER TANI AGUNG RESOURCES TBK  
DAN ENTITAS ANAKNYA  
CATATAN ATAS LAPORAN  
KEUANGAN KONSOLIDASIAN  
Tanggal 31 Desember 2023 dan Untuk  
Tahun yang Berakhir pada Tanggal Tersebut  
(Disajikan dalam jutaan Rupiah,  
kecuali dinyatakan lain)**

**PT SUMBER TANI AGUNG RESOURCES TBK  
AND ITS SUBSIDIARIES  
NOTES TO THE CONSOLIDATED  
FINANCIAL STATEMENTS  
As of December 31, 2023 and  
For The Year then Ended  
(Expressed in millions of Rupiah,  
unless otherwise stated)**

**2. IKHTISAR INFORMASI KEBIJAKAN AKUNTANSI  
MATERIAL (lanjutan)**

**c. Prinsip-prinsip konsolidasian (lanjutan)**

Bila Grup tidak memiliki hak suara atau hak serupa secara mayoritas atas suatu *investee*, Grup mempertimbangkan semua fakta dan keadaan yang relevan dalam mengevaluasi apakah mereka memiliki kekuasaan atas *investee*, termasuk:

- i) Pengaturan kontraktual dengan pemilik hak suara lainnya dari *investee*,
- ii) Hak yang timbul atas pengaturan kontraktual lain, dan
- iii) Hak suara dan hak suara potensial yang dimiliki Grup.

Grup menilai kembali apakah mereka mengendalikan *investee* bila fakta dan keadaan mengindikasikan adanya perubahan terhadap satu atau lebih dari ketiga elemen dari pengendalian. Konsolidasi atas entitas-entitas anak dimulai sejak Grup memperoleh pengendalian atas entitas anak dan berhenti pada saat Grup kehilangan pengendalian atas entitas anak. Aset, liabilitas, penghasilan, dan beban dari entitas anak yang diakuisisi pada periode tertentu disertakan dalam laporan keuangan konsolidasian sejak tanggal Grup memperoleh kendali sampai tanggal Grup tidak lagi mengendalikan entitas anak tersebut.

Seluruh laba rugi dan setiap komponen penghasilan komprehensif lain ("OCI") diatribusikan pada pemilik entitas induk dan pada kepentingan nonpengendali ("KNP"), walaupun hal ini akan menyebabkan saldo KNP yang defisit. Bila dipandang perlu, penyesuaian dilakukan terhadap laporan keuangan entitas anak untuk diselaraskan dengan kebijakan akuntansi Grup.

Seluruh saldo akun, transaksi, penghasilan dan beban antar perusahaan, dan laba atau rugi hasil transaksi dari intra Grup yang belum direalisasi dan dividen dieliminasi pada saat konsolidasi.

Perubahan dalam bagian kepemilikan entitas induk pada entitas anak yang tidak mengakibatkan hilangnya pengendalian, dicatat sebagai transaksi ekuitas. Bila kehilangan pengendalian atas suatu entitas anak, maka Grup menghentikan pengakuan atas aset (termasuk *goodwill*), liabilitas, KNP dan komponen lain dari ekuitas terkait, sementara rugi atau laba yang dihasilkan diakui pada laba rugi. Bagian dari investasi yang tersisa diakui pada nilai wajar.

**2. SUMMARY OF MATERIAL ACCOUNTING  
POLICIES INFORMATION (continued)**

**c. Principles of consolidation (continued)**

*When the Group has less than a majority of the voting or similar rights of an investee, the Group considers all relevant facts and circumstances in assessing whether it has power over an investee, including:*

- i) The contractual arrangement with the other vote holders of the investee,*
- ii) Rights arising from other contractual arrangements, and*
- iii) The Group's voting rights and potential voting rights.*

*The Group re-assesses whether or not it controls an investee if facts and circumstances indicate that there are changes to one or more of the three elements of control. Consolidation of a subsidiary begins when the Group obtains control over the subsidiary and ceases when the Group loses control of the subsidiary. Assets, liabilities, income, and expenses of a subsidiary acquired during the period are included in the consolidated financial statements from the date the Group gains control until the date the Group ceases to control the subsidiary.*

*Profit or loss and each component of other comprehensive income ("OCI") are attributed to the equity holders of the parent of the Group and to the non-controlling interests ("NCI"), even if this results in the NCI having a deficit balance. When necessary, adjustments are made to the financial statements of subsidiaries to bring their accounting policies into line with the Group's accounting policies.*

*All intra and inter-group balances, transactions, income and expenses, and unrealized profits and losses resulting from intra-Group transactions and dividends are eliminated on consolidation.*

*A change in the parent's ownership interest in a subsidiary, without a loss of control, is accounted for as an equity transaction. If the Group loses control over a subsidiary, it derecognizes the related assets (including *goodwill*), liabilities, NCI and other component of equity, while any resultant gain or loss is recognized in the profit or loss. Any investment retained is recognized at fair value.*

**PT SUMBER TANI AGUNG RESOURCES TBK  
DAN ENTITAS ANAKNYA  
CATATAN ATAS LAPORAN  
KEUANGAN KONSOLIDASIAN  
Tanggal 31 Desember 2023 dan Untuk  
Tahun yang Berakhir pada Tanggal Tersebut  
(Disajikan dalam jutaan Rupiah,  
kecuali dinyatakan lain)**

**PT SUMBER TANI AGUNG RESOURCES TBK  
AND ITS SUBSIDIARIES  
NOTES TO THE CONSOLIDATED  
FINANCIAL STATEMENTS  
As of December 31, 2023 and  
For The Year then Ended  
(Expressed in millions of Rupiah,  
unless otherwise stated)**

**2. IKHTISAR INFORMASI KEBIJAKAN AKUNTANSI  
MATERIAL (lanjutan)**

**2. SUMMARY OF MATERIAL ACCOUNTING  
POLICIES INFORMATION (continued)**

**d. Kombinasi bisnis dan goodwill**

Kombinasi bisnis dicatat dengan menggunakan metode akuisisi. Biaya perolehan dari sebuah akuisisi diukur pada nilai agregat imbalan yang dialihkan, diukur pada nilai wajar pada tanggal akuisisi dan jumlah setiap KNP pada pihak yang diakuisisi. Untuk setiap kombinasi bisnis, pihak pengakuisisi mengukur KNP pada pihak yang diakuisisi baik pada nilai wajar ataupun pada proporsi kepemilikan KNP atas aset neto yang teridentifikasi dari pihak yang diakuisisi. Biaya-biaya akuisisi yang timbul dibebankan dan disertakan dalam beban-beban administrasi.

Pada tanggal akuisisi, *goodwill* awalnya diukur pada harga perolehan yang merupakan selisih lebih nilai agregat dari imbalan yang dialihkan dan jumlah setiap KNP atas selisih jumlah dari aset teridentifikasi yang diperoleh dan liabilitas yang diambil alih. Jika imbalan tersebut kurang dari nilai wajar aset neto entitas anak yang diakuisisi, selisih tersebut diakui dalam laporan laba rugi dan penghasilan komprehensif lain konsolidasian sebagai keuntungan dari pembelian dengan diskon setelah sebelumnya manajemen meninjau kembali identifikasi dan pengukuran nilai wajar dari aset yang diperoleh dan liabilitas yang diambil alih.

Setelah pengakuan awal, *goodwill* diukur pada jumlah tercatat dikurangi akumulasi kerugian penurunan nilai. Untuk tujuan uji penurunan nilai, *goodwill* yang diperoleh dari suatu kombinasi bisnis, sejak tanggal akuisisi dialokasikan kepada setiap Unit Penghasil Kas ("UPK") dari Grup yang diharapkan akan memberikan manfaat dari sinergi kombinasi tersebut, terlepas dari apakah aset atau liabilitas lain dari pihak yang diakuisisi ditetapkan atas UPK tersebut.

Jika *goodwill* telah dialokasikan pada suatu UPK dan operasi tertentu atas UPK tersebut dihentikan, maka *goodwill* yang diasosiasikan dengan operasi yang dihentikan tersebut termasuk dalam jumlah tercatat operasi tersebut ketika menentukan keuntungan atau kerugian dari pelepasan. *Goodwill* dilepaskan tersebut diukur berdasarkan nilai relatif operasi yang dihentikan dan porsi UPK yang ditahan.

**d. Business combination and goodwill**

*Business combinations are accounted for using the acquisition method. The cost of an acquisition is measured as the aggregate of the consideration transferred, measured at fair value on acquisition date and the amount of any NCI in the acquiree. For each business combination, the acquirer measures the NCI in the acquiree either at fair value or at the proportionate share of the acquiree's identifiable net assets. Acquisition costs incurred are expensed and included in administrative expenses.*

*At acquisition date, goodwill is initially measured at cost being the excess of the aggregate of the consideration transferred and the amount recognized for NCI over the net identifiable assets acquired and liabilities assumed. If this consideration is lower than the fair value of the net assets of the subsidiary acquired, the difference is recognized in the consolidated statements of profit or loss and other comprehensive income as gain on bargain purchase after previously assessing the identification and fair value measurement of the acquired assets and the assumed liabilities.*

*After initial recognition, goodwill is measured at cost less any accumulated impairment losses. For the purpose of impairment testing, goodwill acquired in a business combination is, from the acquisition date, allocated to each of the Group's Cash Generating Units ("CGU") that are expected to benefit from the combination, irrespective of whether other assets or liabilities of the acquiree are assigned to those CGUs.*

*Where goodwill forms part of a CGU and part of the operation within that unit is disposed of, the goodwill associated with the operation is included in the carrying amount of the operation when determining the gain or loss on disposal of the operation. Goodwill disposed of in this circumstance is measured based on the relative values of the operation disposed of and the portion of the CGU retained.*



**PT SUMBER TANI AGUNG RESOURCES TBK  
DAN ENTITAS ANAKNYA  
CATATAN ATAS LAPORAN  
KEUANGAN KONSOLIDASIAN  
Tanggal 31 Desember 2023 dan Untuk  
Tahun yang Berakhir pada Tanggal Tersebut  
(Disajikan dalam jutaan Rupiah,  
kecuali dinyatakan lain)**

**PT SUMBER TANI AGUNG RESOURCES TBK  
AND ITS SUBSIDIARIES  
NOTES TO THE CONSOLIDATED  
FINANCIAL STATEMENTS  
As of December 31, 2023 and  
For The Year then Ended  
(Expressed in millions of Rupiah,  
unless otherwise stated)**

**2. IKHTISAR INFORMASI KEBIJAKAN AKUNTANSI MATERIAL (lanjutan)**

**e. Kombinasi bisnis entitas sepengendali**

Kombinasi bisnis entitas sepengendali dicatat dengan menggunakan metode penyatuan kepentingan, dimana selisih antara jumlah imbalan yang dialihkan dengan jumlah tercatat aset neto entitas yang diakuisisi diakui sebagai bagian dari akun "Tambahkan Modal Disetor" pada laporan posisi keuangan konsolidasian. Dalam menerapkan metode penyatuan kepemilikan tersebut, unsur-unsur laporan keuangan dari entitas yang bergabung disajikan seolah-olah penggabungan tersebut telah terjadi sejak awal periode entitas yang bergabung berada dalam sepengendalian.

**f. Klasifikasi lancar dan tidak lancar**

Grup menyajikan aset dan liabilitas dalam laporan posisi keuangan konsolidasian berdasarkan klasifikasi lancar/tidak lancar. Suatu aset disajikan lancar bila:

- i) akan direalisasi, dijual atau dikonsumsi dalam siklus operasi normal,
- ii) untuk diperdagangkan,
- iii) akan direalisasi dalam 12 (dua belas) bulan setelah tanggal pelaporan, atau kas atau setara kas kecuali yang dibatasi penggunaannya atau akan digunakan untuk melunasi suatu liabilitas dalam paling lambat 12 (dua belas) bulan setelah tanggal pelaporan.
- iv) kas atau setara kas kecuali yang dibatasi penggunaannya atau akan digunakan untuk melunasi suatu liabilitas dalam kurun waktu 12 bulan setelah tanggal pelaporan.

Seluruh aset lain diklasifikasikan sebagai tidak lancar.

Suatu liabilitas disajikan lancar bila:

- i) akan dilunasi dalam siklus operasi normal,
- ii) untuk diperdagangkan,
- iii) akan dilunasi dalam 12 (dua belas) bulan setelah tanggal pelaporan, atau
- iv) tidak ada hak tanpa syarat untuk menangguhkan pelunasannya dalam paling tidak 12 (dua belas) bulan setelah tanggal pelaporan.

Seluruh liabilitas lain diklasifikasikan sebagai tidak lancar.

Aset dan liabilitas pajak tangguhan diklasifikasikan sebagai aset dan liabilitas tidak lancar.

**2. SUMMARY OF MATERIAL ACCOUNTING POLICIES INFORMATION (continued)**

**e. Business combination of entities under common controls**

*Business combinations under common control are accounted for using the pooling-of-interest method, whereby the difference between the considerations transferred and the book value of the net assets of the acquiree is recognized as part of "Additional Paid-in Capital" in the consolidated statements of financial position. In applying the said pooling-of-interest method, the components of the financial statements of the combining entities are presented as if the combination has occurred since the beginning of the period of the combining entity become under common control.*

**f. Current and non-current classification**

*The Group presents assets and liabilities in the consolidated statement of financial position based on current/non-current classification. An asset is current when it is:*

- i) expected to be realized, intended to be sold or consumed in the normal operating cycle,*
- ii) held primarily for the purpose of trading,*
- iii) expected to be realized within 12 (twelve) months after the reporting period, or cash or cash equivalent unless restricted from being exchanged or used to settle a liability for at least 12 (twelve) months after the reporting period.*
- iv) cash or cash equivalent unless restricted from being exchanged or used to settle a liability for at least 12 months after the reporting period.*

*All other assets are classified as non-current.*

*A liability is current when it is:*

- i) expected to be settled in the normal operating cycle,*
- ii) held primarily for the purpose of trading,*
- iii) due to be settled within 12 (twelve) months after the reporting period, or*
- iv) there is no unconditional right to defer the settlement of the liability for at least 12 (twelve) months after the reporting period.*

*All other liabilities are classified as non-current.*

*Deferred tax assets and liabilities are classified as non-current assets and liabilities.*

**PT SUMBER TANI AGUNG RESOURCES TBK  
DAN ENTITAS ANAKNYA  
CATATAN ATAS LAPORAN  
KEUANGAN KONSOLIDASIAN  
Tanggal 31 Desember 2023 dan Untuk  
Tahun yang Berakhir pada Tanggal Tersebut  
(Disajikan dalam jutaan Rupiah,  
kecuali dinyatakan lain)**

**PT SUMBER TANI AGUNG RESOURCES TBK  
AND ITS SUBSIDIARIES  
NOTES TO THE CONSOLIDATED  
FINANCIAL STATEMENTS  
As of December 31, 2023 and  
For The Year then Ended  
(Expressed in millions of Rupiah,  
unless otherwise stated)**

**2. IKHTISAR INFORMASI KEBIJAKAN AKUNTANSI  
MATERIAL (lanjutan)**

**g. Transaksi dan saldo dalam mata uang  
asing**

Transaksi dalam mata uang asing dicatat dalam Rupiah berdasarkan kurs yang berlaku pada saat transaksi dilakukan. Pada tanggal pelaporan, aset dan liabilitas moneter dalam mata uang asing dijabarkan sesuai dengan rata-rata kurs jual dan beli yang diterbitkan oleh Bank Indonesia pada tanggal transaksi perbankan terakhir untuk tahun yang bersangkutan, dan laba atau rugi kurs yang timbul, dikreditkan atau dibebankan pada operasi tahun yang bersangkutan.

Pada tanggal 31 Desember 2023 dan 2022, nilai tukar yang digunakan adalah sebagai berikut (dalam Rupiah, angka penuh):

	<b>31 Desember/December 31,</b>	
	<b>2023</b>	<b>2022</b>
1 Dolar AS/Rupiah	15.416	15.731
1 Dolar Singapura/Rupiah	11.712	11.659
1 Ringgit Malaysia/Rupiah	3.342	3.556

Grup

Akun-akun dari entitas anak luar negeri dijabarkan dari mata uang pelaporannya menjadi Rupiah dengan dasar sebagai berikut:

- i) Aset dan liabilitas, baik moneter maupun non-moneter, dijabarkan dengan menggunakan kurs penutup.
- ii) Pendapatan dari kontrak dengan pelanggan dan pengakuan beban dijabarkan dengan menggunakan kurs yang berlaku pada tanggal transaksi atau, bila memenuhi syarat, kurs rata-rata periode tersebut.
- iii) Selisih kurs yang terjadi disajikan sebagai "Penghasilan Komprehensif Lain - Selisih Kurs atas Penjabaran Laporan Keuangan" sebagai bagian dari ekuitas sampai pelepasan investasi neto yang bersangkutan.

**2. SUMMARY OF MATERIAL ACCOUNTING  
POLICIES INFORMATION (continued)**

**g. Foreign currency transactions and  
balances**

Transactions involving foreign currencies are recorded in Rupiah at the rates of exchange prevailing at the time the transactions are made. At the reporting date, monetary assets and liabilities denominated in foreign currencies are translated at the average of the selling and buying rates of exchange prevailing at the last banking transaction date of the year, as published by Bank Indonesia, and any resulting gains or losses are credited or charged to operations of the current year.

As of December 31, 2023 and 2022, the rates of exchange used are as follows (in Rupiah, full amount):

	<b>31 Desember/December 31,</b>	
	<b>2023</b>	<b>2022</b>
1 US Dollar /Rupiah	15.416	15.731
1 Singapore Dollar /Rupiah	11.712	11.659
1 Malaysian Ringgit /Rupiah	3.342	3.556

Group

The accounts of a foreign subsidiary are translated from its respective reporting currency into Indonesian Rupiah on the following basis:

- i) Assets and liabilities, both monetary and non-monetary, are translated using the closing rate of exchange
- ii) Revenues and expenses are translated using transactions date exchange rate or, if applicable, the average rate for the period.
- iii) The resulting exchange difference is presented as an "Other Comprehensive Income - Difference Arising from Translation of Financial Statements" in the equity section until disposal of the net investment.

**PT SUMBER TANI AGUNG RESOURCES TBK  
DAN ENTITAS ANAKNYA  
CATATAN ATAS LAPORAN  
KEUANGAN KONSOLIDASIAN  
Tanggal 31 Desember 2023 dan Untuk  
Tahun yang Berakhir pada Tanggal Tersebut  
(Disajikan dalam jutaan Rupiah,  
kecuali dinyatakan lain)**

**PT SUMBER TANI AGUNG RESOURCES TBK  
AND ITS SUBSIDIARIES  
NOTES TO THE CONSOLIDATED  
FINANCIAL STATEMENTS  
As of December 31, 2023 and  
For The Year then Ended  
(Expressed in millions of Rupiah,  
unless otherwise stated)**

**2. IKHTISAR INFORMASI KEBIJAKAN AKUNTANSI  
MATERIAL (lanjutan)**

**h. Transaksi dengan pihak-pihak berelasi**

Grup mempunyai transaksi dengan pihak-pihak berelasi, dengan definisi yang diuraikan pada PSAK 7, "Pengungkapan Pihak Berelasi".

Transaksi ini dilakukan berdasarkan persyaratan yang disetujui oleh kedua belah pihak, yang mungkin tidak sama dengan transaksi lain yang dilakukan dengan pihak-pihak yang tidak berelasi.

Transaksi dan saldo yang material dengan pihak berelasi diungkapkan dalam Catatan 38.

Seluruh transaksi dan saldo yang material dengan pihak-pihak berelasi diungkapkan dalam Catatan yang relevan.

**i. Kas dan setara kas**

Kas dan setara kas dalam laporan posisi keuangan konsolidasian yang terdiri dari kas dan bank serta deposito jangka pendek yang jatuh tempo dalam waktu 3 bulan atau kurang, yang dapat segera dikonversikan menjadi kas dalam jumlah yang dapat ditentukan dan memiliki risiko perubahan nilai yang tidak signifikan.

**j. Persediaan**

Persediaan dinyatakan sebesar nilai yang lebih rendah antara biaya perolehan atau nilai realisasi neto. Biaya perolehan ditentukan dengan menggunakan metode rata-rata tertimbang. Nilai realisasi neto persediaan adalah estimasi harga jual dalam kegiatan usaha biasa dikurangi estimasi biaya penyelesaian dan estimasi biaya yang diperlukan untuk membuat penjualan.

**2. SUMMARY OF MATERIAL ACCOUNTING  
POLICIES INFORMATION (continued)**

**h. Transactions with related parties**

*The Group has transactions with related parties, as defined in the PSAK 7, "Related Party Disclosures".*

*The transactions are made based on terms agreed by the parties, which may not be the same as those of the transactions between unrelated parties.*

*Significant transactions and balances with related parties are disclosed in Note 38.*

*All significant transactions and balances with related parties are disclosed in the relevant Notes herein.*

**i. Cash and cash equivalents**

*Cash and cash equivalents in the statements of consolidated financial position comprise cash on hand and in banks and short-term deposits with a maturity of three (3) months or less, that are readily convertible to a known amount of cash and subject to an insignificant risk of changes in value.*

**j. Inventories**

*Inventories are valued at the lower of cost or net realizable value. Cost is calculated using weighted-average method. Net realizable value is the estimated selling price in the ordinary course of business less estimated costs of completion and the estimated costs necessary to make the sale.*

**PT SUMBER TANI AGUNG RESOURCES TBK  
DAN ENTITAS ANAKNYA  
CATATAN ATAS LAPORAN  
KEUANGAN KONSOLIDASIAN  
Tanggal 31 Desember 2023 dan Untuk  
Tahun yang Berakhir pada Tanggal Tersebut  
(Disajikan dalam jutaan Rupiah,  
kecuali dinyatakan lain)**

**PT SUMBER TANI AGUNG RESOURCES TBK  
AND ITS SUBSIDIARIES  
NOTES TO THE CONSOLIDATED  
FINANCIAL STATEMENTS  
As of December 31, 2023 and  
For The Year then Ended  
(Expressed in millions of Rupiah,  
unless otherwise stated)**

**2. IKHTISAR INFORMASI KEBIJAKAN  
AKUNTANSI MATERIAL (lanjutan)**

**j. Persediaan (lanjutan)**

Biaya yang dikeluarkan untuk setiap produk agar berada pada lokasi dan kondisi siap untuk dijual dicatat sebagai berikut:

- i) Bahan baku, suku cadang dan bahan pembantu: harga pembelian;
- ii) Barang jadi dan persediaan dalam proses: biaya bahan baku dan tenaga kerja langsung dan bagian proporsional dari beban *overhead* berdasarkan kapasitas operasi normal namun tidak termasuk biaya pinjaman.

Grup menetapkan penyisihan untuk keusangan dan/atau penurunan nilai persediaan berdasarkan hasil penelaahan berkala atas kondisi fisik dan nilai realisasi neto persediaan.

**k. Aset biologis**

Aset biologis Grup terdiri atas produk agrikultur dari tanaman produktif, yang terutama terdiri atas tandan buah segar ("TBS") yang belum dipanen sampai dengan titik panen dan karet.

Produk agrikultur atas tandan buah segar ("TBS") dan karet dinyatakan sebesar nilai wajar dikurangi biaya untuk menjual. Keuntungan atau kerugian yang timbul pada pengakuan awal produk agrikultur pada nilai wajar dikurangi biaya untuk menjual dan dari perubahan nilai wajar dikurangi biaya untuk menjual aset biologis pada setiap tanggal pelaporan dimasukkan dalam laba rugi pada periode di mana keuntungan atau kerugian tersebut terjadi.

Nilai wajar dari produk agrikultur, termasuk produk yang masih tumbuh dan sudah dipanen dari tanaman produktif kelapa sawit dan karet ditentukan menggunakan pendekatan pasar (*market approach*) dengan menerapkan estimasi volume produksi dengan estimasi harga pasar yang berlaku pada tanggal pelaporan. Biaya untuk menjual adalah biaya inkremental yang diatribusikan secara langsung untuk pelepasan aset, tidak termasuk beban pembiayaan dan pajak penghasilan.

**2. SUMMARY OF MATERIAL ACCOUNTING  
POLICIES INFORMATION (Continued)**

**j. Inventories (continued)**

Costs incurred in bringing each product to its present location and condition are accounted for as follow:

- i) Raw materials, spare parts and factory supplies: purchase cost;
- ii) Finished goods and work in-process: cost of direct materials and labor and a proportion of manufacturing overheads based on normal operating capacity but excluding borrowing costs.

The Group provides allowance for obsolescence and/or decline in market values of inventories based on periodic reviews of the physical conditions and net realizable values of the inventories.

**k. Biological assets**

The Group's biological assets comprise agriculture produce of the bearer plants, which is primarily comprised of growing fresh fruit bunches ("FFB") up to the point of harvest and rubber.

Agriculture produce of fresh fruit bunches ("FFB") and rubber are stated at fair value less costs to sell. Gains or losses arising at initial recognition of agriculture produce at fair value less costs to sell and from the change in fair value less costs to sell of the biological assets at each reporting date are included in the profit or loss for the period in which they arise.

The fair value of the agriculture produce, including growing produce and harvested produce, of oil palm bearer plants and rubber is determined using the market approach by applying the estimated volume of the produce to the estimated market price applicable at the reporting date. Costs to sell are the incremental costs directly attributable to the disposal of an asset, excluding finance costs and income taxes.



**PT SUMBER TANI AGUNG RESOURCES TBK  
DAN ENTITAS ANAKNYA  
CATATAN ATAS LAPORAN  
KEUANGAN KONSOLIDASIAN  
Tanggal 31 Desember 2023 dan Untuk  
Tahun yang Berakhir pada Tanggal Tersebut  
(Disajikan dalam jutaan Rupiah,  
kecuali dinyatakan lain)**

**PT SUMBER TANI AGUNG RESOURCES TBK  
AND ITS SUBSIDIARIES  
NOTES TO THE CONSOLIDATED  
FINANCIAL STATEMENTS  
As of December 31, 2023 and  
For The Year then Ended  
(Expressed in millions of Rupiah,  
unless otherwise stated)**

**2. IKHTISAR INFORMASI KEBIJAKAN  
AKUNTANSI MATERIAL (lanjutan)**

**l. Biaya dibayar di muka**

Biaya dibayar di muka dibebankan sesuai masa manfaat masing-masing biaya yang bersangkutan dengan amortisasi menggunakan metode garis lurus.

**m. Investasi pada entitas asosiasi**

Investasi Grup pada entitas asosiasi disajikan dengan menggunakan metode ekuitas. Entitas asosiasi adalah suatu entitas dimana Grup mempunyai pengaruh signifikan. Pengaruh signifikan adalah kekuasaan untuk berpartisipasi dalam keputusan kebijakan keuangan dan operasional *investee*, tetapi tidak mengendalikan atau mengendalikan bersama atas kebijakan tersebut. Sesuai dengan metode ekuitas, investasi pada entitas asosiasi awalnya dicatat pada harga perolehan. Nilai tercatat dari investasi disesuaikan untuk mengakui perubahan bagian Grup atas aset neto dari entitas asosiasi sejak tanggal kepemilikan.

Laba atau rugi yang belum direalisasi sebagai hasil dari transaksi-transaksi antara Grup dengan entitas asosiasi dieliminasi sesuai dengan kepemilikan Grup dalam entitas asosiasi.

Grup menentukan apakah diperlukan untuk mengakui rugi penurunan nilai atas investasi Grup dalam entitas asosiasi. Grup menentukan pada setiap tanggal pelaporan apakah terdapat bukti obyektif yang mengindikasikan bahwa investasi dalam entitas asosiasi mengalami penurunan nilai.

**2. SUMMARY OF MATERIAL ACCOUNTING  
POLICIES INFORMATION (continued)**

**l. Prepaid expenses**

*Prepaid expenses are charged to operations over the periods benefited using the straight-line method of amortization.*

**m. Investment in an associate**

*The Group's investment in an associate is accounted for using the equity method. An associate is an entity in which the Group has significant influence. Significant influence is the power to participate in the financial and operating policy decisions of the investee, but is not control or joint control over those policies. Under the equity method, the investment in an associate is initially recognized at cost. The carrying amount of the investment is adjusted to recognize changes in the Group's share of net assets of the associate since the acquisition date.*

*Unrealized gains or losses resulting from transactions between the Group and the associate are eliminated to the extent of the Group's interest in the associate.*

*The Group determines whether it is necessary to recognize an impairment loss on the Group's investment in its associate. The Group determines at each reporting date whether there is any objective evidence indicating that the investment in an associate is impaired.*

**PT SUMBER TANI AGUNG RESOURCES TBK  
DAN ENTITAS ANAKNYA  
CATATAN ATAS LAPORAN  
KEUANGAN KONSOLIDASIAN  
Tanggal 31 Desember 2023 dan Untuk  
Tahun yang Berakhir pada Tanggal Tersebut  
(Disajikan dalam jutaan Rupiah,  
kecuali dinyatakan lain)**

**PT SUMBER TANI AGUNG RESOURCES TBK  
AND ITS SUBSIDIARIES  
NOTES TO THE CONSOLIDATED  
FINANCIAL STATEMENTS  
As of December 31, 2023 and  
For The Year then Ended  
(Expressed in millions of Rupiah,  
unless otherwise stated)**

**2. IKHTISAR INFORMASI KEBIJAKAN  
AKUNTANSI MATERIAL (lanjutan)**

**m. Investasi pada entitas asosiasi (lanjutan)**

Dalam hal ini, Grup menghitung jumlah penurunan nilai berdasarkan selisih antara jumlah terpulihkan atas investasi dalam entitas asosiasi dan nilai tercatatnya dan mengakuinya dalam laba rugi.

“Bagian atas laba entitas asosiasi” yang disajikan dalam laporan laba rugi dan penghasilan komprehensif lain konsolidasian mencerminkan bagian grup atas hasil operasi entitas operasi. Bila terdapat perubahan yang diakui langsung pada ekuitas dari entitas asosiasi, Grup mengakui bagiannya atas perubahan tersebut dan mengungkapkan hal ini, jika ada, dalam laporan perubahan ekuitas konsolidasian.

**n. Piutang plasma**

Piutang plasma merupakan pinjaman yang diberikan kepada petani plasma untuk pembiayaan kebun kelapa sawit berikut prasarannya, yaitu biaya-biaya yang dikeluarkan untuk pembangunan perkebunan plasma yang meliputi biaya pembibitan, persiapan lahan, penanaman, pemupukan, pemeliharaan dan biaya tidak langsung lainnya, baik pengeluaran yang dibiayai oleh bank atau sementara dibiayai sendiri oleh Grup menunggu pendanaan dari bank atau yang akan ditagih kembali ke petani plasma. Para petani plasma membayar pokok beserta bunga pinjaman bank sementara perkebunan plasma belum mencapai tahap produktif. Perusahaan Inti memberikan jaminan perusahaan (*corporate guarantee*) untuk fasilitas pinjaman terkait yang diperoleh dari bank. Piutang plasma yang disajikan dalam laporan posisi keuangan konsolidasian terdiri atas akumulasi biaya-biaya pengembangan yang untuk sementara ditalangi oleh Perusahaan Inti kepada koperasi atau petani plasma.

Piutang plasma diklasifikasikan sebagai aset keuangan pada biaya perolehan diamortisasi sesuai dengan PSAK 71, “Instrumen Keuangan”. Kebijakan akuntansi lebih lanjut atas piutang plasma diungkapkan pada bagian “Instrumen Keuangan” dari Catatan ini.

**2. SUMMARY OF MATERIAL ACCOUNTING  
POLICIES INFORMATION (continued)**

**m. Investment in an associate (continued)**

*If this is the case, the Group calculates the amount of impairment as the difference between the recoverable amount of the investment in the associate and its carrying value, and recognizes the amount in profit or loss.*

*The “Share in profit of an associate” presented in the consolidated statement of profit or loss and other comprehensive income reflects the Group’s share of the results of operations of the associate. Where there has been a change recognized directly in the equity of the associate, the Group recognizes its share of any such changes and discloses this, when applicable, in the consolidated statement of changes in equity.*

**n. Plasma receivables**

*Plasma receivables represent loans to plasma farmers for the development of oil palm plantations and its infrastructure, covering costs incurred for plasma plantations development which includes seedlings, land clearing, cultivating, fertilizing, maintenance and other indirect expenses. Plasma receivables are either immediately claimed from the financing banks, or temporarily self-funded by the Group for those awaiting bank funding, or shall be reimbursed by the plasma farmers. The plasma farmers repay the principal and interest of bank loans while the plasma plantations are not yet at productive stage. The Nucleus Companies provide corporate guarantees to the related credit facilities provided by the banks. The plasma receivables presented in the consolidated statement of financial position consist of accumulated development costs which are temporarily bailed by the Nucleus Companies to the cooperatives or plasma farmers.*

*Plasma receivables are classified as financial assets at amortized cost under PSAK 71, “Financial Instrument”. Further accounting policies on plasma receivables are disclosed in “Financial Instruments” section of this Note.*

**PT SUMBER TANI AGUNG RESOURCES TBK  
DAN ENTITAS ANAKNYA  
CATATAN ATAS LAPORAN  
KEUANGAN KONSOLIDASIAN  
Tanggal 31 Desember 2023 dan Untuk  
Tahun yang Berakhir pada Tanggal Tersebut  
(Disajikan dalam jutaan Rupiah,  
kecuali dinyatakan lain)**

**PT SUMBER TANI AGUNG RESOURCES TBK  
AND ITS SUBSIDIARIES  
NOTES TO THE CONSOLIDATED  
FINANCIAL STATEMENTS  
As of December 31, 2023 and  
For The Year then Ended  
(Expressed in millions of Rupiah,  
unless otherwise stated)**

**2. IKHTISAR INFORMASI KEBIJAKAN  
AKUNTANSI MATERIAL (lanjutan)**

**o. Aset tetap**

**Tanaman produktif**

Tanaman produktif adalah tanaman hidup yang digunakan dalam produksi atau penyediaan produk agrikultur; diharapkan untuk menghasilkan produk untuk jangka waktu lebih dari satu periode; dan memiliki kemungkinan yang sangat jarang untuk dijual sebagai produk agrikultur, kecuali untuk penjualan sisa yang insidental.

Tanaman produktif dikelompokkan menjadi tanaman produktif belum menghasilkan dan tanaman produktif menghasilkan.

Tanaman produktif belum menghasilkan

Tanaman produktif belum menghasilkan dinyatakan sebesar biaya perolehan yang meliputi akumulasi biaya persiapan lahan, penanaman bibit, pemupukan, pemeliharaan dan alokasi biaya tidak langsung lainnya sampai dengan saat tanaman yang bersangkutan dinyatakan menghasilkan dan dapat dipanen. Biaya-biaya tersebut juga termasuk kapitalisasi biaya pinjaman dan biaya-biaya lainnya yang terjadi sehubungan dengan pendanaan pengembangan tanaman produktif belum menghasilkan. Kapitalisasi beban pinjaman tersebut berakhir ketika tanaman telah menghasilkan dan siap untuk dipanen. Tanaman produktif belum menghasilkan tidak disusutkan.

Jangka waktu untuk menjadi tanaman produktif menghasilkan tergantung pada tingkat pertumbuhan tanaman dan penilaian manajemen. Secara umum, tanaman produktif kelapa sawit memerlukan waktu sekitar 4 (empat) tahun sejak penanaman bibit di area perkebunan untuk menjadi tanaman produktif menghasilkan, sementara tanaman produktif karet membutuhkan waktu sekitar 5 (lima) tahun untuk mencapai kematangan. Jangka waktu untuk menjadi tanaman produktif menghasilkan tergantung pada tingkat pertumbuhan tanaman dan penilaian manajemen.

**2. SUMMARY OF MATERIAL ACCOUNTING  
POLICIES INFORMATION (continued)**

**o. Fixed assets**

**Bearer plants**

*Bearer plants are living plants used in the production or supply of agricultural produce; are expected to bear produce for more than one period; and have a remote likelihood of being sold as agricultural produce, except for incidental scrap sales.*

*Bearer plants are classified into immature bearer plants and mature bearer plants.*

Immature bearer plants

*Immature bearer plants are recognized at cost, which consist mainly of the accumulated cost of land clearing, planting, fertilizing and up-keeping/maintaining the plantations and allocations of indirect overhead costs up to the time the palms become commercially productive and available for harvest. Costs also include capitalized borrowing costs and other charges incurred in connection with the financing of the development of immature bearer plants. Such capitalization of borrowing costs ceases when the palms become commercially productive and available for harvest. Immature bearer plants are not depreciated.*

*Actual time to maturity is dependent upon vegetative growth and is assessed by management. In general, an oil palm bearer plant takes about 4 (four) years to reach maturity from the time of planting the seedlings to the field, while a rubber bearer plant takes about 5 (five) years to reach maturity. Actual time to maturity is dependent upon vegetative growth and is assessed by management.*

**PT SUMBER TANI AGUNG RESOURCES TBK  
DAN ENTITAS ANAKNYA  
CATATAN ATAS LAPORAN  
KEUANGAN KONSOLIDASIAN  
Tanggal 31 Desember 2023 dan Untuk  
Tahun yang Berakhir pada Tanggal Tersebut  
(Disajikan dalam jutaan Rupiah,  
kecuali dinyatakan lain)**

**PT SUMBER TANI AGUNG RESOURCES TBK  
AND ITS SUBSIDIARIES  
NOTES TO THE CONSOLIDATED  
FINANCIAL STATEMENTS  
As of December 31, 2023 and  
For The Year then Ended  
(Expressed in millions of Rupiah,  
unless otherwise stated)**

**2. IKHTISAR INFORMASI KEBIJAKAN  
AKUNTANSI MATERIAL (lanjutan)**

**o. Aset tetap (lanjutan)**

**Tanaman produktif (lanjutan)**

Tanaman produktif menghasilkan dicatat sebesar akumulasi biaya perolehan yang merupakan reklasifikasi dari tanaman produktif belum menghasilkan dan disusutkan dengan metode garis lurus selama estimasi masa produktif tanaman yang bersangkutan selama 16 - 20 tahun.

Jumlah tercatat dari tanaman produktif ditelaah untuk penurunan nilai saat kejadian atau perubahan keadaan mengindikasikan bahwa nilai tercatat tidak dapat dipulihkan sepenuhnya.

Nilai tercatat dari tanaman produktif dihentikan pengakuannya pada saat pelepasan atau ketika tidak ada manfaat ekonomi masa depan yang diharapkan dari penggunaan atau pelepasannya. Laba rugi yang timbul dari penghentian pengakuan aset (dihitung sebagai perbedaan antara jumlah neto hasil pelepasan dan jumlah tercatat dari aset) langsung dimasukkan dalam laba rugi ketika aset tersebut dihentikan pengakuannya.

Masa manfaat aset dan metode penyusutan direview dan disesuaikan secara prospektif, jika diperlukan.

Biaya perawatan dan pemeliharaan tanaman produktif dicatat dalam laba rugi ketika terjadi. Biaya pemugaran dan penambahan besar termasuk dalam nilai tercatat aset yang terkait apabila besar kemungkinan manfaat ekonomi masa depan yang melebihi standar kinerja aset yang semula dinilai akan mengalir ke Grup, dan disusutkan selama sisa masa manfaat dari aset terkait.

**Aset tetap lainnya**

Aset tetap pada awalnya diakui sebesar biaya perolehan, yang terdiri atas harga perolehan dan biaya-biaya tambahan yang dapat diatribusikan langsung untuk membawa aset ke lokasi dan kondisi yang diinginkan agar aset siap digunakan. Semua biaya pemeliharaan dan perbaikan yang tidak memenuhi kriteria pengakuan diakui dalam laporan laba rugi dan penghasilan komprehensif lain konsolidasian pada saat terjadinya.

**2. SUMMARY OF MATERIAL ACCOUNTING  
POLICIES INFORMATION (continued)**

**o. Fixed assets (continued)**

**Bearer plants (continued)**

*Mature bearer plants are stated at cost, which represent reclassification from immature bearer plants and are depreciated using the straight-line method over their estimated productive life of 16 - 20 years.*

*The carrying amounts of bearer plants are reviewed for impairment when events or changes in circumstances indicate that the carrying values may not be fully recoverable.*

*The carrying amount of bearer plants is derecognized upon disposal or when no future economic benefits are expected from its use or disposal. Any gain or loss arising from derecognition of the asset (calculated as the difference between the net disposal proceeds and the carrying amount of the asset) is directly included in profit or loss when the asset is derecognized.*

*The assets' useful lives and depreciation method are reviewed and adjusted prospectively, if necessary.*

*Upkeep and maintenance costs of the bearer plants are taken to profit or loss when they are incurred. The cost of major renovation and restoration is included in the carrying amount of the related asset when it is probable that future economic benefits in excess of the originally assessed standard of performance of the existing asset will flow to the Group, and is depreciated over the remaining useful life of the related asset.*

**Other fixed assets**

*All fixed assets are initially recognized at cost, which comprises purchase price and any costs directly attributable in bringing the assets to working condition and to the location where the assets are intended to be used. All other repairs and maintenance costs that do not meet the recognition criteria are recognized in the consolidated statements of profit or loss and other comprehensive income as incurred.*



**PT SUMBER TANI AGUNG RESOURCES TBK  
DAN ENTITAS ANAKNYA  
CATATAN ATAS LAPORAN  
KEUANGAN KONSOLIDASIAN  
Tanggal 31 Desember 2023 dan Untuk  
Tahun yang Berakhir pada Tanggal Tersebut  
(Disajikan dalam jutaan Rupiah,  
kecuali dinyatakan lain)**

**PT SUMBER TANI AGUNG RESOURCES TBK  
AND ITS SUBSIDIARIES  
NOTES TO THE CONSOLIDATED  
FINANCIAL STATEMENTS  
As of December 31, 2023 and  
For The Year then Ended  
(Expressed in millions of Rupiah,  
unless otherwise stated)**

**2. IKHTISAR INFORMASI KEBIJAKAN AKUNTANSI  
MATERIAL (lanjutan)**

**o. Aset tetap (lanjutan)**

**Aset tetap lainnya (lanjutan)**

Setelah pengakuan awal, aset tetap dinyatakan pada biaya perolehan dikurangi akumulasi penyusutan dan kerugian penurunan nilai.

Penyusutan aset tetap dimulai pada saat aset tersebut siap untuk digunakan dan dihitung dengan menggunakan metode garis lurus berdasarkan estimasi masa manfaat ekonomis aset-aset tersebut sebagai berikut:

	<u>Tahun/Years</u>
Bangunan dan prasarana	10 - 20
Mesin dan peralatan	4 - 8
Kendaraan dan alat berat	4 - 8
Peralatan kantor dan perabot	4 - 8

Jumlah tercatat aset ini direviu atas penurunan nilai jika terdapat peristiwa atau perubahan keadaan yang mengindikasikan bahwa jumlah tercatat mungkin tidak dapat seluruhnya terealisasi.

Jumlah tercatat komponen dari suatu aset tetap dihentikan pengakuannya pada saat dilepaskan atau saat sudah tidak ada lagi manfaat ekonomi masa depan yang diharapkan dari penggunaan maupun pelepasannya. Keuntungan atau kerugian yang timbul dari penghentian pengakuan tersebut (ditentukan sebesar selisih antara jumlah hasil pelepasan neto dan jumlah tercatatnya) dimasukkan ke dalam laporan laba rugi dan penghasilan komprehensif lain konsolidasian untuk tahun penghentian pengakuan tersebut dilakukan.

**2. SUMMARY OF MATERIAL ACCOUNTING  
POLICIES INFORMATION (continued)**

**o. Fixed assets (continued)**

**Other fixed assets (continued)**

Subsequent to initial recognition, fixed assets are carried at cost less any subsequent accumulated depreciation and impairment losses.

Depreciation of fixed assets begins when the assets are available for use and is computed using the straight-line method based on the estimated useful lives of the assets as follows:

Buildings and infrastructure
Machinery and equipment
Vehicles and heavy equipment
Office equipment and furniture

The carrying amounts of these assets are reviewed for impairment when events or changes in circumstances indicate that their carrying values may not be fully recoverable.

The carrying amount of a fixed asset is derecognized upon disposal or when no future economic benefits are expected from its use or disposal. Any gain or loss arising from the derecognition of the asset (calculated as the difference between the net disposal proceeds and the carrying amount of the asset) is directly included in the consolidated statement of profit or loss and other comprehensive income when the item is derecognized.

**PT SUMBER TANI AGUNG RESOURCES TBK  
DAN ENTITAS ANAKNYA  
CATATAN ATAS LAPORAN  
KEUANGAN KONSOLIDASIAN  
Tanggal 31 Desember 2023 dan Untuk  
Tahun yang Berakhir pada Tanggal Tersebut  
(Disajikan dalam jutaan Rupiah,  
kecuali dinyatakan lain)**

**PT SUMBER TANI AGUNG RESOURCES TBK  
AND ITS SUBSIDIARIES  
NOTES TO THE CONSOLIDATED  
FINANCIAL STATEMENTS  
As of December 31, 2023 and  
For The Year then Ended  
(Expressed in millions of Rupiah,  
unless otherwise stated)**

**2. IKHTISAR INFORMASI KEBIJAKAN AKUNTANSI  
MATERIAL (lanjutan)**

**o. Aset tetap (lanjutan)**

**Aset tetap lainnya (lanjutan)**

Nilai residu aset, umur manfaat dan metode penyusutan dievaluasi setiap akhir tahun finansial dan disesuaikan secara prospektif jika diperlukan.

Aset tetap dalam penyelesaian dicatat sebesar biaya perolehan, yang mencakup kapitalisasi beban pinjaman dan biaya-biaya lainnya yang terjadi sehubungan dengan pendanaan aset tetap dalam penyelesaian tersebut. Akumulasi biaya perolehan akan direklasifikasi ke akun "Aset Tetap" yang bersangkutan pada saat aset tetap tersebut telah selesai dikerjakan dan siap untuk digunakan. Aset tetap dalam penyelesaian tidak disusutkan sampai memenuhi syarat pengakuan sebagai aset tetap seperti diungkapkan di atas.

Beban pemeliharaan dan perbaikan dibebankan pada laba rugi pada saat terjadinya. Beban pemugaran dan penambahan dalam jumlah besar dikapitalisasi kepada jumlah tercatat aset terkait bila besar kemungkinan bagi Grup manfaat ekonomi masa depan menjadi lebih besar dari standar kinerja awal yang ditetapkan sebelumnya dan disusutkan sepanjang sisa masa manfaat aset terkait.

Tanah termasuk biaya pengurusan legal hak atas tanah dalam bentuk Hak Guna Usaha ("HGU"), Hak Guna Bangunan ("HGB") dan Hak Pakai ("HP") ketika tanah diperoleh pertama kali dinyatakan sebesar biaya perolehan dan tidak diamortisasi karena manajemen berpendapat bahwa kemungkinan besar hak atas tanah tersebut dapat diperbaharui/diperpanjang pada saat masa berlakunya selesai.

Biaya pengurusan atas perpanjangan atau pembaruan legal hak atas tanah dalam bentuk HGU, HGB dan HP ditangguhkan dan diamortisasi yang lebih pendek antara umur hukum hak atas tanah dan umur ekonomi tanah, dan disajikan sebagai bagian dari akun "Aset Tidak Lancar Lainnya" pada laporan posisi keuangan konsolidasian.

**2. SUMMARY OF MATERIAL ACCOUNTING  
POLICIES INFORMATION (continued)**

**o. Fixed assets (continued)**

**Other fixed assets (continued)**

The assets' residual values, useful lives and depreciation method are reviewed at each year end and adjusted prospectively, if necessary.

Constructions in-progress are stated at cost, including capitalized borrowing costs and other charges incurred in connection with the financing of the said asset constructions. The accumulated costs will be reclassified to the appropriate "Fixed Assets" account when the construction is completed. Assets under construction are not depreciated until they fulfill criteria for recognition as fixed assets as disclosed above.

Repairs and maintenance expenses are taken to the profit or loss when they are incurred. The cost of major renovation and restoration is included in the carrying amount of the related asset when it is probable that future economic benefits in excess of the originally assessed standard of performance of the existing asset will flow to the Group and is depreciated over the remaining useful life of the related asset.

Land, including legal cost of land rights in the form of Right to Cultivate ("Hak Guna Usaha" or "HGU"), Right to Build ("Hak Guna Bangunan" or "HGB") and Right to Use ("Hak Pakai" or "HP") when the land rights were acquired initially, is stated at cost and not amortized as the management is of the opinion that it is probable the titles of land rights can be renewed/extended upon expiration.

The extension or the legal renewal costs of land rights in the form of HGU, HGB and HP were deferred and amortised over the shorter between the land rights' legal life and the economic life of the land, and presented as part of "Other Non-current Assets" account in the consolidated statement of financial position.

**PT SUMBER TANI AGUNG RESOURCES TBK  
DAN ENTITAS ANAKNYA  
CATATAN ATAS LAPORAN  
KEUANGAN KONSOLIDASIAN  
Tanggal 31 Desember 2023 dan Untuk  
Tahun yang Berakhir pada Tanggal Tersebut  
(Disajikan dalam jutaan Rupiah,  
kecuali dinyatakan lain)**

**PT SUMBER TANI AGUNG RESOURCES TBK  
AND ITS SUBSIDIARIES  
NOTES TO THE CONSOLIDATED  
FINANCIAL STATEMENTS  
As of December 31, 2023 and  
For The Year then Ended  
(Expressed in millions of Rupiah,  
unless otherwise stated)**

**2. IKHTISAR INFORMASI KEBIJAKAN AKUNTANSI  
MATERIAL (lanjutan)**

**2. SUMMARY OF MATERIAL ACCOUNTING  
POLICIES INFORMATION (continued)**

**p. Penurunan nilai aset non-keuangan**

**p. Impairment of non-financial assets**

Pada setiap akhir tahun pelaporan, Grup menilai apakah terdapat indikasi suatu aset mengalami penurunan nilai. Jika terdapat indikasi tersebut atau pada saat pengujian penurunan nilai aset (yaitu aset takberwujud dengan umur manfaat tidak terbatas, aset takberwujud yang belum dapat digunakan, atau *goodwill* yang diperoleh dalam suatu kombinasi bisnis) diperlukan, maka Grup membuat estimasi formal jumlah terpulihkan aset tersebut.

*At the end of each annual reporting period, the Group assesses whether there is an indication that an asset may be impaired. If any such indication exists or when annual impairment testing for an asset (i.e. an intangible asset with an indefinite useful life, an intangible asset not yet available for use, or goodwill acquired in a business combination) is required, the Group makes an estimate of the asset's recoverable amount.*

Jumlah terpulihkan yang ditentukan untuk aset individual adalah jumlah yang lebih tinggi antara nilai wajar aset atau Unit Penghasil Kas ("UPK") dikurangi biaya untuk menjual dengan nilai pakainya, kecuali aset tersebut tidak menghasilkan arus kas masuk yang sebagian besar independen dari aset atau kelompok aset lain. Jika nilai tercatat aset atau UPK lebih besar daripada jumlah terpulihkannya, maka aset tersebut dipertimbangkan mengalami penurunan nilai dan nilai tercatat aset diturunkan menjadi sebesar jumlah terpulihkannya.

*An asset's recoverable amount is the higher of an asset's or Cash Generating Unit's ("CGU") fair value less costs to sell and its value in use, and is determined for an individual asset, unless the asset does not generate cash inflows that are largely independent of those from other assets or groups of assets. Where the carrying value of an asset or CGU exceeds its recoverable amount, the asset is considered impaired and is written down to its recoverable amount.*

Grup mendasarkan perhitungan penurunan nilai pada rincian perhitungan anggaran atau prakiraan yang disusun secara terpisah untuk masing-masing UPK Grup atas aset individual yang dialokasikan. Perhitungan anggaran dan prakiraan ini secara umum mencakup periode selama lima atau sepuluh tahun sesuai dengan stabilitas arus kas perkebunan terkait. Setelah periode yang dianggarkan proyeksi arus kas diestimasi dengan melakukan ekstrapolasi proyeksi yang dianggarkan dengan menggunakan tingkat pertumbuhan jangka panjang yang tetap.

*The Group bases its impairment calculation on detailed budgets and forecast calculations which are prepared separately for each of the Group's CGUs to which the individual assets are allocated. These budgets and forecast calculations are generally covering a period of five or ten years in accordance with the stability of each estate's cash flows. Beyond the forecasted period, the estimated cash flows are determined by extrapolating the forecasted cash flows using a steady long term growth rate.*

Dalam menghitung nilai pakai, estimasi arus kas masa depan neto didiskontokan ke nilai kini dengan menggunakan tingkat diskonto sebelum pajak yang menggambarkan penilaian pasar kini dari nilai waktu uang dan risiko spesifik atas aset. Dalam menentukan nilai wajar dikurangi biaya untuk menjual, digunakan harga penawaran pasar terakhir, jika tersedia. Jika tidak terdapat transaksi tersebut, Grup menggunakan model penilaian yang sesuai untuk menentukan nilai wajar aset. Perhitungan-perhitungan ini dikuatkan oleh penilaian berganda atau indikator nilai wajar yang tersedia.

*In assessing the value in use, the estimated net future cash flows are discounted to their present value using a pre-tax discount rate that reflects current market assessments of the time value of money and the risks specific to the asset. In determining fair value less costs to sell, recent market transactions are taken into account, if available. If no such transactions can be identified, an appropriate valuation model is used to determine the fair value of the assets. These calculations are corroborated by valuation multiples or other available fair value indicators.*

**PT SUMBER TANI AGUNG RESOURCES TBK  
DAN ENTITAS ANAKNYA  
CATATAN ATAS LAPORAN  
KEUANGAN KONSOLIDASIAN  
Tanggal 31 Desember 2023 dan Untuk  
Tahun yang Berakhir pada Tanggal Tersebut  
(Disajikan dalam jutaan Rupiah,  
kecuali dinyatakan lain)**

**PT SUMBER TANI AGUNG RESOURCES TBK  
AND ITS SUBSIDIARIES  
NOTES TO THE CONSOLIDATED  
FINANCIAL STATEMENTS  
As of December 31, 2023 and  
For The Year then Ended  
(Expressed in millions of Rupiah,  
unless otherwise stated)**

**2. IKHTISAR INFORMASI KEBIJAKAN AKUNTANSI  
MATERIAL (lanjutan)**

**p. Penurunan nilai aset non-keuangan  
(lanjutan)**

Kerugian penurunan nilai dari operasi yang berkelanjutan, jika ada, diakui sebagai laba atau rugi sesuai dengan kategori biaya yang konsisten dengan fungsi dari aset yang diturunkan nilainya.

Untuk aset selain *goodwill*, penilaian dilakukan pada akhir setiap tanggal pelaporan apakah terdapat indikasi bahwa rugi penurunan nilai yang telah diakui dalam periode sebelumnya mungkin tidak ada lagi atau mungkin telah menurun. Jika indikasi dimaksud ditemukan, maka entitas mengestimasi jumlah terpulihkan aset atau UPK tersebut. Kerugian penurunan nilai yang telah diakui dalam periode sebelumnya untuk aset selain *goodwill* dibalik hanya jika terdapat perubahan asumsi-asumsi yang digunakan untuk menentukan jumlah terpulihkan aset tersebut sejak rugi penurunan nilai terakhir diakui. Dalam hal ini, jumlah tercatat aset dinaikkan ke jumlah terpulihkannya. Pembalikan tersebut dibatasi sehingga jumlah tercatat aset tidak melebihi jumlah terpulihkannya maupun jumlah tercatat, neto setelah penyusutan, seandainya tidak ada rugi penurunan nilai yang telah diakui untuk aset tersebut pada tahun sebelumnya. Pembalikan rugi penurunan nilai diakui sebagai laba atau rugi. Setelah pembalikan tersebut, penyusutan aset tersebut disesuaikan di periode mendatang untuk mengalokasikan jumlah tercatat aset yang direvisi, dikurangi nilai sisanya, dengan dasar yang sistematis selama sisa umur manfaatnya.

*Goodwill* diuji untuk penurunan nilai setiap akhir tahun dan ketika terdapat indikasi bahwa nilai tercatatnya mungkin mengalami penurunan nilai. Penurunan nilai bagi *goodwill* ditetapkan dengan menentukan jumlah tercatat tiap UPK (atau kelompok UPK) terkait dari *goodwill* tersebut. Jika jumlah terpulihkan UPK kurang dari jumlah tercatatnya, rugi penurunan nilai diakui. Rugi penurunan nilai terkait *goodwill* tidak dapat dibalik pada periode berikutnya.

**2. SUMMARY OF MATERIAL ACCOUNTING  
POLICIES INFORMATION (continued)**

**p. Impairment of non-financial assets  
(continued)**

*Impairment losses of continuing operations, if any, are recognized as profit or loss in those consistent expense categories with the functions of the impaired asset.*

*For assets excluding goodwill, an assessment is made at each reporting date as to whether there is any indication that previously recognized impairment losses may no longer exist or may have decreased. If such indication exists, the asset's or CGU's recoverable amount is estimated. A previously recognized impairment loss for an asset other than goodwill is reversed only if there has been a change in the assumptions used to determine the asset's recoverable amount since the last impairment loss was recognized. If that is the case, the carrying amount of the asset is increased to its recoverable amount. The reversal is limited so that the carrying amount of the assets does not exceed its recoverable amount, nor exceed the carrying amount that would have been determined, net of depreciation, had no impairment loss been recognized for the asset in prior years. Reversal of an impairment loss is recognized as profit or loss. After such a reversal, the depreciation charge on the said asset is adjusted in future periods to allocate the asset's revised carrying amount, less any residual value, on a systematic basis over its remaining useful life.*

*Goodwill is tested for impairment at the end of year and when circumstances indicate that the carrying value may be impaired. Impairment is determined for goodwill by assessing the recoverable amount of each CGU (or group of CGUs) to which the goodwill relates. When the recoverable amount of the CGU is less than their carrying amount, an impairment loss is recognized. Impairment losses relating to goodwill cannot be reversed in future periods.*



**PT SUMBER TANI AGUNG RESOURCES TBK  
DAN ENTITAS ANAKNYA  
CATATAN ATAS LAPORAN  
KEUANGAN KONSOLIDASIAN  
Tanggal 31 Desember 2023 dan Untuk  
Tahun yang Berakhir pada Tanggal Tersebut  
(Disajikan dalam jutaan Rupiah,  
kecuali dinyatakan lain)**

**PT SUMBER TANI AGUNG RESOURCES TBK  
AND ITS SUBSIDIARIES  
NOTES TO THE CONSOLIDATED  
FINANCIAL STATEMENTS  
As of December 31, 2023 and  
For The Year then Ended  
(Expressed in millions of Rupiah,  
unless otherwise stated)**

**2. IKHTISAR INFORMASI KEBIJAKAN AKUNTANSI  
MATERIAL (lanjutan)**

**2. SUMMARY OF MATERIAL ACCOUNTING  
POLICIES INFORMATION (continued)**

**q. Sewa**

Grup menilai pada awal kontrak apakah suatu kontrak adalah, atau berisi, sewa. Artinya, jika kontrak memberikan hak untuk mengendalikan penggunaan aset teridentifikasi untuk suatu periode waktu sebagai imbalan untuk imbalan.

Grup sebagai lessee

Grup menerapkan satu pendekatan pengakuan dan pengukuran bagi seluruh sewa, kecuali untuk sewa jangka pendek dan sewa aset bernilai rendah. Grup mengakui liabilitas sewa untuk melakukan pembayaran sewa dan aset hak-guna yang merupakan hak untuk menggunakan aset pendasar.

**i) Aset Hak-guna**

Grup mengakui aset hak-guna pada tanggal dimulainya sewa (yaitu tanggal aset tersedia untuk digunakan). Aset hak-guna diukur pada harga perolehan, dikurangi akumulasi penyusutan dan penurunan nilai, dan disesuaikan untuk setiap pengukuran kembali liabilitas sewa. Biaya perolehan aset hak-guna mencakup jumlah liabilitas sewa yang diakui, biaya langsung yang timbul diawal, dan pembayaran sewa yang dilakukan pada atau sebelum tanggal mulai dikurangi setiap insentif sewa yang diterima. Aset hak-guna disusutkan dengan metode garis lurus selama periode yang lebih pendek antara sewa dan estimasi masa manfaat aset, sebagai berikut:

	<u>Tahun/Years</u>	
Bangunan	2 - 3	Buildings
Kendaraan dan alat berat	8	Vehicle and heavy equipment

Jika kepemilikan aset sewaan beralih ke Grup pada akhir masa sewa atau biaya perolehan mencerminkan pelaksanaan opsi beli, penyusutan dihitung dengan menggunakan estimasi masa manfaat aset.

Aset hak-guna juga mengalami penurunan nilai. Lihat kebijakan akuntansi pada Catatan 2p Penurunan nilai aset non-keuangan.

**q. Leases**

The Group assesses at contract inception whether a contract is, or contains, a lease. That is, if the contract conveys the right to control the use of an identified asset for a period of time in exchange for consideration.

Group as a lessee

The Group applies a single recognition and measurement approach for all leases, except for short-term leases and leases of low-value assets. The Group recognizes lease liabilities to make lease payments and right-of-use assets representing the right to use the underlying assets.

**i) Right-of-use assets**

The Group recognizes right-of-use assets at the commencement date of the lease (i.e., the date the underlying asset is available for use). Right-of-use assets are measured at cost, less any accumulated depreciation and impairment losses, and adjusted for any remeasurement of lease liabilities. The cost of right-of-use assets includes the amount of lease liabilities recognized, initial direct costs incurred, and lease payments made at or before the commencement date less any lease incentives received. Right-of-use assets are depreciated on a straight-line basis over the shorter of the lease term and the estimated useful lives of the assets, as follows:

If ownership of the leased asset transfers to the Group at the end of the lease term or the cost reflects the exercise of a purchase option, depreciation is calculated using the estimated useful life of the asset.

The right-of-use assets are also subject to impairment. Refer to the accounting policies in Note 2p Impairment of non-financial assets.

**PT SUMBER TANI AGUNG RESOURCES TBK  
DAN ENTITAS ANAKNYA  
CATATAN ATAS LAPORAN  
KEUANGAN KONSOLIDASIAN  
Tanggal 31 Desember 2023 dan Untuk  
Tahun yang Berakhir pada Tanggal Tersebut  
(Disajikan dalam jutaan Rupiah,  
kecuali dinyatakan lain)**

**PT SUMBER TANI AGUNG RESOURCES TBK  
AND ITS SUBSIDIARIES  
NOTES TO THE CONSOLIDATED  
FINANCIAL STATEMENTS  
As of December 31, 2023 and  
For The Year then Ended  
(Expressed in millions of Rupiah,  
unless otherwise stated)**

**2. IKHTISAR INFORMASI KEBIJAKAN AKUNTANSI  
MATERIAL (lanjutan)**

**q. Sewa (lanjutan)**

**ii) Liabilitas sewa**

Pada tanggal dimulainya sewa, Grup mengakui liabilitas sewa yang diukur pada nilai kini pembayaran sewa yang harus dilakukan selama masa sewa. Pembayaran sewa mencakup pembayaran tetap (termasuk pembayaran tetap secara substansi) dikurangi piutang insentif sewa, pembayaran sewa variabel yang bergantung pada indeks atau tarif, dan jumlah yang diharapkan akan dibayar dibawah jaminan nilai residu. Pembayaran sewa juga mencakup harga pelaksanaan dari opsi beli yang cukup pasti akan dilaksanakan oleh Grup, dan pembayaran denda untuk penghentian sewa, jika masa sewa merefleksikan Grup melaksanakan opsi untuk menghentikan sewa. Pembayaran sewa variabel yang tidak bergantung pada indeks atau tarif diakui sebagai beban (kecuali terjadi untuk menghasilkan persediaan) pada periode di mana peristiwa atau kondisi yang memicu terjadinya pembayaran.

Dalam menghitung nilai kini pembayaran sewa, Grup menggunakan suku bunga pinjaman tambahan pada tanggal dimulainya sewa karena tingkat bunga implisit dalam sewa tidak dapat segera ditentukan. Setelah tanggal permulaan, jumlah liabilitas sewa ditingkatkan untuk merefleksikan penambahan bunga dan mengurangi pembayaran sewa yang dilakukan. Selain itu, nilai tercatat liabilitas sewa diukur kembali jika ada modifikasi, perubahan masa sewa, perubahan pembayaran sewa (misalnya, perubahan pembayaran masa depan akibat perubahan indeks atau kurs yang digunakan untuk pembayaran sewa) atau perubahan penilaian opsi untuk membeli aset pendasar.

Liabilitas sewa Grup termasuk dalam utang dan pinjaman berbunga (lihat Catatan 14).

**2. SUMMARY OF MATERIAL ACCOUNTING  
POLICIES INFORMATION (Continued)**

**q. Leases (continued)**

**ii) Lease liabilities**

*At the commencement date of the lease, the Group recognizes lease liabilities measured at the present value of lease payments to be made over the lease term. The lease payments include fixed payments (including in-substance fixed payments) less any lease incentives receivable, variable lease payments that depend on an index or a rate, and amounts expected to be paid under residual value guarantees. The lease payments also include the exercise price of a purchase option reasonably certain to be exercised by the Group and payments of penalties for terminating the lease, if the lease term reflects the Group exercising the option to terminate. Variable lease payments that do not depend on an index or a rate are recognized as expenses (unless they are incurred to produce inventories) in the period in which the event or condition that triggers the payment occurs.*

*In calculating the present value of lease payments, the Group uses its incremental borrowing rate at the lease commencement date because the interest rate implicit in the lease is not readily determinable. After the commencement date, the amount of lease liabilities is increased to reflect the accretion of interest and reduced for the lease payments made. In addition, the carrying amount of lease liabilities is remeasured if there is a modification, a change in the lease term, a change in the lease payments (e.g., changes to future payments resulting from a change in an index or rate used to determine such lease payments) or a change in the assessment of an option to purchase the underlying asset.*

*The Group's lease liabilities are included in interest-bearing loans and borrowings (refer Note 14).*

**PT SUMBER TANI AGUNG RESOURCES TBK  
DAN ENTITAS ANAKNYA  
CATATAN ATAS LAPORAN  
KEUANGAN KONSOLIDASIAN  
Tanggal 31 Desember 2023 dan Untuk  
Tahun yang Berakhir pada Tanggal Tersebut  
(Disajikan dalam jutaan Rupiah,  
kecuali dinyatakan lain)**

**PT SUMBER TANI AGUNG RESOURCES TBK  
AND ITS SUBSIDIARIES  
NOTES TO THE CONSOLIDATED  
FINANCIAL STATEMENTS  
As of December 31, 2023 and  
For The Year then Ended  
(Expressed in millions of Rupiah,  
unless otherwise stated)**

**2. IKHTISAR INFORMASI KEBIJAKAN AKUNTANSI  
MATERIAL (lanjutan)**

**q. Sewa (lanjutan)**

iii) Sewa jangka pendek dan sewa aset bernilai rendah

Grup menerapkan pengecualian pengakuan sewa jangka pendek untuk sewa mesin dan peralatan jangka pendeknya (yaitu, sewa yang memiliki jangka waktu sewa 12 bulan atau kurang, dari tanggal permulaan dan tidak mengandung opsi beli). Hal ini juga berlaku untuk pengecualian pengakuan sewa aset bernilai rendah untuk sewa peralatan kantor yang dianggap bernilai rendah. Pembayaran sewa untuk sewa jangka pendek dan sewa dari aset bernilai rendah diakui sebagai beban dengan metode garis lurus selama masa sewa.

Grup sebagai lessor

Sewa di mana Grup tidak mengalihkan secara substansial seluruh risiko dan manfaat yang terkait dengan kepemilikan suatu aset diklasifikasikan sebagai sewa operasi. Pendapatan sewa yang timbul dicatat dengan metode garis lurus selama masa sewa dan dimasukkan dalam pendapatan lainnya dalam laporan laba rugi dan penghasilan komprehensif lain konsolidasian karena sifat operasinya. Biaya perolehan langsung awal yang timbul dalam negosiasi dan pengaturan sewa operasi ditambahkan ke nilai tercatat aset sewaan dan diakui selama masa sewa atas dasar yang sama dengan pendapatan sewa. Sewa kontinjensi diakui sebagai pendapatan pada periode perolehannya.

**2. SUMMARY OF MATERIAL ACCOUNTING  
POLICIES INFORMATION (continued)**

**q. Leases (continued)**

iii) Short-term leases and leases of low-value assets

The Group applies the short-term lease recognition exemption to its short-term leases of machinery and equipment (i.e., those leases that have a lease term of 12 months or less from the commencement date and do not contain a purchase option). It also applies the lease of low-value assets recognition exemption to leases of office equipment that are considered to be low value. Lease payments on short-term leases and leases of low-value assets are recognized as expense on a straight-line basis over the lease term.

Group as a lessor

Leases in which the Group does not transfer substantially all the risks and rewards incidental to ownership of an asset are classified as operating leases. Rental income arising is accounted for on a straight-line basis over the lease terms and is included in other income in the consolidated statement of profit or loss and other comprehensive income due to its operating nature. Initial direct costs incurred in negotiating and arranging an operating lease are added to the carrying amount of the leased asset and recognized over the lease term on the same basis as rental income. Contingent rents are recognized as revenue in the period in which they are earned.

**PT SUMBER TANI AGUNG RESOURCES TBK  
DAN ENTITAS ANAKNYA  
CATATAN ATAS LAPORAN  
KEUANGAN KONSOLIDASIAN  
Tanggal 31 Desember 2023 dan Untuk  
Tahun yang Berakhir pada Tanggal Tersebut  
(Disajikan dalam jutaan Rupiah,  
kecuali dinyatakan lain)**

**PT SUMBER TANI AGUNG RESOURCES TBK  
AND ITS SUBSIDIARIES  
NOTES TO THE CONSOLIDATED  
FINANCIAL STATEMENTS  
As of December 31, 2023 and  
For The Year then Ended  
(Expressed in millions of Rupiah,  
unless otherwise stated)**

**2. IKHTISAR INFORMASI KEBIJAKAN AKUNTANSI  
MATERIAL (lanjutan)**

**r. Perpajakan**

Pajak kini

Aset dan liabilitas pajak kini untuk tahun berjalan diukur sebesar jumlah yang diharapkan dapat direstitusi dari atau dibayarkan kepada otoritas perpajakan.

Tarif pajak dan peraturan pajak yang digunakan untuk menghitung jumlah tersebut adalah yang telah berlaku atau secara substantif telah berlaku pada tanggal pelaporan di negara tempat Grup beroperasi dan menghasilkan pendapatan kena pajak.

Bunga dan denda atas pajak penghasilan disajikan sebagai bagian dari pendapatan atau beban lainnya karena tidak dianggap sebagai bagian dari beban pajak penghasilan.

Koreksi terhadap liabilitas perpajakan diakui pada saat surat ketetapan pajak diterima atau, jika diajukan keberatan, pada saat keputusan atas keberatan ditetapkan, atau jika mengajukan permohonan banding, pada saat keputusan banding diterima, atau jika mengajukan permohonan peninjauan kembali, pada saat permohonan peninjauan kembali diterima.

Pajak penghasilan kini terkait dengan pos-pos yang diakui secara langsung di ekuitas diakui dalam ekuitas dan bukan dalam laporan laba rugi. Manajemen secara berkala mengevaluasi posisi yang diambil dalam Surat Pemberitahuan Tahunan (SPT) sehubungan dengan situasi di mana peraturan perpajakan yang berlaku tunduk pada interpretasi dan menetapkan ketentuan yang sesuai.

**2. SUMMARY OF MATERIAL ACCOUNTING  
POLICIES INFORMATION (continued)**

**r. Taxation**

Current tax

*Current income tax assets and liabilities for the current year are measured at the amount expected to be recovered from or paid to the taxation authority.*

*The tax rates and tax laws used to compute the amount are those that are enacted or substantively enacted at the reporting date in the countries where the Group operates and generates taxable income.*

*Interest and penalties are presented as part of other income or expenses since they are not considered as part of the income tax expense.*

*Amendments to tax obligations are recorded when a tax assessment letter is received or, if appealed against, when the result of the appeal is determined, or, if appealed, by the time the appeal decision is received, or when applying for a judicial review, when the request reconsideration is received.*

*Current income tax relating to items recognized directly in equity is recognized in equity and not in the statement of profit or loss. Management periodically evaluates positions taken in the tax returns with respect to situations in which applicable tax regulations are subject to interpretation and establishes provisions where appropriate.*



**PT SUMBER TANI AGUNG RESOURCES TBK  
DAN ENTITAS ANAKNYA  
CATATAN ATAS LAPORAN  
KEUANGAN KONSOLIDASIAN  
Tanggal 31 Desember 2023 dan Untuk  
Tahun yang Berakhir pada Tanggal Tersebut  
(Disajikan dalam jutaan Rupiah,  
kecuali dinyatakan lain)**

**PT SUMBER TANI AGUNG RESOURCES TBK  
AND ITS SUBSIDIARIES  
NOTES TO THE CONSOLIDATED  
FINANCIAL STATEMENTS  
As of December 31, 2023 and  
For The Year then Ended  
(Expressed in millions of Rupiah,  
unless otherwise stated)**

**2. IKHTISAR INFORMASI KEBIJAKAN AKUNTANSI  
MATERIAL (lanjutan)**

**r. Perpajakan (lanjutan)**

Pajak Tangguhan

Pajak tangguhan diakui dengan menggunakan metode liabilitas atas perbedaan temporer pada tanggal pelaporan antara dasar pengenaan pajak dari aset dan liabilitas dan jumlah tercatatnya untuk tujuan pelaporan keuangan pada tanggal pelaporan.

Liabilitas pajak tangguhan diakui untuk semua perbedaan temporer yang kena pajak, kecuali:

- i. liabilitas pajak tangguhan yang terjadi dari pengakuan awal goodwill atau dari aset atau liabilitas dari transaksi yang bukan transaksi kombinasi bisnis, dan pada waktu transaksi tidak mempengaruhi laba akuntansi dan laba kena pajak/rugi pajak;
- ii. dari perbedaan temporer kena pajak atas investasi pada entitas anak, perusahaan asosiasi dan kepentingan dalam pengaturan bersama, yang saat pembalikannya dapat dikendalikan dan besar kemungkinannya bahwa beda temporer itu tidak akan dibalik dalam waktu dekat.
- iii. liabilitas pajak tangguhan yang terjadi dari pengakuan awal goodwill atau dari aset atau liabilitas dari transaksi yang bukan transaksi kombinasi bisnis, dan pada waktu transaksi tidak mempengaruhi laba akuntansi dan laba kena pajak/rugi pajak;
- iv. dari perbedaan temporer kena pajak atas investasi pada entitas anak, perusahaan asosiasi dan kepentingan dalam pengaturan bersama, yang saat pembalikannya dapat dikendalikan dan besar kemungkinannya bahwa beda temporer itu tidak akan dibalik dalam waktu dekat.

**2. SUMMARY OF MATERIAL ACCOUNTING  
POLICIES INFORMATION (continued)**

**r. Taxation (continued)**

Deferred Tax

Deferred tax is provided using the liability method on temporary differences at the reporting date between the tax bases of assets and liabilities and their carrying amounts for financial reporting purposes at the reporting date.

Deferred tax liabilities are recognized for all taxable temporary differences, except:

- i. when the deferred tax liability arises from the initial recognition of goodwill or an asset or liability in a transaction that is not a business combination and, at the time of the transaction, affects neither the accounting profit nor taxable profit or loss;
- ii. in respect of taxable temporary differences associated with investments in subsidiaries, associates and interests in joint arrangements, when the timing of the reversal of the temporary differences can be controlled and it is probable that the temporary differences will not reverse in the foreseeable future.
- iii. when the deferred tax liability arises from the initial recognition of goodwill or an asset or liability in a transaction that is not a business combination and, at the time of the transaction, affects neither the accounting profit nor taxable profit or loss;
- iv. in respect of taxable temporary differences associated with investments in subsidiaries, associates and interests in joint arrangements, when the timing of the reversal of the temporary differences can be controlled and it is probable that the temporary differences will not reverse in the foreseeable future.

**PT SUMBER TANI AGUNG RESOURCES TBK  
DAN ENTITAS ANAKNYA  
CATATAN ATAS LAPORAN  
KEUANGAN KONSOLIDASIAN  
Tanggal 31 Desember 2023 dan Untuk  
Tahun yang Berakhir pada Tanggal Tersebut  
(Disajikan dalam jutaan Rupiah,  
kecuali dinyatakan lain)**

**PT SUMBER TANI AGUNG RESOURCES TBK  
AND ITS SUBSIDIARIES  
NOTES TO THE CONSOLIDATED  
FINANCIAL STATEMENTS  
As of December 31, 2023 and  
For The Year then Ended  
(Expressed in millions of Rupiah,  
unless otherwise stated)**

**2. IKHTISAR INFORMASI KEBIJAKAN AKUNTANSI  
MATERIAL (lanjutan)**

**r. Perpajakan (lanjutan)**

Pajak Tangguhan (lanjutan)

Jumlah tercatat aset pajak tangguhan ditelaah pada setiap tanggal pelaporan dan diturunkan apabila laba kena pajak mungkin tidak memadai untuk mengkompensasi sebagian atau semua manfaat aset pajak tangguhan. Aset pajak tangguhan yang tidak diakui ditinjau ulang pada setiap tanggal pelaporan dan akan diakui apabila besar kemungkinan bahwa laba kena pajak pada masa yang akan datang akan tersedia untuk pemulihannya.

Aset dan liabilitas pajak tangguhan diukur dengan menggunakan tarif pajak yang diperkirakan akan berlaku pada tahun saat aset dipulihkan atau liabilitas diselesaikan berdasarkan tarif pajak dan peraturan pajak yang telah berlaku atau yang secara substantif telah berlaku pada tanggal pelaporan.

Pajak tangguhan terkait dengan pos-pos yang diakui di luar laba rugi diakui di luar laba rugi. Item pajak tangguhan diakui sesuai dengan transaksi yang mendasarinya baik di PKL maupun secara langsung di ekuitas.

Manfaat pajak yang diperoleh sebagai bagian dari kombinasi bisnis, tetapi tidak memenuhi kriteria untuk pengakuan terpisah pada tanggal tersebut, diakui selanjutnya jika informasi baru tentang fakta dan keadaan berubah. Penyesuaian tersebut diperlakukan sebagai pengurangan goodwill (selama tidak melebihi goodwill) jika terjadi selama periode pengukuran atau diakui dalam laba rugi.

**2. SUMMARY OF MATERIAL ACCOUNTING  
POLICIES INFORMATION (continued)**

**r. Taxation (continued)**

Deferred Tax (continued)

The carrying amount of a deferred tax asset is reviewed at each reporting date and reduced to the extent that it is no longer probable that sufficient taxable profit will be available to allow all or part of the benefit of that deferred tax asset to be utilized. Unrecognized deferred tax assets are reassessed at each reporting date and are recognized to the extent that it has become probable that future taxable profit will allow the deferred tax assets to be recovered.

Deferred tax assets and liabilities are measured at the tax rates that are expected to apply to the year when the asset is realized or the liability is settled, based on tax rates and tax laws that have been enacted or substantively enacted as at the reporting date.

Deferred tax relating to items recognized outside profit or loss is recognized outside profit or loss. Deferred tax items are recognized in correlation to the underlying transaction either in OCI or directly in equity.

Tax benefits acquired as part of a business combination, but not satisfying the criteria for separate recognition at that date, are recognized subsequently if new information about facts and circumstances change. The adjustment is either treated as a reduction in goodwill (as long as it does not exceed goodwill) if it was incurred during the measurement period or recognized in profit or loss.

**PT SUMBER TANI AGUNG RESOURCES TBK  
DAN ENTITAS ANAKNYA  
CATATAN ATAS LAPORAN  
KEUANGAN KONSOLIDASIAN  
Tanggal 31 Desember 2023 dan Untuk  
Tahun yang Berakhir pada Tanggal Tersebut  
(Disajikan dalam jutaan Rupiah,  
kecuali dinyatakan lain)**

**PT SUMBER TANI AGUNG RESOURCES TBK  
AND ITS SUBSIDIARIES  
NOTES TO THE CONSOLIDATED  
FINANCIAL STATEMENTS  
As of December 31, 2023 and  
For The Year then Ended  
(Expressed in millions of Rupiah,  
unless otherwise stated)**

**2. IKHTISAR INFORMASI KEBIJAKAN AKUNTANSI  
MATERIAL (lanjutan)**

**r. Perpajakan (lanjutan)**

Pajak Tangguhan (lanjutan)

Grup melakukan saling hapus aset pajak tangguhan dan liabilitas pajak tangguhan jika dan hanya jika memiliki hak yang berkekuatan hukum untuk saling hapus aset pajak kini dan liabilitas pajak kini dan aset pajak tangguhan dan liabilitas pajak tangguhan terkait dengan pajak penghasilan yang dikenakan oleh otoritas perpajakan yang sama atas baik entitas kena pajak yang sama atau entitas kena pajak yang berbeda yang bermaksud untuk menyelesaikan liabilitas dan aset pajak kini secara neto, atau untuk merealisasikan aset dan menyelesaikan liabilitas secara bersamaan, pada setiap periode masa depan di mana jumlah liabilitas atau aset pajak tangguhan yang signifikan diharapkan untuk diselesaikan atau dipulihkan.

Pajak Pertambahan Nilai ("PPN")

Pendapatan, beban-beban dan aset-aset diakui neto atas jumlah PPN kecuali:

- PPN yang muncul dari pembelian aset atau jasa yang tidak dapat dikreditkan, yang dalam hal ini PPN diakui sebagai bagian dari biaya perolehan aset atau sebagai bagian dari item beban-beban yang terkait; dan
- Piutang dan utang yang disajikan termasuk dengan jumlah PPN.

Jumlah PPN neto yang diajukan untuk direstitusi, atau terutang kepada, kantor pajak termasuk sebagai bagian dari aset atau liabilitas pada laporan posisi keuangan konsolidasian.

**2. SUMMARY OF MATERIAL ACCOUNTING  
POLICIES INFORMATION (continued)**

**r. Taxation (continued)**

Deferred Tax (continued)

The Group offsets deferred tax assets and deferred tax liabilities if and only if it has a legally enforceable right to set off current tax assets and current tax liabilities and the deferred tax assets and deferred tax liabilities relate to income taxes levied by the same taxation authority on either the same taxable entity or different taxable entities which intend either to settle current tax liabilities and assets on a net basis, or to realise the assets and settle the liabilities simultaneously, in each future period in which significant amounts of deferred tax liabilities or assets are expected to be settled or recovered.

Value-Added Tax ("VAT")

Revenue, expenses and assets are recognized net of the amount of VAT except:

- Where the VAT incurred on a purchase of assets or services is not recoverable, in which case the VAT is recognized as part of the cost of acquisition of the asset or as part of the expense item as applicable; and
- Receivables and payables that are stated with the amount of VAT included.

The net amount of VAT which is claimed for restitution from, or payable to, the taxation authorities is included as part of assets or liabilities in the consolidated statement of financial position.

**PT SUMBER TANI AGUNG RESOURCES TBK  
DAN ENTITAS ANAKNYA  
CATATAN ATAS LAPORAN  
KEUANGAN KONSOLIDASIAN  
Tanggal 31 Desember 2023 dan Untuk  
Tahun yang Berakhir pada Tanggal Tersebut  
(Disajikan dalam jutaan Rupiah,  
kecuali dinyatakan lain)**

**PT SUMBER TANI AGUNG RESOURCES TBK  
AND ITS SUBSIDIARIES  
NOTES TO THE CONSOLIDATED  
FINANCIAL STATEMENTS  
As of December 31, 2023 and  
For The Year then Ended  
(Expressed in millions of Rupiah,  
unless otherwise stated)**

**2. IKHTISAR INFORMASI KEBIJAKAN AKUNTANSI  
MATERIAL (lanjutan)**

**s. Imbalan kerja karyawan**

Grup juga mencatat penyisihan manfaat tambahan selain program dana pensiun tersebut di atas untuk memenuhi dan menutup imbalan minimum yang harus dibayar kepada karyawan-karyawan sesuai dengan Peraturan Pemerintah Pengganti Undang-Undang tentang Cipta Kerja No. 2/2022 ("UU Cipta Kerja", (UUCK)). Penyisihan tersebut diestimasi dengan menggunakan perhitungan aktuarial metode "Projected Unit Credit".

Pengukuran kembali, terdiri atas keuntungan dan kerugian aktuarial, segera diakui pada laporan posisi keuangan konsolidasian dengan pengaruh langsung didebit atau dikreditkan kepada saldo laba melalui penghasilan komprehensif lain pada periode terjadinya. Pengukuran kembali tidak direklasifikasi ke laba rugi pada periode berikutnya.

Biaya jasa lalu harus diakui sebagai beban pada saat yang lebih awal antara:

- i) ketika program amandemen atau kurtailmen terjadi, dan
- ii) ketika Grup mengakui biaya restrukturisasi atau imbalan terminasi terkait.

Bunga neto dihitung dengan menerapkan tingkat diskonto yang digunakan terhadap liabilitas imbalan kerja. Grup mengakui perubahan berikut pada kewajiban obligasi neto pada akun "Beban Umum dan Administrasi" pada laporan laba rugi dan penghasilan komprehensif lain konsolidasian:

- i) Biaya jasa terdiri atas biaya jasa kini, biaya jasa lalu, keuntungan atau kerugian atas penyelesaian (*curtailment*) tidak rutin, dan
- ii) Beban atau penghasilan bunga neto.

**2. SUMMARY OF MATERIAL ACCOUNTING  
POLICIES INFORMATION (continued)**

**s. Employee benefits**

The Group also provides additional provisions on top of the benefits provided under the above-mentioned defined contribution pension programs in order to meet and cover the minimum benefits required to be paid to the qualified employees under Government Regulation in Lieu of Law No. 2/2022 (the "Cipta Kerja Law", (UUCK)). The said provision is estimated using actuarial calculations using the "Projected Unit Credit" method.

Re-measurements, comprising of actuarial gains and losses, are recognized immediately in the consolidated statements of financial position with a corresponding debit or credit to retained earnings through other comprehensive income in the period in which they occur. Re-measurements are not reclassified to profit or loss in subsequent periods.

Past service costs are recognized in profit or loss at the earlier between:

- i) the date of the plan amendment or curtailment, and
- ii) the date the Group recognizes related restructuring costs.

Net interest is calculated by applying the discount rate to the net defined benefit liability. The Group recognizes the following changes in the net defined benefit obligation under "General and Administrative Expenses" as appropriate in the consolidated statement of profit or loss and other comprehensive income:

- i) Service costs comprising current service costs, past-service costs, gains and losses on curtailments and non-routine settlements, and
- ii) Net interest expense or income.



**PT SUMBER TANI AGUNG RESOURCES TBK  
DAN ENTITAS ANAKNYA  
CATATAN ATAS LAPORAN  
KEUANGAN KONSOLIDASIAN  
Tanggal 31 Desember 2023 dan Untuk  
Tahun yang Berakhir pada Tanggal Tersebut  
(Disajikan dalam jutaan Rupiah,  
kecuali dinyatakan lain)**

**PT SUMBER TANI AGUNG RESOURCES TBK  
AND ITS SUBSIDIARIES  
NOTES TO THE CONSOLIDATED  
FINANCIAL STATEMENTS  
As of December 31, 2023 and  
For The Year then Ended  
(Expressed in millions of Rupiah,  
unless otherwise stated)**

**2. IKHTISAR INFORMASI KEBIJAKAN AKUNTANSI  
MATERIAL (lanjutan)**

**t. Pendapatan dari kontrak dengan pelanggan  
dan pengakuan beban**

Grup adalah produsen dan penjual tandan buah segar, minyak sawit, inti sawit, minyak inti sawit, bungkil sawit dan lainnya. Pendapatan dari kontrak dengan pelanggan diakui ketika pengendalian atas barang, terutama tandan buah segar, minyak sawit, inti sawit, minyak inti sawit, bungkil sawit dan lainnya dialihkan kepada pelanggan pada suatu jumlah yang mencerminkan imbalan yang diharapkan Grup sebagai imbalan atas barang tersebut. Grup secara umum menyimpulkan bahwa mereka adalah prinsipal dalam pengaturan pendapatannya.

Kontrak-kontrak dengan pelanggan-pelanggan tertentu dalam segmen bisnisnya mensyaratkan imbalan variabel.

Grup mengestimasi imbalan variabel yang berupa penyesuaian harga sehubungan dengan klaim kualitas dengan menggunakan jumlah yang paling mungkin yang dikembangkan berdasarkan pengalaman historis dengan mempertimbangkan juga pola pembelian saat ini. Sedangkan pengakuan dilakukan saat kemungkinan besar penyesuaian harga diberikan.

Piutang usaha merupakan hak Grup atas sejumlah imbalan yang tidak bersyarat (yaitu, hanya berlalunya waktu yang diperlukan sebelum pembayaran imbalan jatuh tempo). Lihat kebijakan akuntansi aset keuangan di Catatan 2u.

Jika pelanggan membayar imbalan sebelum Grup mengalihkan barang atau jasa kepada pelanggan, liabilitas kontrak diakui pada saat pembayaran dilakukan atau pembayaran jatuh tempo (mana yang lebih awal). Liabilitas kontrak diakui sebagai pendapatan pada saat Grup memenuhi pelaksanaan kontrak.

**2. SUMMARY OF MATERIAL ACCOUNTING  
POLICIES INFORMATION (continued)**

**t. Revenue from contracts with customers  
and recognition of expenses**

The Group are producers and sellers of fresh fruit bunches, crude palm oil, palm kernel, crude palm kernel oil, palm kernel expeller and others. Revenue from contracts with customers is recognized when control of the goods, primarily fresh fruit bunches, crude palm oil, palm kernel, crude palm kernel oil, palm kernel expeller and others are transferred to the customers at an amount that reflects the consideration to which the Group expects to be entitled in exchange for those goods or services. The Group has generally concluded that it is the principal in its revenue arrangements.

Certain contracts with customers within the respective business segments give rise to variable considerations.

The Group estimates the variable considerations such as quality claim using most likely amount developed based on historical experience also taking into account current purchasing patterns. While the recognition is made when it is probable price adjustments will be given.

Trade receivables represent the Group's right to an amount of consideration that is unconditional (i.e., only the passage of time is required before payment of the consideration is due). Refer to accounting policies of financial assets in Note 2u.

If a customer pays consideration before the Group transfers goods or services to the customer, a contract liability is recognized when the payment is made or the payment is due (whichever is earlier). Contract liabilities are recognized as revenue when the Group performs under the contract.

**PT SUMBER TANI AGUNG RESOURCES TBK  
DAN ENTITAS ANAKNYA  
CATATAN ATAS LAPORAN  
KEUANGAN KONSOLIDASIAN  
Tanggal 31 Desember 2023 dan Untuk  
Tahun yang Berakhir pada Tanggal Tersebut  
(Disajikan dalam jutaan Rupiah,  
kecuali dinyatakan lain)**

**PT SUMBER TANI AGUNG RESOURCES TBK  
AND ITS SUBSIDIARIES  
NOTES TO THE CONSOLIDATED  
FINANCIAL STATEMENTS  
As of December 31, 2023 and  
For The Year then Ended  
(Expressed in millions of Rupiah,  
unless otherwise stated)**

**2. IKHTISAR INFORMASI KEBIJAKAN AKUNTANSI  
MATERIAL (lanjutan)**

**t. Pendapatan dari kontrak dengan pelanggan  
dan pengakuan beban (lanjutan)**

Pendapatan/beban bunga

Untuk semua instrumen keuangan yang diukur pada biaya perolehan yang diamortisasi, pendapatan atau biaya bunga dicatat dengan menggunakan metode suku bunga efektif, yaitu suku bunga yang secara tepat mendiskontokan estimasi pembayaran atau penerimaan kas di masa yang akan datang selama perkiraan umur dari instrumen keuangan, atau jika lebih tepat, selama tahun yang lebih singkat, untuk nilai tercatat neto dari aset keuangan atau liabilitas keuangan.

Pengakuan beban

Beban diakui pada saat terjadinya (asas akrual).

**u. Instrumen keuangan**

Instrumen keuangan adalah setiap kontrak yang memberikan aset keuangan bagi satu entitas dan liabilitas keuangan atau ekuitas bagi entitas lain.

**Aset keuangan**

Pengakuan dan pengukuran awal

Pada pengakuan awal, Grup mengukur aset keuangan pada nilai wajarnya ditambah biaya transaksi, dalam hal aset keuangan tidak diukur pada Nilai Wajar Melalui Laba Rugi ("NWLRL"). Piutang usaha yang tidak mengandung komponen pembiayaan yang signifikan, dimana Grup telah menerapkan cara praktis, diukur pada harga transaksi yang ditentukan sesuai Pernyataan Standar Akuntansi Keuangan ("PSAK") 72.

Agar aset keuangan diklasifikasikan dan diukur pada biaya perolehan diamortisasi atau Nilai Wajar melalui Penghasilan Komprehensif Lain ("NWPKL"), aset keuangan harus menghasilkan arus kas yang semata-mata dari pembayaran pokok dan bunga ("SPPB") dari pokok belum dilunasi. Penilaian ini disebut sebagai uji SPPB dan dilakukan pada tingkat instrumen.

**2. SUMMARY OF MATERIAL ACCOUNTING  
POLICIES INFORMATION (continued)**

**t. Revenue from contracts with customers  
and recognition of expenses (continued)**

Interest income/expense

For all financial instruments measured at amortized cost, interest income or expense is recorded using the effective interest rate, which is the rate that exactly discounts the estimated future cash payments or receipts over the expected life of the financial instrument, where appropriate, or a shorter period, to the net carrying amount of the financial asset or liability.

Expense recognition

Expenses are recognized when they are incurred (accrual basis).

**u. Financial instruments**

A financial instrument is any contract that gives rise to a financial asset of one entity and a financial liability or equity instrument of another entity.

**Financial assets**

Initial recognition and measurement

At initial recognition, the Group measures a financial asset at its fair value plus transaction costs, in the case of a financial asset not at Fair Value through Profit or Loss ("FVTPL"). Trade receivables that do not contain a significant financing component, for which the Group has applied the practical expedient are measured at the transaction price determined under the Statement of Financial Accounting Standards ("PSAK") 72.

In order for a financial asset to be classified and measured at amortized cost or Fair Value through Other Comprehensive Income ("FVOCI"), it needs to give rise to cash flows that are 'solely payments of principal and interest ("SPPI")' on the principal amount outstanding. This assessment is referred to as the SPPI test and is performed at an instrument level.

**PT SUMBER TANI AGUNG RESOURCES TBK  
DAN ENTITAS ANAKNYA  
CATATAN ATAS LAPORAN  
KEUANGAN KONSOLIDASIAN  
Tanggal 31 Desember 2023 dan Untuk  
Tahun yang Berakhir pada Tanggal Tersebut  
(Disajikan dalam jutaan Rupiah,  
kecuali dinyatakan lain)**

**PT SUMBER TANI AGUNG RESOURCES TBK  
AND ITS SUBSIDIARIES  
NOTES TO THE CONSOLIDATED  
FINANCIAL STATEMENTS  
As of December 31, 2023 and  
For The Year then Ended  
(Expressed in millions of Rupiah,  
unless otherwise stated)**

**2. IKHTISAR INFORMASI KEBIJAKAN AKUNTANSI MATERIAL (lanjutan)**

**u. Instrumen keuangan (lanjutan)**

**Aset keuangan (lanjutan)**

Pengakuan dan pengukuran awal (lanjutan)

Model bisnis Grup untuk mengelola aset keuangan mengacu pada bagaimana mereka mengelola aset keuangannya untuk menghasilkan arus kas. Model bisnis menentukan apakah arus kas akan dihasilkan dari pendapatan arus kas kontraktual, penjualan aset keuangan, atau keduanya.

Pengukuran selanjutnya

Untuk tujuan pengukuran selanjutnya, aset keuangan diklasifikasikan dalam empat kategori:

- Aset keuangan pada biaya perolehan diamortisasi (instrumen utang)
- Aset keuangan pada NWPKL dengan pendauran laba dan rugi kumulatif (instrumen utang),
- Aset keuangan pada NWPKL tanpa pendauran laba dan rugi kumulatif setelah penghentian pengukuran (instrumen ekuitas), dan
- NWLR.

Pengukuran selanjutnya dari aset keuangan tergantung kepada klasifikasi masing-masing seperti berikut ini:

**Aset keuangan pada biaya perolehan diamortisasi (instrumen utang)**

Grup mengukur aset keuangan yang diukur dengan biaya perolehan diamortisasi jika kedua kondisi berikut terpenuhi:

- Aset keuangan dimiliki dalam model bisnis dengan tujuan untuk memiliki aset keuangan dalam rangka mendapatkan arus kas kontraktual; dan
- Persyaratan kontraktual dari aset keuangan menghasilkan arus kas pada tanggal tertentu yang merupakan SPPB dari pokok yang belum dilunasi.

Aset keuangan yang diukur dengan biaya perolehan diamortisasi selanjutnya diukur dengan menggunakan metode Suku Bunga Efektif ("SBE") dan diuji untuk penurunan nilai. Laba dan rugi diakui pada laba rugi pada saat aset dihentikan pengakuannya, dimodifikasi atau diturunkan nilainya.

**2. SUMMARY OF MATERIAL ACCOUNTING POLICIES INFORMATION (continued)**

**u. Financial instruments (continued)**

**Financial assets (continued)**

Initial recognition and measurement (continued)

The Group's business model for managing financial assets refers to how it manages its financial assets in order to generate cash flows. The business model determines whether cash flows will result from collecting contractual cash flows, selling the financial assets, or both.

Subsequent measurement

For purposes of subsequent measurement, financial assets are classified in four categories:

- Financial assets at amortized cost (debt instruments)
- Financial assets at FVOCI with recycling of cumulative gains and losses (debt instruments),
- Financial assets designated at FVOCI with no recycling of cumulative gains and losses upon derecognition (equity instruments), and
- FVTPL.

The subsequent measurement of financial assets depends on their classification as described below:

**Financial assets at amortized cost (debt instruments)**

The Group measures financial assets at amortized cost if both of the following conditions are met:

- The financial asset is held within a business model with the objective to hold financial assets in order to collect contractual cash flows; and
- The contractual terms of the financial asset give rise on specified dates to cash flows that are SPPB on the principal amount outstanding.

Financial assets at amortized cost are subsequently measured using the Effective Interest Rate ("EIR") method and are subject to impairment. Gains and losses are recognized in profit or loss when the asset is derecognized, modified or impaired.

**PT SUMBER TANI AGUNG RESOURCES TBK  
DAN ENTITAS ANAKNYA  
CATATAN ATAS LAPORAN  
KEUANGAN KONSOLIDASIAN  
Tanggal 31 Desember 2023 dan Untuk  
Tahun yang Berakhir pada Tanggal Tersebut  
(Disajikan dalam jutaan Rupiah,  
kecuali dinyatakan lain)**

**PT SUMBER TANI AGUNG RESOURCES TBK  
AND ITS SUBSIDIARIES  
NOTES TO THE CONSOLIDATED  
FINANCIAL STATEMENTS  
As of December 31, 2023 and  
For The Year then Ended  
(Expressed in millions of Rupiah,  
unless otherwise stated)**

**2. IKHTISAR INFORMASI KEBIJAKAN AKUNTANSI  
MATERIAL (lanjutan)**

**u. Instrumen keuangan (lanjutan)**

**Aset keuangan (lanjutan)**

Pengukuran selanjutnya (lanjutan)

Aset keuangan Grup yang diukur pada biaya perolehan diamortisasi termasuk kas dan setara kas, piutang usaha, piutang non-usaha, piutang plasma dan deposito berjangka yang dibatasi penggunaannya.

Penghentian Pengakuan Aset Keuangan

Aset keuangan dihentikan pengakuannya ketika hak kontraktual untuk menerima arus kas dari aset telah berakhir. Pada penghentian pengakuan aset keuangan secara keseluruhan, selisih antara jumlah tercatat dan jumlah imbalan yang diterima dan setiap keuntungan atau kerugian kumulatif yang telah diakui dalam pendapatan komprehensif lain diakui dalam laba rugi.

Penurunan Nilai Aset Keuangan

Grup mengakui penyisihan Kerugian Kredit Ekspektasian ("KKE") untuk semua instrumen utang yang bukan pada NWLR dan kontrak jaminan keuangan. KKE ditentukan atas perbedaan antara arus kas kontraktual sesuai kontrak dan semua arus kas yang diharapkan akan diterima oleh Grup, didiskonto pada estimasi SBE awal. Arus kas yang diharapkan mencakup setiap arus kas dari penjualan agunan yang dimiliki atau peningkatan kredit lainnya yang merupakan bagian dari ketentuan kontrak.

KKE diakui dalam dua tahap. Bila belum terdapat peningkatan risiko kredit signifikan sejak pengakuan awal, KKE diakui untuk kerugian kredit yang dihasilkan dari peristiwa gagal bayar yang mungkin terjadi dalam jangka waktu 12 bulan ke depan (KKE 12 bulan). Namun, bila telah terdapat peningkatan signifikan risiko kredit sejak pengakuan awal, penyisihan kerugian diakui untuk kerugian kredit yang diperkirakan selama sisa umur aset, terlepas dari jangka waktu gagal bayar (KKE sepanjang umurnya).

**2. SUMMARY OF MATERIAL ACCOUNTING  
POLICIES INFORMATION (continued)**

**u. Financial instruments (continued)**

**Financial assets (continued)**

Subsequent measurement (continued)

The Group's financial assets at amortized cost includes cash and cash equivalents, trade receivables, non-trade receivables, plasma receivables and restricted time deposits.

Derecognition of Financial Assets

A financial asset is derecognized when the contractual rights to receive the cash flows from the assets has expired. On derecognition of a financial asset in its entirety, the differences between the carrying amount and the sum of the consideration received and any cumulative gains or losses that had been recognized in other comprehensive income is recognized in profit or loss.

Impairment of Financial Assets

The Group recognizes an allowance for Expected Credit Loss ("ECL") for all debt instruments not held at FVTPL and financial guarantee contracts. ECLs are based on the difference between the contractual cash flows due in accordance with the contract and all the cash flows that the Group expects to receive, discounted at an approximation of the original EIR. The expected cash flows include any cash flows from the sale of collateral held or other credit enhancements that are integral to the contractual terms.

ECLs are recognized in two stages. When there have been no significant increases in credit risks since initial recognition, ECLs are provided for credit losses that result from default events that are possible within the next 12-months (a 12-month ECL). But, when there have been significant increases in credit risks since initial recognition, a loss allowance is recognized for credit losses expected over the remaining life of the asset, irrespective of timing of the default (a lifetime ECL).



**PT SUMBER TANI AGUNG RESOURCES TBK  
DAN ENTITAS ANAKNYA  
CATATAN ATAS LAPORAN  
KEUANGAN KONSOLIDASIAN  
Tanggal 31 Desember 2023 dan Untuk  
Tahun yang Berakhir pada Tanggal Tersebut  
(Disajikan dalam jutaan Rupiah,  
kecuali dinyatakan lain)**

**PT SUMBER TANI AGUNG RESOURCES TBK  
AND ITS SUBSIDIARIES  
NOTES TO THE CONSOLIDATED  
FINANCIAL STATEMENTS  
As of December 31, 2023 and  
For The Year then Ended  
(Expressed in millions of Rupiah,  
unless otherwise stated)**

**2. IKHTISAR INFORMASI KEBIJAKAN  
AKUNTANSI MATERIAL (lanjutan)**

**u. Instrumen keuangan (lanjutan)**

**Aset keuangan (lanjutan)**

Penurunan Nilai Aset Keuangan (lanjutan)

Karena piutang usaha dan piutang lain-lainnya tidak memiliki komponen pembiayaan signifikan, Grup menerapkan pendekatan yang disederhanakan dalam perhitungan KKE. Oleh karena itu, Grup tidak melacak perubahan dalam risiko kredit, namun justru mengakui penyisihan kerugian berdasarkan KKE sepanjang umurnya pada setiap tanggal pelaporan. Grup membentuk matriks pencadangan berdasarkan kerugian kredit masa lalu, disesuaikan dengan faktor-faktor spesifik untuk debitur dan lingkungan ekonomi masa depan (*forward-looking*) yang relevan.

Penghentian pengakuan

Aset keuangan dihentikan pengakuannya ketika hak kontraktual untuk menerima arus kas dari aset telah berakhir. Pada penghentian pengakuan aset keuangan secara keseluruhan, selisih antara jumlah tercatat dan jumlah imbalan yang diterima dan setiap keuntungan atau kerugian kumulatif yang telah diakui dalam pendapatan komprehensif lain diakui dalam laba rugi.

**Liabilitas keuangan**

Pengakuan dan pengukuran awal

Liabilitas keuangan diklasifikasikan, pada pengakuan awal, sebagai liabilitas keuangan yang diukur pada NWLR, utang dan pinjaman atau derivatif ditetapkan sebagai instrumen lindung nilai pada lindung nilai yang efektif.

Semua liabilitas keuangan diakui pada nilai wajar saat pengakuan awal dan, bagi liabilitas keuangan dalam bentuk utang dan pinjaman, dicatat pada nilai wajar ditambah biaya transaksi yang dapat diatribusikan secara langsung.

**2. SUMMARY OF MATERIAL ACCOUNTING  
POLICIES INFORMATION (continued)**

**u. Financial instruments (continued)**

**Financial assets (continued)**

Impairment of Financial Assets (continued)

Because its trade and other receivables do not contain significant financing component, the Group applies a simplified approach in calculating ECL. Therefore, the Group does not track changes in credit risk, but instead recognizes a loss allowance based on lifetime ECL at each reporting date. The Group established a provision matrix that is based on its historical credit loss experience, adjusted for forward-looking factors specific to the debtors and the economic environment.

Derecognition

A financial asset is derecognized when the contractual rights to receive the cash flows from the assets have expired. On derecognition of a financial asset in its entirety, the differences between the carrying amount and the sum of the consideration received and any cumulative gains or losses that had been recognized in other comprehensive income is recognized in profit or loss.

**Financial liabilities**

Initial recognition and measurement

Financial liabilities are classified, at initial recognition, as financial liabilities at FVTPL, loans and borrowings, or as derivatives designated as hedging instruments in an effective hedge, as appropriate.

All financial liabilities are recognized initially at fair value and, in the case of loans and borrowings and payables, net of directly attributable transaction costs.

**PT SUMBER TANI AGUNG RESOURCES TBK  
DAN ENTITAS ANAKNYA  
CATATAN ATAS LAPORAN  
KEUANGAN KONSOLIDASIAN  
Tanggal 31 Desember 2023 dan Untuk  
Tahun yang Berakhir pada Tanggal Tersebut  
(Disajikan dalam jutaan Rupiah,  
kecuali dinyatakan lain)**

**PT SUMBER TANI AGUNG RESOURCES TBK  
AND ITS SUBSIDIARIES  
NOTES TO THE CONSOLIDATED  
FINANCIAL STATEMENTS  
As of December 31, 2023 and  
For The Year then Ended  
(Expressed in millions of Rupiah,  
unless otherwise stated)**

**2. IKHTISAR INFORMASI KEBIJAKAN  
AKUNTANSI MATERIAL (lanjutan)**

**u. Instrumen keuangan (lanjutan)**

**Liabilitas keuangan (lanjutan)**

Pengakuan dan pengukuran awal (lanjutan)

Liabilitas keuangan utama Grup meliputi utang bank jangka pendek, utang usaha, utang non-usaha, beban akrual, liabilitas imbalan kerja jangka pendek, utang bank jangka panjang, liabilitas sewa, liabilitas jangka pendek dan jangka panjang lainnya yang diklasifikasikan sebagai utang dan pinjaman. Grup tidak memiliki liabilitas keuangan yang diukur pada nilai wajar melalui laba rugi.

Pengukuran selanjutnya

Pengukuran selanjutnya dari liabilitas keuangan ditentukan oleh klasifikasinya sebagai berikut:

**Utang dan pinjaman**

**i. Utang dan pinjaman jangka panjang yang dikenakan bunga**

Setelah pengakuan awal, utang dan pinjaman jangka panjang yang dikenakan bunga diukur dengan biaya perolehan yang diamortisasi dengan menggunakan metode SBE. Pada tanggal pelaporan, biaya bunga yang masih harus dibayar dicatat secara terpisah dari pokok pinjaman terkait dalam bagian liabilitas jangka pendek. Keuntungan dan kerugian diakui pada laba rugi ketika liabilitas dihentikan pengakuannya serta melalui proses amortisasi SBE.

Biaya perolehan diamortisasi dihitung dengan mempertimbangkan setiap diskonto atau premium atas perolehan dan komisi atau biaya yang merupakan bagian tidak terpisahkan dari SBE. Amortisasi SBE dicatat sebagai beban keuangan pada laba rugi.

**ii. Utang dan Akrual**

Liabilitas untuk utang usaha, utang non-usaha, beban akrual, liabilitas imbalan kerja jangka pendek, dinyatakan sebesar jumlah tercatat (jumlah nosional), yang kurang lebih sebesar nilai wajarnya.

**2. SUMMARY OF MATERIAL ACCOUNTING  
POLICIES INFORMATION (continued)**

**u. Financial instruments (continued)**

**Financial liabilities (continued)**

Initial recognition and measurement (continued)

The Group's principal financial liabilities include short-term bank loans, trade payables, non-trade payables, accrued expenses, short-term employee benefits liability, long-term bank loans, lease liabilities, and other current and non-current liabilities classified as financial liabilities at amortized cost. The Group has no financial liabilities measured at fair value through profit or loss.

Subsequent measurement

The subsequent measurement of financial liabilities depends on their classification as described below:

**Loans and borrowings**

**i. Long-term interest-bearing loans and borrowings**

Subsequent to initial recognition, long-term interest-bearing loans and borrowings are measured at amortized acquisition costs using EIR method. At the reporting dates, accrued interest is recorded separately from the associated borrowings within the current liabilities section. Gains and losses are recognized in profit or loss when the liabilities are derecognized as well as through the EIR amortization process.

Amortized cost is calculated by taking into account any discount or premium on acquisition and fee or costs that are an integral part of the EIR. The EIR amortization is included in finance costs in the profit or loss.

**ii. Payables and Accruals**

Liabilities for trade payables, non-trade payables, accrued expenses, short-term employee benefits liability are stated at carrying amounts (notional amounts), which approximate their fair values.

**PT SUMBER TANI AGUNG RESOURCES TBK  
DAN ENTITAS ANAKNYA  
CATATAN ATAS LAPORAN  
KEUANGAN KONSOLIDASIAN  
Tanggal 31 Desember 2023 dan Untuk  
Tahun yang Berakhir pada Tanggal Tersebut  
(Disajikan dalam jutaan Rupiah,  
kecuali dinyatakan lain)**

**PT SUMBER TANI AGUNG RESOURCES TBK  
AND ITS SUBSIDIARIES  
NOTES TO THE CONSOLIDATED  
FINANCIAL STATEMENTS  
As of December 31, 2023 and  
For The Year then Ended  
(Expressed in millions of Rupiah,  
unless otherwise stated)**

**2. IKHTISAR INFORMASI KEBIJAKAN  
AKUNTANSI MATERIAL (lanjutan)**

**u. Instrumen keuangan (lanjutan)**

**Liabilitas keuangan (lanjutan)**

Utang dan pinjaman

Penghentian pengakuan

Suatu liabilitas keuangan dihentikan pengakuannya pada saat kewajiban yang ditetapkan dalam kontrak dihentikan atau dibatalkan atau kadaluwarsa.

Ketika sebuah liabilitas keuangan ditukar dengan liabilitas keuangan lain dari pemberi pinjaman yang sama atas persyaratan yang secara substansial berbeda, atau bila persyaratan dari liabilitas keuangan tersebut secara substansial dimodifikasi, pertukaran atau modifikasi persyaratan tersebut dicatat sebagai penghentian pengakuan liabilitas keuangan awal dan pengakuan liabilitas keuangan baru, dan selisih antara nilai tercatat masing-masing liabilitas keuangan tersebut diakui pada laba rugi.

**Reklasifikasi instrumen keuangan**

Grup diperkenankan untuk melakukan reklasifikasi atas aset keuangan yang dimiliki jika Grup mengubah model bisnis untuk pengelolaan aset keuangan dan Grup tidak diperkenankan untuk melakukan reklasifikasi atas liabilitas keuangan.

Perubahan model bisnis sifatnya harus berdampak secara signifikan terhadap kegiatan operasional Grup seperti memperoleh, melepaskan, atau mengakhiri suatu lini bisnis. Selain itu, Grup perlu membuktikan adanya perubahan tersebut kepada pihak eksternal.

Yang bukan merupakan perubahan model bisnis adalah: (a) perubahan intensi berkaitan dengan aset keuangan tertentu (bahkan dalam situasi perubahan signifikan dalam kondisi pasar), (b) hilangnya sementara pasar tertentu untuk aset keuangan, dan (c) pengalihan aset keuangan antara bagian dari Grup dengan model bisnis berbeda.

**2. SUMMARY OF MATERIAL ACCOUNTING  
POLICIES INFORMATION (continued)**

**u. Financial instruments (continued)**

**Financial liabilities (continued)**

Loans and borrowings

Derecognition

A financial liability is derecognized when it is extinguished, that is when the obligation specified in the contract is discharged or cancelled or expired.

When an existing financial liability is replaced by another from the same lender on substantially different terms, or the terms of an existing financial liability are substantially modified, such an exchange or modification is treated as derecognition of the original financial liability and recognition of a new financial liability, and the difference in the respective carrying amounts is recognized in profit or loss.

**Reclassification of financial instruments**

The Group is allowed to reclassify the financial assets owned if the Group changes the business model for the management of financial assets and the Group is not allowed to reclassify the financial liabilities.

Changes in the business model should significantly impact the Group's operational activities such as acquiring, releasing or ending a line of business. In addition, the Group needs to prove the change to external parties.

The following are not considered as change in business model: (a) the change of intention relates to certain financial assets (even in situations of significant changes in market conditions), (b) temporary loss of certain markets for financial assets, and (c) the transfer of financial assets between parts of the Group and different business models.

**PT SUMBER TANI AGUNG RESOURCES TBK  
DAN ENTITAS ANAKNYA  
CATATAN ATAS LAPORAN  
KEUANGAN KONSOLIDASIAN  
Tanggal 31 Desember 2023 dan Untuk  
Tahun yang Berakhir pada Tanggal Tersebut  
(Disajikan dalam jutaan Rupiah,  
kecuali dinyatakan lain)**

**PT SUMBER TANI AGUNG RESOURCES TBK  
AND ITS SUBSIDIARIES  
NOTES TO THE CONSOLIDATED  
FINANCIAL STATEMENTS  
As of December 31, 2023 and  
For The Year then Ended  
(Expressed in millions of Rupiah,  
unless otherwise stated)**

**2. IKHTISAR INFORMASI KEBIJAKAN  
AKUNTANSI MATERIAL (lanjutan)**

**u. Instrumen keuangan (lanjutan)**

**Liabilitas keuangan (lanjutan)**

**Saling hapus instrumen keuangan**

Aset keuangan dan liabilitas keuangan disalinghapuskan dan nilai netonya disajikan dalam laporan posisi keuangan konsolidasian jika Grup memiliki hak yang dapat dipaksakan secara hukum untuk melakukan saling hapus atas jumlah yang telah diakui; dan berintens untuk menyelesaikan secara neto atau untuk merealisasikan aset dan menyelesaikan liabilitasnya secara simultan. Hak saling hapus harus ada pada saat ini daripada bersifat kontingen atas terjadinya suatu peristiwa di masa depan dan harus dieksekusi oleh pihak lawan, baik dalam situasi bisnis normal dan dalam peristiwa gagal bayar, peristiwa kepailitan atau kebangkrutan.

**v. Pengukuran nilai wajar**

Grup mengukur pada pengakuan awal instrumen keuangan, dan aset dan liabilitas yang diakuisisi pada kombinasi bisnis dengan nilai wajar. Grup juga mengukur jumlah terpulihkan dari unit penghasil kas ("UPK") tertentu berdasarkan nilai wajar dikurangi biaya pelepasan (*fair value less cost of disposal* atau "FVLCD"), dan piutang plasma dan piutang karyawan yang tidak dikenakan bunga pada nilai wajar.

Nilai wajar adalah harga yang akan diterima dari menjual suatu aset atau harga yang akan dibayar untuk mengalihkan suatu liabilitas dalam transaksi teratur antara pelaku pasar pada tanggal pengukuran. Pengukuran nilai wajar mengasumsikan bahwa transaksi untuk menjual aset atau mengalihkan liabilitas terjadi:

- i) Di pasar utama untuk aset atau liabilitas tersebut, atau
- ii) Jika tidak terdapat pasar utama, di pasar yang paling menguntungkan untuk aset atau liabilitas tersebut.

Pasar utama atau pasar yang paling menguntungkan tersebut harus dapat diakses oleh Grup.

**2. SUMMARY OF MATERIAL ACCOUNTING  
POLICIES INFORMATION (continued)**

**u. Financial instruments (continued)**

**Financial liabilities (continued)**

**Offsetting of financial instruments**

*Financial assets and financial liabilities are offset and the net amount presented in the consolidated statement of financial position when the Group has a legally enforceable right to set off the recognized amounts; and intends either to settle on a net basis, or to realise the asset and settle the liability simultaneously. A right to offset must be available today rather than being contingent on a future event and must be exercisable by any of the counterparties, both in the normal course of business and in the event of default, insolvency or bankruptcy.*

**v. Fair value measurement**

*The Group initially measures financial instruments and assets and liabilities of the acquirees upon business combinations at fair value. The Group measures certain recoverable amounts of cash generating units ("CGU") using fair value less cost of disposal ("FVLCD"), and non-interest bearing plasma receivables and loans to employees at their fair values.*

*Fair value is the price that would be received to sell an asset or paid to transfer a liability in an orderly transaction between market participants at the measurement date. The fair value measurement is based on the presumption that the transaction to sell the asset or transfer the liability takes place either:*

- i) In the principal market for the asset or liability, or*
- ii) In the absence of a principal market, in the most advantageous market for the asset or liability.*

*The principal or the most advantageous market must be accessible to the Group.*



**PT SUMBER TANI AGUNG RESOURCES TBK  
DAN ENTITAS ANAKNYA  
CATATAN ATAS LAPORAN  
KEUANGAN KONSOLIDASIAN  
Tanggal 31 Desember 2023 dan Untuk  
Tahun yang Berakhir pada Tanggal Tersebut  
(Disajikan dalam jutaan Rupiah,  
kecuali dinyatakan lain)**

**PT SUMBER TANI AGUNG RESOURCES TBK  
AND ITS SUBSIDIARIES  
NOTES TO THE CONSOLIDATED  
FINANCIAL STATEMENTS  
As of December 31, 2023 and  
For The Year then Ended  
(Expressed in millions of Rupiah,  
unless otherwise stated)**

**2. IKHTISAR INFORMASI KEBIJAKAN  
AKUNTANSI MATERIAL (lanjutan)**

**v. Pengukuran nilai wajar (lanjutan)**

Nilai wajar dari aset atau liabilitas diukur dengan menggunakan asumsi yang akan digunakan pelaku pasar ketika menentukan harga aset atau liabilitas tersebut, dengan asumsi bahwa pelaku pasar bertindak dalam kepentingan ekonomi terbaiknya.

Pengukuran nilai wajar dari suatu aset nonkeuangan memperhitungkan kemampuan pelaku pasar untuk menghasilkan manfaat ekonomik dengan menggunakan aset dalam penggunaan tertinggi dan terbaiknya atau dengan menjualnya kepada pelaku pasar lain yang akan menggunakan aset tersebut pada penggunaan tertinggi dan terbaiknya.

Grup menggunakan teknik penilaian yang sesuai dengan keadaan dan data yang memadai tersedia untuk mengukur nilai wajar, dengan memaksimalkan masukan (*input*) yang dapat diamati (*observable*) yang relevan dan meminimalkan masukan (*input*) yang tidak dapat diamati (*unobservable*).

Semua aset dan liabilitas yang nilai wajarnya diukur atau diungkapkan dalam laporan keuangan konsolidasian dikategorikan dalam hierarki nilai wajar berdasarkan level masukan (*input*) paling rendah yang signifikan terhadap pengukuran nilai wajar secara keseluruhan sebagai berikut:

- i) *Level 1* - Harga kuotasian (tanpa penyesuaian) di pasar aktif untuk aset atau liabilitas yang identik yang dapat diakses entitas pada tanggal pengukuran.
- ii) *Level 2* - Teknik penilaian yang menggunakan tingkat masukan (*input*) yang paling rendah yang signifikan terhadap pengukuran nilai wajar yang dapat diamati (*observable*) baik secara langsung atau tidak langsung.
- iii) *Level 3* - Teknik penilaian yang menggunakan tingkat masukan (*input*) yang paling rendah yang signifikan terhadap pengukuran nilai wajar yang tidak dapat diamati (*unobservable*) baik secara langsung atau tidak langsung.

**2. SUMMARY OF MATERIAL ACCOUNTING  
POLICIES INFORMATION (continued)**

**v. Fair value measurement (continued)**

*The fair value of an asset or a liability is measured using the assumptions that market participants would use when pricing the asset or liability, assuming that market participants act in their economic best interest.*

*A fair value measurement of a non-financial asset takes into account a market participant's ability to generate economic benefits by using the asset in its highest and best use or by selling it to another market participant that would use the asset in its highest and best use.*

*The Group uses valuation techniques that are appropriate in the circumstances and for which sufficient data are available to measure fair value, maximizing the use of relevant observable inputs and minimizing the use of unobservable inputs.*

*All assets and liabilities for which fair value is measured or disclosed in the consolidated financial statements are categorized within the fair value hierarchy, described as follows, based on the lowest level input that is significant to the fair value measurement as a whole:*

- i) *Level 1* - *Quoted (unadjusted) market prices in active markets for identical assets or liabilities.*
- ii) *Level 2* - *Valuation techniques for which the lowest level input that is significant to the fair value measurement is directly or indirectly observable.*
- iii) *Level 3* - *Valuation techniques for which the lowest level input that is significant to the fair value measurement is unobservable.*

**PT SUMBER TANI AGUNG RESOURCES TBK  
DAN ENTITAS ANAKNYA  
CATATAN ATAS LAPORAN  
KEUANGAN KONSOLIDASIAN  
Tanggal 31 Desember 2023 dan Untuk  
Tahun yang Berakhir pada Tanggal Tersebut  
(Disajikan dalam jutaan Rupiah,  
kecuali dinyatakan lain)**

**PT SUMBER TANI AGUNG RESOURCES TBK  
AND ITS SUBSIDIARIES  
NOTES TO THE CONSOLIDATED  
FINANCIAL STATEMENTS  
As of December 31, 2023 and  
For The Year then Ended  
(Expressed in millions of Rupiah,  
unless otherwise stated)**

**2. IKHTISAR INFORMASI KEBIJAKAN  
AKUNTANSI MATERIAL (lanjutan)**

**v. Pengukuran nilai wajar (lanjutan)**

Untuk aset dan liabilitas yang diakui pada laporan keuangan konsolidasian secara berulang, Grup menentukan apakah terdapat perpindahan antara level dalam hierarki dengan melakukan evaluasi ulang atas penetapan kategori (berdasarkan *Level* masukan (*input*) paling rendah yang signifikan terhadap pengukuran nilai wajar secara keseluruhan) pada tiap akhir periode pelaporan.

Tim pelaporan keuangan Grup bertanggung-jawab atas penilaian dalam menentukan kebijakan dan prosedur untuk pengukuran nilai wajar berulang, seperti aset biologis. Untuk tujuan pengungkapan nilai wajar, Grup menentukan klasifikasi aset dan liabilitas berdasarkan sifat, karakteristik dan risikonya dan level pada hierarki nilai wajar sebagaimana dijelaskan diatas.

**w. Segmen operasi**

Untuk tujuan manajemen, Grup dibagi menjadi dua segmen operasi berdasarkan produk dan jasa yang dikelola secara independen oleh masing-masing pengelola segmen yang bertanggung jawab atas kinerja dari masing-masing segmen. Para pengelola segmen melaporkan secara langsung kepada manajemen yang secara teratur mengkaji laba segmen sebagai dasar untuk mengalokasikan sumber daya ke masing-masing segmen dan untuk menilai kinerja segmen. Pengungkapan tambahan pada masing-masing segmen terdapat dalam Catatan 42, termasuk faktor yang digunakan untuk mengidentifikasi segmen yang dilaporkan dan dasar pengukuran informasi segmen.

**x. Laba per saham**

Laba per saham dasar dihitung dengan membagi laba tahun berjalan yang diatribusikan kepada pemilik entitas induk dengan rata-rata tertimbang jumlah saham yang beredar selama tahun yang bersangkutan.

**2. SUMMARY OF MATERIAL ACCOUNTING  
POLICIES INFORMATION (continued)**

**v. Fair value measurement (continued)**

*For assets and liabilities that are recognized in the consolidated financial statements on a recurring basis, the Group determines whether transfers have occurred between levels in the hierarchy by re-assessing categorization (based on the lowest level input that is significant to the fair value measurement as a whole) at the end of each reporting period.*

*The Group's financial reporting team is in charge of valuation to determine the policies and procedures for recurring fair value measurement, such as biological assets. For the purpose of fair value disclosures, the Group has determined classes of assets and liabilities on the basis of the nature, characteristics and risks of the asset or liability and the level of the fair value hierarchy as explained above.*

**w. Operating segment**

*For management purposes, the Group is organized into two operating segments based on its products and services which are independently managed by the respective segment managers responsible for the performance of the respective segments under their charge. The segment managers report directly to the management who regularly reviews the segment results in order to allocate resources to the segments and to assess the segment performance. Additional disclosures on each of these segments are shown in Note 42, including the factors used to identify the reportable segments and the measurement basis of segment information.*

**x. Earnings per share**

*Basic net earnings per share is computed by dividing income for the year attributable to equity holders of the parent by the weighted average number of issued and fully paid shares during the year.*

**PT SUMBER TANI AGUNG RESOURCES TBK  
DAN ENTITAS ANAKNYA  
CATATAN ATAS LAPORAN  
KEUANGAN KONSOLIDASIAN  
Tanggal 31 Desember 2023 dan Untuk  
Tahun yang Berakhir pada Tanggal Tersebut  
(Disajikan dalam jutaan Rupiah,  
kecuali dinyatakan lain)**

**PT SUMBER TANI AGUNG RESOURCES TBK  
AND ITS SUBSIDIARIES  
NOTES TO THE CONSOLIDATED  
FINANCIAL STATEMENTS  
As of December 31, 2023 and  
For The Year then Ended  
(Expressed in millions of Rupiah,  
unless otherwise stated)**

**2. IKHTISAR INFORMASI KEBIJAKAN  
AKUNTANSI MATERIAL (lanjutan)**

**y. Biaya emisi saham**

Biaya yang terjadi sehubungan dengan penerbitan modal saham Perusahaan kepada publik dikurangkan langsung dengan hasil emisi dan disajikan sebagai pengurang akun tambahan modal disetor dalam laporan posisi keuangan konsolidasian.

**z. Dividen kas**

Perusahaan mengakui liabilitas untuk membayar dividen ketika distribusi telah disetujui. Sesuai dengan hukum perusahaan di Indonesia, distribusi diperbolehkan jika disetujui oleh pemegang saham. Jumlah yang sesuai diakui secara langsung dalam ekuitas.

**3. SUMBER ESTIMASI KETIDAKPASTIAN**

Penyusunan laporan keuangan konsolidasian Grup mengharuskan manajemen untuk membuat pertimbangan, estimasi dan asumsi yang mempengaruhi jumlah yang dilaporkan dari pendapatan, beban, aset dan liabilitas, pada akhir periode pelaporan. Ketidakpastian mengenai asumsi dan estimasi tersebut dapat mengakibatkan penyesuaian material terhadap nilai tercatat aset dan liabilitas yang terpengaruh pada periode pelaporan berikutnya.

**Pertimbangan**

Pertimbangan berikut ini dibuat oleh manajemen dalam rangka penerapan kebijakan akuntansi Grup yang memiliki pengaruh paling signifikan atas jumlah yang diakui dalam laporan keuangan konsolidasian:

Perpajakan

Ketidakpastian atas interpretasi dari peraturan pajak yang kompleks, perubahan peraturan pajak, dan jumlah dan saat timbulnya pendapatan kena pajak di masa depan, dapat menyebabkan penyesuaian di masa depan atas Pendapatan dari kontrak dengan pelanggan dan pengakuan beban pajak yang telah dicatat.

Penentuan provisi perpajakan memerlukan pertimbangan signifikan, yang mana keputusan final atas provisi perpajakan tersebut bisa berbeda dari jumlah yang tercatat.

**2. SUMMARY OF MATERIAL ACCOUNTING  
POLICIES INFORMATION (continued)**

**y. Issuance costs of share capital**

Costs incurred in connection with the Company's issuance of share capital to the public are offset directly with the proceeds and presented as deduction to additional paid-in capital account in the consolidated statement of financial position.

**z. Cash dividends**

The Company recognizes a liability to pay a dividend when the distribution is authorised. As per the corporate laws of Indonesia, a distribution is authorised when it is approved by the shareholders. A corresponding amount is recognized directly in equity.

**3. SOURCE OF ESTIMATION UNCERTAINTY**

The preparation of the Group's consolidated financial statements requires management to make judgments, estimates, and assumptions that affect the reported amounts of revenues, expenses, assets and liabilities, at the end of the reporting period. Uncertainty about these assumptions and estimates could result in outcomes that may require material adjustments to the carrying amounts of the assets and liabilities affected in future periods.

**Judgments**

The following judgments are made by management in the process of applying the Group's accounting policies that have the most significant effects on the amounts recognized in the consolidated financial statements:

Taxes

Uncertainties exist with respect to the interpretation of complex tax regulations, changes in tax laws, and the amount and timing of future taxable income, could necessitate future adjustments to tax income and expense already recorded.

Determining the tax provisions requires significant judgements, in which the final assessment of those tax provisions could differ from the carrying amounts.

**PT SUMBER TANI AGUNG RESOURCES TBK  
DAN ENTITAS ANAKNYA  
CATATAN ATAS LAPORAN  
KEUANGAN KONSOLIDASIAN  
Tanggal 31 Desember 2023 dan Untuk  
Tahun yang Berakhir pada Tanggal Tersebut  
(Disajikan dalam jutaan Rupiah,  
kecuali dinyatakan lain)**

**PT SUMBER TANI AGUNG RESOURCES TBK  
AND ITS SUBSIDIARIES  
NOTES TO THE CONSOLIDATED  
FINANCIAL STATEMENTS  
As of December 31, 2023 and  
For The Year then Ended  
(Expressed in millions of Rupiah,  
unless otherwise stated)**

**3. SUMBER ESTIMASI KETIDAKPASTIAN  
(lanjutan)**

**Pertimbangan (lanjutan)**

Pertimbangan berikut ini dibuat oleh manajemen dalam rangka penerapan kebijakan akuntansi Grup yang memiliki pengaruh paling signifikan atas jumlah yang diakui dalam laporan keuangan konsolidasian: (lanjutan)

Perpajakan (lanjutan)

Grup mengakui liabilitas atas pajak penghasilan badan berdasarkan estimasi apakah akan terdapat tambahan pajak penghasilan badan.

Tagihan dan keberatan atas hasil pemeriksaan pajak

Berdasarkan peraturan perpajakan yang berlaku saat ini, manajemen mempertimbangkan apakah jumlah yang tercatat dalam akun "Tagihan restitusi pajak" dapat dipulihkan dan direstitusi oleh Kantor Pajak.

**Estimasi dan asumsi**

Asumsi utama masa depan dan sumber utama estimasi ketidakpastian lain pada tanggal pelaporan yang memiliki risiko signifikan bagi penyesuaian yang material terhadap nilai tercatat aset dan liabilitas untuk tahun berikutnya diungkapkan di bawah ini. Grup mendasarkan asumsi dan estimasi pada parameter yang tersedia pada saat laporan keuangan konsolidasian disusun. Asumsi dan situasi mengenai perkembangan masa depan mungkin berubah akibat perubahan pasar atau situasi di luar kendali Grup. Perubahan tersebut dicerminkan dalam asumsi terkait pada saat terjadinya.

Nilai wajar aset biologis

Grup mengadopsi pendekatan pasar untuk mengukur nilai wajar dari produk agrikultur dari tanaman produktif, yang terutama terdiri dari tandan buah segar kelapa sawit, karet, jati dan aset biologis sapi. Pertimbangan signifikan yang diterapkan untuk menentukan nilai wajar aset biologis ini termasuk estimasi volume produk dan harga pasar.

Jumlah perubahan dalam nilai wajar dari aset biologis ini akan berbeda jika ada perubahan pada pertimbangan yang digunakan dan akan mempengaruhi laba rugi dan ekuitas Grup.

**3. SOURCE OF ESTIMATION UNCERTAINTY  
(continued)**

**Judgments (continued)**

The following judgments are made by management in the process of applying the Group's accounting policies that have the most significant effects on the amounts recognized in the consolidated financial statements: (continued)

Taxes (continued)

The Group recognizes liability for expected corporate income tax based on estimates of whether additional corporate income tax will be due.

Claims for tax refund and tax assessments under appeal

Based on the currently enacted tax regulations, the management uses judgment if the amounts recorded under "Claims for tax refund" account are recoverable and refundable from the Tax Office

**Estimates and assumptions**

The key assumptions concerning the future and other key sources of uncertainty of estimation at the reporting date that have a significant risk of causing material adjustments to the carrying amounts of assets and liabilities within the next financial year are disclosed below. The Group bases its assumptions and estimates on parameters available when the consolidated financial statements are prepared. Existing circumstances and assumptions about future developments may change due to market changes or circumstances arising beyond the control of the Group. Such changes are reflected in the assumptions when they occur.

Fair value of biological assets

The Group adopts a market approach to measure the fair value of the agriculture produce of the bearer plants, which is primarily comprised of oil palm fresh fruit bunches, rubber, teakwood and biological assets of cattle. Significant inputs applied to determine the fair value of these biological assets include estimated volume of the produce and the market price.

The amount of changes in fair values of these biological assets would differ if there are changes to the inputs used, and would affect the Group's profit or loss and equity.



**PT SUMBER TANI AGUNG RESOURCES TBK  
DAN ENTITAS ANAKNYA  
CATATAN ATAS LAPORAN  
KEUANGAN KONSOLIDASIAN  
Tanggal 31 Desember 2023 dan Untuk  
Tahun yang Berakhir pada Tanggal Tersebut  
(Disajikan dalam jutaan Rupiah,  
kecuali dinyatakan lain)**

**PT SUMBER TANI AGUNG RESOURCES TBK  
AND ITS SUBSIDIARIES  
NOTES TO THE CONSOLIDATED  
FINANCIAL STATEMENTS  
As of December 31, 2023 and  
For The Year then Ended  
(Expressed in millions of Rupiah,  
unless otherwise stated)**

**3. SUMBER ESTIMASI KETIDAKPASTIAN  
(lanjutan)**

**Estimasi dan asumsi (lanjutan)**

Penyisihan atas penurunan nilai piutang plasma

Seperti dijelaskan dalam Catatan 2n, piutang plasma merupakan pengeluaran untuk pengembangan perkebunan plasma yang untuk sementara ditalangi oleh Grup. Grup mengevaluasi kelebihan atas akumulasi biaya pengembangan atas pendanaan dari bank dan jumlah yang akan disepakati oleh petani plasma. Dalam hal tersebut, Grup melakukan estimasi jumlah penyisihan atas penurunan nilai piutang plasma sesuai fakta dan situasi yang tersedia. Penyisihan ini dievaluasi kembali dan disesuaikan jika terdapat tambahan informasi yang diterima.

Berdasarkan hasil penelaahan terhadap keadaan akun piutang masing-masing kelompok koperasi atau kelompok petani plasma pada 31 Desember 2023 dan 2022, manajemen berkeyakinan bahwa seluruh piutang plasma dapat terpulihkan, dan tidak diperlukan penyisihan cadangan kerugian penurunan nilai.

Pensiun dan imbalan kerja

Pengukuran kewajiban dan biaya pensiun dan liabilitas imbalan kerja Grup bergantung pada pemilihan asumsi yang digunakan oleh aktuaris independen dalam menghitung jumlah-jumlah tersebut. Asumsi tersebut termasuk antara lain, tingkat diskonto, tingkat kenaikan gaji tahunan, tingkat pengunduran diri karyawan tahunan, tingkat kecacatan, umur pensiun dan tingkat kematian. Keuntungan atau kerugian aktuarial yang timbul dari penyesuaian dan perubahan dalam asumsi-asumsi aktuarial diakui langsung ke penghasilan komprehensif lain. Sementara Grup berkeyakinan bahwa asumsi tersebut adalah wajar dan sesuai, perbedaan signifikan pada hasil aktual atau perubahan signifikan dalam asumsi yang ditetapkan Grup dapat mempengaruhi secara material liabilitas diestimasi atas pensiun dan imbalan kerja dan beban imbalan kerja neto.

**3. SOURCE OF ESTIMATION UNCERTAINTY  
(continued)**

**Estimates and assumptions (continued)**

Allowance for impairment of plasma receivables

As explained in Note 2n, plasma receivables represent expenses made for the costs to develop plasma plantations, which are temporarily funded by the Group. The Group evaluates the excess of accumulated development costs over the bank's funding and the amount that will be agreed by the plasma farmers. In these cases, the Group estimates the allowance for amount of impairment of plasma receivables based on available facts and circumstances. These provisions are re-evaluated and adjusted as additional information is received.

Based on a review of the status of each group of cooperatives or group of plasma farmers at December 31, 2023 and 2022, the management believes that all plasma receivables are recoverable, and allowance for impairment losses is considered unnecessary.

Pension and employee benefits

The measurement of the Group's obligations and cost for pension and employee benefits liability is dependent on its selection of certain assumptions used by the independent actuaries in calculating such amounts. Those assumptions include among others, discount rates, future annual salary increase, annual employee turn-over rate, disability rate, retirement age and mortality rate. Actuarial gains or losses arising from experience adjustments and changes in actuarial assumptions are recognized directly to other comprehensive income. While the Group believes that its assumptions are reasonable and appropriate, significant differences in the Group's actual experiences or significant changes in the Group's assumptions may materially affect its estimated liabilities for pension and employee benefits and net employee benefits expense.

**PT SUMBER TANI AGUNG RESOURCES TBK  
DAN ENTITAS ANAKNYA  
CATATAN ATAS LAPORAN  
KEUANGAN KONSOLIDASIAN  
Tanggal 31 Desember 2023 dan Untuk  
Tahun yang Berakhir pada Tanggal Tersebut  
(Disajikan dalam jutaan Rupiah,  
kecuali dinyatakan lain)**

**PT SUMBER TANI AGUNG RESOURCES TBK  
AND ITS SUBSIDIARIES  
NOTES TO THE CONSOLIDATED  
FINANCIAL STATEMENTS  
As of December 31, 2023 and  
For The Year then Ended  
(Expressed in millions of Rupiah,  
unless otherwise stated)**

**3. SUMBER ESTIMASI KETIDAKPASTIAN  
(lanjutan)**

**Estimasi dan asumsi (lanjutan)**

Uji penurunan nilai goodwill

Penerapan metode akuisisi dalam suatu kombinasi bisnis kombinasi mensyaratkan penggunaan estimasi akuntansi secara ekstensif dalam mengalokasikan harga beli kepada nilai pasar wajar aset dan liabilitas yang diakuisisi, termasuk aset takberwujud. Akuisisi bisnis tertentu oleh Grup menimbulkan goodwill, yang tidak diamortisasi namun diuji bagi penurunan nilai setiap tahunnya dan setiap terdapat indikasi penurunan nilai.

Perhitungan arus kas masa depan dalam menentukan nilai wajar aset tetap dan aset tidak lancar lainnya dari entitas yang diakuisisi pada tanggal akuisisi melibatkan estimasi yang signifikan. Walaupun manajemen berkeyakinan bahwa asumsi yang digunakan adalah tepat dan memiliki dasar yang kuat, perubahan signifikan pada asumsi tersebut dapat mempengaruhi secara material evaluasi atas nilai terpulihkan dan dapat menimbulkan penurunan nilai di masa depan sesuai PSAK 48 "Penurunan Nilai Aset".

Goodwill diuji untuk penurunan nilai setiap tahun dan jika terdapat indikasi penurunan nilai, sedang aset tidak lancar dalam lingkup PSAK 48, hanya diuji untuk penurunan nilai bila terdapat identifikasi atas indikasi penurunan nilai. Manajemen menggunakan pertimbangan dalam mengestimasi jumlah terpulihkan dan menentukan adanya indikasi penurunan nilai.

Penurunan nilai terjadi pada saat nilai tercatat aset atau UPK melebihi jumlah terpulihkannya, yaitu yang lebih tinggi antara nilai wajar dikurangi biaya untuk menjual dan nilai pakainya.

**3. SOURCE OF ESTIMATION UNCERTAINTY  
(continued)**

**Estimates and assumptions (continued)**

Impairment test of goodwill

Application of acquisition method on a business combination requires extensive use of accounting estimates to allocate the purchase price to the fair market values of the assets and liabilities acquired, including intangible assets. Certain business acquisitions of the Group have resulted in goodwill, which is not amortized but subject to an annual impairment testing and whenever indicators of impairment exist.

Computation of future cash flows in determining the fair values of fixed assets and other non-current assets of the acquirees at the dates of acquisitions involves significant estimations. While the management believes that the assumptions are appropriate and reasonable, significant changes of those assumptions used may materially affect its assessment of recoverable values and may lead to future impairment charges under PSAK 48 "Impairment of Assets".

Goodwill is subject to annual impairment test and whenever there is an indication that such asset may be impaired, while non-current assets under the scope of PSAK 48 are only tested for impairment when there is identification of impairment indicators. Management uses its judgment in estimating the recoverable value and determining if there is any indication of impairment.

An impairment exists when the carrying value of an asset or CGU exceeds its recoverable amount, which is the higher of its fair value less costs to sell and its value in use.

**PT SUMBER TANI AGUNG RESOURCES TBK  
DAN ENTITAS ANAKNYA  
CATATAN ATAS LAPORAN  
KEUANGAN KONSOLIDASIAN  
Tanggal 31 Desember 2023 dan Untuk  
Tahun yang Berakhir pada Tanggal Tersebut  
(Disajikan dalam jutaan Rupiah,  
kecuali dinyatakan lain)**

**PT SUMBER TANI AGUNG RESOURCES TBK  
AND ITS SUBSIDIARIES  
NOTES TO THE CONSOLIDATED  
FINANCIAL STATEMENTS  
As of December 31, 2023 and  
For The Year then Ended  
(Expressed in millions of Rupiah,  
unless otherwise stated)**

**3. SUMBER ESTIMASI KETIDAKPASTIAN  
(lanjutan)**

**Estimasi dan asumsi (lanjutan)**

Uji penurunan nilai goodwill (lanjutan)

Nilai wajar dikurangi biaya untuk perhitungan penjualan didasarkan pada data yang tersedia dari transaksi penjualan yang mengikat, yang dilakukan pada *arm's length* untuk aset serupa atau harga pasar yang dapat. Nilai dalam perhitungan penggunaan didasarkan pada model arus kas diskonto (*discounted cash flow/DCF*). Arus kas berasal dari anggaran untuk lima tahun ke depan dan tidak termasuk kegiatan restrukturisasi yang Grup belum berkomitmen atau investasi masa depan yang signifikan yang akan meningkatkan kinerja aset UPK yang sedang diuji.

Pada tanggal 31 Desember 2022, manajemen berkeyakinan bahwa tidak terdapat kejadian lain atau perubahan kondisi yang memungkinkan penurunan nilai atas *goodwill*, kecuali pada tanggal 31 Desember 2023 terdapat penurunan nilai *goodwill*.

**4. AKUISISI**

**PT Hanuraba Sawit Kencana ("HSK")**

Berdasarkan Pernyataan Keputusan Sirkuler Para Pemegang Saham sebagai pengganti Rapat Umum Para Pemegang Saham Luar Biasa HSK, yang dimuat dalam akta notaris No. 286 tanggal 30 September 2022, para pemegang saham HSK menyetujui penjualan saham sejumlah 87.644 lembar yang dimiliki oleh Sumatera Plantations Pte.Ltd., sejumlah 87.244 saham dan PT Bio Permai, sejumlah 400 saham, pihak ketiga, kepada PT Transpacific Agro Industry dan PT Madina Agrolestari, entitas anak, dengan kepemilikan saham masing-masing sebesar 99,99% dan 0,01% dengan nilai nominal masing-masing sebesar Rp219.107 dan Rp3. Akta Notaris tersebut telah disetujui oleh Menteri Hukum dan Hak Asasi Manusia melalui Surat Keputusan No. AHU-0070809.AH.01.02.TAHUN 2022 tanggal 30 September 2022. Nilai perolehan atas transaksi ini sebesar Rp256.000.

**3. SOURCE OF ESTIMATION UNCERTAINTY  
(continued)**

**Estimates and assumptions (continued)**

Impairment test of goodwill (continued)

The fair value less costs to sell calculation is based on available data from binding sales transactions, conducted at *arm's length* for similar assets or observable market price less incremental costs of disposing the asset. The value in use calculation is based on a discounted cash flow ("DCF") model. The cash flows are derived from the budget for the next five years and do not include restructuring activities that the Group is not yet committed to or significant future investments that will enhance the performance of the assets of the CGU being tested.

As of December 31, 2022, management believes that there are no other events or changes in circumstances which may indicate impairment in value of goodwill, except on December 31, 2023 there is recognition for impairment of goodwill.

**4. ACQUISITION**

**PT Hanuraba Sawit Kencana ("HSK")**

Based on the Statement on Circular Resolution of Shareholders in lieu of the Extraordinary General Meeting of shareholders of HSK, as covered by notarial deed No. 286 dated September 30, 2022, the shareholders of HSK approved the transfer of 87,644 shares comprising 87,244 shares owned by Sumatera Plantations Pte.Ltd. and 400 shares owned by PT Bio Permai, third parties, to PT Transpacific Agro Industry and PT Madina Agrolestari, subsidiaries, representing 99.99% and 0.01% ownership, respectively, with total par value amounting to Rp219,107 and Rp3, respectively. The Notarial Deed was approved by the Minister of Law and Human Rights in its Decision Letter No. AHU-0070809.AH.01.02.TAHUN 2022 dated September 30, 2022. Acquisition cost of the investment amounted to Rp256,000.

**PT SUMBER TANI AGUNG RESOURCES TBK  
DAN ENTITAS ANAKNYA  
CATATAN ATAS LAPORAN  
KEUANGAN KONSOLIDASIAN  
Tanggal 31 Desember 2023 dan Untuk  
Tahun yang Berakhir pada Tanggal Tersebut  
(Disajikan dalam jutaan Rupiah,  
kecuali dinyatakan lain)**

**PT SUMBER TANI AGUNG RESOURCES TBK  
AND ITS SUBSIDIARIES  
NOTES TO THE CONSOLIDATED  
FINANCIAL STATEMENTS  
As of December 31, 2023 and  
For The Year then Ended  
(Expressed in millions of Rupiah,  
unless otherwise stated)**

**4. AKUISISI (lanjutan)**

**PT Hanuraba Sawit Kencana (“HSK”) (lanjutan)**

Rincian nilai wajar dari aset dan liabilitas HSK yang dapat diidentifikasi pada saat tanggal akuisisi adalah sebagai berikut:

Nilai wajar dari aset neto yang diperoleh

<b>ASET</b>	
Kas	2.614
Piutang usaha	3.045
Piutang lain-lain	299
Persediaan	1.693
Aset biologis	4.381
Pajak dibayar di muka	4.972
Piutang plasma, neto	25.642
Aset tetap, neto	236.259
Deposito berjangka yang dibatasi penggunaannya	5.076
Aset pajak tangguhan, neto	4.830
Aset lainnya	979
<b>TOTAL ASET</b>	<b>289.790</b>
<b>LIABILITAS</b>	
Utang usaha	4.992
Utang lain-lain	3.704
Utang pajak	6.257
Beban akrual	10.063
Liabilitas imbalan kerja	1.534
Liabilitas pajak tangguhan, neto	7.900
<b>TOTAL LIABILITAS</b>	<b>34.450</b>
Total aset neto yang dapat diidentifikasi pada nilai wajar	255.340
Persentase kepemilikan	100%
Nilai wajar dari aset neto yang diperoleh	255.340
<i>Goodwill</i>	660
Harga perolehan	256.000
Saldo kas yang diterima dari akuisisi	(2.614)
Arus kas keluar neto dari akuisisi entitas anak	253.386

**4. ACQUISITION (continued)**

**PT Hanuraba Sawit Kencana (“HSK”) (continued)**

The fair value of the identifiable assets and liabilities of HSK at the date of acquisition are as follows:

Fair value of net assets acquired

<b>ASSETS</b>
Cash
Trade receivables
Other receivables
Inventories
Biological assets
Prepaid taxes
Prepaid taxes
Fixed assets, net
Restricted time deposits
Deferred tax assets, net
Other assets
<b>TOTAL ASSETS</b>
<b>LIABILITIES</b>
Trade payables
Other payables
Taxes payable
Accrued expenses
Post-employment benefits obligation
Deferred tax liabilities, net
<b>TOTAL LIABILITIES</b>
Total identifiable net assets at fair value
Percentage of ownership
Fair value of net asset acquired
Goodwill
Acquisition cost
Cash balance received from the acquisition
Net cash out flow from acquisition of a subsidiary



**PT SUMBER TANI AGUNG RESOURCES TBK  
DAN ENTITAS ANAKNYA  
CATATAN ATAS LAPORAN  
KEUANGAN KONSOLIDASIAN  
Tanggal 31 Desember 2023 dan Untuk  
Tahun yang Berakhir pada Tanggal Tersebut  
(Disajikan dalam jutaan Rupiah,  
kecuali dinyatakan lain)**

**PT SUMBER TANI AGUNG RESOURCES TBK  
AND ITS SUBSIDIARIES  
NOTES TO THE CONSOLIDATED  
FINANCIAL STATEMENTS  
As of December 31, 2023 and  
For The Year then Ended  
(Expressed in millions of Rupiah,  
unless otherwise stated)**

**4. AKUISISI (lanjutan)**

**PT Sawit Agro Lestari ("SAL")**

Berdasarkan Pernyataan Keputusan Sirkuler Para Pemegang Saham sebagai pengganti Rapat Umum Para Pemegang Saham Luar Biasa SAL, yang dimuat dalam akta notaris No. 294 tanggal 30 September 2022, para pemegang saham SAL menyetujui penjualan saham sejumlah 52.320 lembar yang dimiliki oleh Sumatera Plantations Pte.Ltd., sejumlah 51.820 saham dan PT Bio Permai, sejumlah 500 saham, pihak ketiga, kepada PT Transpacific Agro Industry dan PT Madina Agrolestari, entitas anak, dengan kepemilikan saham masing-masing sebesar 99,99% dan 0,01% dengan nilai nominal masing-masing sebesar Rp104.638 dan Rp2. Akta Notaris tersebut telah disetujui oleh Menteri Hukum dan Hak Asasi Manusia melalui Surat Keputusan No. AHU-0070540.AH.01.02.TAHUN 2022 tanggal 30 September 2022. Nilai perolehan atas transaksi ini sebesar Rp50.000.

Rincian nilai wajar dari aset dan liabilitas SAL yang dapat diidentifikasi pada saat tanggal akuisisi adalah sebagai berikut:

Nilai wajar dari aset neto yang diperoleh

<b>ASET</b>	
Kas	1.686
Piutang usaha	4.992
Piutang lain-lain	89
Persediaan	2.388
Aset biologis	239
Pajak dibayar di muka	89
Biaya dibayar di muka dan uang muka	4
Piutang Plasma, neto	5.016
Aset tetap, neto	35.589
Aset pajak tangguhan, neto	554
<b>TOTAL ASET</b>	<b>50.646</b>
<b>LIABILITAS</b>	
Utang lain-lain	333
Utang pajak	11
Beban akrual	929
<b>TOTAL LIABILITAS</b>	<b>1.273</b>
Total aset neto yang dapat diidentifikasi pada nilai wajar	49.373
Persentase kepemilikan	100%
Nilai wajar dari aset neto yang diperoleh	49.373
<i>Goodwill</i>	627
Harga perolehan	50.000
Saldo kas yang diterima dari akuisisi	(1.686)
Arus kas keluar neto dari akuisisi entitas anak	48.314

**4. ACQUISITION (continued)**

**PT Sawit Agro Lestari ("SAL")**

Based on the Statement on Circular Resolution of Shareholders in lieu of the Extraordinary General Meeting of shareholders of SAL, as covered by notarial deed No. 294 dated September 30, 2022, the shareholders of SAL approved the transfer of 52,320 shares comprising 51,820 shares owned by Sumatera Plantations Pte. Ltd. And 500 shares owned by PT Bio Permai, third parties, to PT Transpacific Agro Industry and PT Madina Agrolestari, subsidiaries, representing 99.99% and 0.01% ownership, respectively, with total par value amounting to Rp104,638 and Rp2, respectively. The Notarial Deed was approved by the Minister of Law and Human Rights in its Decision Letter No. 0070540.AH.01.02.TAHUN 2022 dated September 30, 2022. Acquisition cost of the investment amounted to Rp50,000.

The fair value of the identifiable assets and liabilities of SAL at the date of acquisition are as follows:

Fair value of net assets acquired

<b>ASSETS</b>
Cash
Trade receivables
Other receivables
Inventories
Biological assets
Prepaid taxes
Prepaid expense and advances
Plasma receivable, net
Fixed assets, net
Deferred tax assets, net
<b>TOTAL ASSETS</b>
<b>LIABILITIES</b>
Other payables
Taxes payable
Accrued expenses
<b>TOTAL LIABILITIES</b>
Total identifiable net assets at fair value
Percentage of ownership
Fair value of net asset acquired
<i>Goodwill</i>
Acquisition cost
Cash balance received from the acquisition
Net cash out flow from acquisition of a subsidiary

**PT SUMBER TANI AGUNG RESOURCES TBK  
DAN ENTITAS ANAKNYA  
CATATAN ATAS LAPORAN  
KEUANGAN KONSOLIDASIAN  
Tanggal 31 Desember 2023 dan Untuk  
Tahun yang Berakhir pada Tanggal Tersebut  
(Disajikan dalam jutaan Rupiah,  
kecuali dinyatakan lain)**

**PT SUMBER TANI AGUNG RESOURCES TBK  
AND ITS SUBSIDIARIES  
NOTES TO THE CONSOLIDATED  
FINANCIAL STATEMENTS  
As of December 31, 2023 and  
For The Year then Ended  
(Expressed in millions of Rupiah,  
unless otherwise stated)**

**5. KAS DAN SETARA KAS**

**5. CASH AND CASH EQUIVALENTS**

	31 Desember 2023/ December 31, 2023	31 Desember 2022/ December 31, 2022	
Kas			Cash on hand
Dalam Rupiah	436	723	In Rupiah
Dalam Dolar Singapura	21	7	In Singapore Dollar
Bank			Cash in banks
Dalam Rupiah			In Rupiah
PT Bank Mandiri (Persero) Tbk	240.091	514.116	PT Bank Mandiri (Persero) Tbk
PT Bank UOB Indonesia	198.649	270.487	PT Bank UOB Indonesia
PT CIMB Niaga Tbk	36.842	2.826	PT CIMB Niaga Tbk
PT Bank Danamon Indonesia Tbk	30.236	343	PT Bank Danamon Indonesia Tbk
PT Bank Rakyat Indonesia (Persero) Tbk	5.792	5.896	PT Bank Rakyat Indonesia (Persero) Tbk
PT Bank Central Asia Tbk	543	647	PT Bank Central Asia Tbk
PT Bank Negara Indonesia (Persero) Tbk	301	1.625	PT Bank Negara Indonesia (Persero) Tbk
PT Bank Permata Tbk	54	-	PT Bank Permata Tbk
PT Bank Kalteng	24	91	PT Bank Kalteng
PT Bank Sumut	10	23	PT Bank Sumut
PT Bank DBS Indonesia	-	849	PT Bank DBS Indonesia
Citibank	-	272	Citibank
Dalam Dolar AS			In US Dollar
PT Bank UOB Indonesia	30.786	285	PT Bank UOB Indonesia
CIMB Bank Singapore	10.682	10.902	CIMB Bank Singapore
United Overseas Bank (UOB) Ltd	2.472	4.679	United Overseas Bank (UOB) Ltd
DBS Bank Ltd	1.176	21.474	DBS Bank Ltd
PT Bank Mandiri (Persero) Tbk	586	39.603	PT Bank Mandiri (Persero) Tbk
PT Bank DBS Indonesia	-	539	PT Bank DBS Indonesia
Dalam Dolar Singapura			In Singapore Dollar
DBS Bank Ltd	151	87	DBS Bank Ltd
CIMB Bank Singapore	84	175	CIMB Bank Singapore
Subtotal	558.936	875.649	Sub-total
Depositio berjangka			Time deposits
Dalam Rupiah			In Rupiah
PT Bank Permata Tbk	121.113	100.164	PT Bank Permata Tbk
PT Bank Danamon Indonesia Tbk	117.077	20.000	PT Bank Danamon Indonesia Tbk
PT Bank Negara Indonesia (Persero) Tbk	50.000	100.000	PT Bank Negara Indonesia (Persero) Tbk
PT Bank UOB Indonesia	45.000	330.000	PT Bank UOB Indonesia
PT CIMB Niaga Tbk	20.000	30.000	PT CIMB Niaga Tbk
PT Bank Mandiri (Persero) Tbk	-	100.000	PT Bank Mandiri (Persero) Tbk
Penempatan dana			Cash deposits
Dalam Dolar AS			In US Dollar
UOB Kay Hian Securities	69.926	-	UOB Kay Hian Securities
CGS-CIMB Securities (Singapore) PTE Ltd	3	38.245	CGS-CIMB Securities (Singapore) PTE Ltd
Dalam Ringgit Malaysia			In Malaysian Ringgit
UOB Kay Hian Securities	51.313	-	UOB Kay Hian Securities
CGS-CIMB Securities (Singapore) PTE Ltd	9	10	CGS-CIMB Securities (Singapore) PTE Ltd
Subtotal	474.441	718.419	Sub-total
<b>Total</b>	<b>1.033.377</b>	<b>1.594.068</b>	<b>Total</b>

**PT SUMBER TANI AGUNG RESOURCES TBK  
DAN ENTITAS ANAKNYA  
CATATAN ATAS LAPORAN  
KEUANGAN KONSOLIDASIAN  
Tanggal 31 Desember 2023 dan Untuk  
Tahun yang Berakhir pada Tanggal Tersebut  
(Disajikan dalam jutaan Rupiah,  
kecuali dinyatakan lain)**

**PT SUMBER TANI AGUNG RESOURCES TBK  
AND ITS SUBSIDIARIES  
NOTES TO THE CONSOLIDATED  
FINANCIAL STATEMENTS  
As of December 31, 2023 and  
For The Year then Ended  
(Expressed in millions of Rupiah,  
unless otherwise stated)**

**5. KAS DAN SETARA KAS (lanjutan)**

Suku bunga tahunan deposito berjangka untuk tahun yang berakhir pada tanggal 31 Desember 2023 dan 2022 adalah sebagai berikut:

	<u>31 Desember 2023/ December 31, 2023</u>	<u>31 Desember 2022/ December 31, 2022</u>
Rupiah	5,00% - 6,50%	2,25% - 5,25%

Pada tanggal 31 Desember 2023 dan 2022, tidak terdapat saldo kas dan setara kas dengan pihak berelasi.

**5. CASH AND CASH EQUIVALENTS (continued)**

The annual interest rates on time deposits for the year ended December 31, 2023 and 2022 are as follows:

	<u>31 Desember 2023/ December 31, 2023</u>	<u>31 Desember 2022/ December 31, 2022</u>
Rupiah	5,00% - 6,50%	2,25% - 5,25%

As of December 31, 2023 and 2022, there are no balances of cash and cash equivalents with related parties.

**6. PIUTANG USAHA**

Piutang usaha merupakan piutang kepada pelanggan sehubungan dengan penjualan minyak sawit, inti sawit, minyak inti sawit, bungkil sawit, ampas sawit dan tandan buah segar.

	<u>31 Desember 2023/ December 31, 2023</u>	<u>31 Desember 2022/ December 31, 2022</u>
Pihak ketiga		
Dalam Rupiah	93.729	31.462
Dalam Dolar AS	-	59.336
<b>Total</b>	<b>93.729</b>	<b>90.798</b>

Rincian piutang usaha pihak ketiga berdasarkan pelanggan adalah sebagai berikut:

	<u>31 Desember 2023/ December 31, 2023</u>	<u>31 Desember 2022/ December 31, 2022</u>
PT Tritunggal Sentra Buana	27.992	-
PT Citra Riau Sarana	19.057	311
PT Sinar Alam Permai	8.137	4.413
PT Multimas Nabati Asahan	5.906	636
PT Musim Mas	5.826	1.172
PT Domas Agroiinti Prima	5.649	427
PT Sukajadi Sawit Mekar	4.151	2.888
PT Domas Sawit Inti Perdana	3.296	-
PT Permata Hijau Palm Oleo	2.846	-
PT Kreasijaya Adhikarya	2.760	-
PT Energi Unggul Persada	1.032	17.257
IFFCO Singapore PTE Ltd	-	45.965
ADM Asia-Pacific Trading PTE Ltd	-	13.371
Lain-lain (masing-masing di bawah Rp2.000)	7.077	4.358
<b>Total</b>	<b>93.729</b>	<b>90.798</b>

**6. TRADE RECEIVABLES**

Trade receivables represent receivables from customers for sales of crude palm oil, palm kernel, crude palm kernel oil, palm kernel expeller, palm kernel mill and fresh fruit bunches.

	<u>31 Desember 2023/ December 31, 2023</u>	<u>31 Desember 2022/ December 31, 2022</u>
Pihak ketiga		
Dalam Rupiah	93.729	31.462
Dalam Dolar AS	-	59.336
<b>Total</b>	<b>93.729</b>	<b>90.798</b>

The details of trade receivables from third parties based on customers are as follows:

	<u>31 Desember 2023/ December 31, 2023</u>	<u>31 Desember 2022/ December 31, 2022</u>
PT Tritunggal Sentra Buana	27.992	-
PT Citra Riau Sarana	19.057	311
PT Sinar Alam Permai	8.137	4.413
PT Multimas Nabati Asahan	5.906	636
PT Musim Mas	5.826	1.172
PT Domas Agroiinti Prima	5.649	427
PT Sukajadi Sawit Mekar	4.151	2.888
PT Domas Sawit Inti Perdana	3.296	-
PT Permata Hijau Palm Oleo	2.846	-
PT Kreasijaya Adhikarya	2.760	-
PT Energi Unggul Persada	1.032	17.257
IFFCO Singapore PTE Ltd	-	45.965
ADM Asia-Pacific Trading PTE Ltd	-	13.371
Lain-lain (masing-masing di bawah Rp2.000)	7.077	4.358
<b>Total</b>	<b>93.729</b>	<b>90.798</b>

**PT SUMBER TANI AGUNG RESOURCES TBK  
DAN ENTITAS ANAKNYA  
CATATAN ATAS LAPORAN  
KEUANGAN KONSOLIDASIAN  
Tanggal 31 Desember 2023 dan Untuk  
Tahun yang Berakhir pada Tanggal Tersebut  
(Disajikan dalam jutaan Rupiah,  
kecuali dinyatakan lain)**

**PT SUMBER TANI AGUNG RESOURCES TBK  
AND ITS SUBSIDIARIES  
NOTES TO THE CONSOLIDATED  
FINANCIAL STATEMENTS  
As of December 31, 2023 and  
For The Year then Ended  
(Expressed in millions of Rupiah,  
unless otherwise stated)**

**6. PIUTANG USAHA (lanjutan)**

Analisis umur piutang usaha adalah sebagai berikut:

	31 Desember 2023/ December 31, 2023	31 Desember 2022/ December 31, 2022	
Belum jatuh tempo dan tidak mengalami penurunan nilai	73.245	90.585	Neither past due nor impaired
Jatuh tempo dan tidak mengalami penurunan nilai :			Past due but not impaired :
1 - 30 hari	18.291	213	1 - 30 days
31 - 60 hari	2.193	-	31 - 60 days
61 - 90 hari	-	-	61 - 90 days
Lebih dari 90 hari	-	-	More than 90 days
<b>Total</b>	<b>93.729</b>	<b>90.798</b>	<b>Total</b>

Piutang usaha tidak dikenakan bunga dan umumnya memiliki jangka waktu pembayaran sampai dengan 30 hari.

Berdasarkan hasil penelaahan terhadap adanya indikasi penurunan nilai pada akhir tahun, manajemen Grup berkeyakinan bahwa piutang usaha dapat tertagih seluruhnya, sehingga tidak diperlukan cadangan kerugian penurunan nilai untuk piutang usaha.

Pada tanggal 31 Desember 2023 dan 2022, piutang usaha maksimum masing-masing sebesar Rp60.000 dan Rp60.000 digunakan sebagai jaminan atas utang bank jangka pendek dan jangka panjang (Catatan 19 dan 25).

**6. TRADE RECEIVABLES (continued)**

The aging analysis of trade receivables are as follows:

Trade receivables are non-interest bearing and generally subject up to 30 days term of payment.

Based on the results of review for impairment at the end of the year, the management of the Group believes that the trade receivables will be fully collected, therefore, an allowance for impairment losses of trade receivables was not considered necessary.

As of December 31, 2023 and 2022, trade receivables with maximum amount of Rp60,000 and Rp60,000, respectively, are pledged as collateral for short-term and long-term bank loans (Notes 19 and 25).

**7. PIUTANG NON-USAHA**

	31 Desember 2023/ December 31, 2023	31 Desember 2022/ December 31, 2022	
Pihak ketiga:			Third parties:
Plasma	2.499	2.388	Plasma
Bunga	388	1.357	Interest
Karyawan	278	472	Employees
Lain-lain	2.563	1.301	Others
	5.728	5.518	
Pihak-pihak berelasi (Catatan 38a)	128	4.077	Related parties (Note 38a)
<b>Total</b>	<b>5.856</b>	<b>9.595</b>	<b>Total</b>

Berdasarkan hasil penelaahan terhadap adanya indikasi penurunan nilai pada akhir tahun, manajemen berkeyakinan bahwa seluruh piutang non-usaha dapat tertagih sehingga tidak diperlukan penyisihan atas penurunan nilai piutang non-usaha.

Based on the results of review for impairment at the end of the year, the management believes that all non-trade receivables can be collected and no allowance for impairment losses of non-trade receivables is necessary.



**PT SUMBER TANI AGUNG RESOURCES TBK  
DAN ENTITAS ANAKNYA  
CATATAN ATAS LAPORAN  
KEUANGAN KONSOLIDASIAN  
Tanggal 31 Desember 2023 dan Untuk  
Tahun yang Berakhir pada Tanggal Tersebut  
(Disajikan dalam jutaan Rupiah,  
kecuali dinyatakan lain)**

**PT SUMBER TANI AGUNG RESOURCES TBK  
AND ITS SUBSIDIARIES  
NOTES TO THE CONSOLIDATED  
FINANCIAL STATEMENTS  
As of December 31, 2023 and  
For The Year then Ended  
(Expressed in millions of Rupiah,  
unless otherwise stated)**

**8. PERSEDIAAN**

**8. INVENTORIES**

	<b>31 Desember 2023/ December 31, 2023</b>	<b>31 Desember 2022/ December 31, 2022</b>	
Minyak sawit	123.595	224.448	Crude palm oil
Bungkil sawit	2.406	16.062	Palm kernel expeller
Minyak inti sawit	17.488	12.027	Crude palm kernel oil
Inti sawit	5.674	7.140	Palm kernel
Ampas sawit	8.706	109	Palm kernel meal
Lain-lain	1.275	2.986	Others
<b>Subtotal</b>	<b>159.144</b>	<b>262.772</b>	<b>Sub-total</b>
Bahan pembantu:			Supporting materials :
Pupuk dan bahan kimia	31.559	133.182	Chemical and fertilizer
Suku cadang dan bahan pembantu lainnya	54.068	57.110	Spareparts and other supporting materials
<b>Subtotal</b>	<b>85.627</b>	<b>190.292</b>	<b>Sub-total</b>
Barang dalam perjalanan	2.803	2.383	Materials in transit
<b>Subtotal</b>	<b>247.574</b>	<b>455.447</b>	<b>Sub-total</b>
Penyisihan penurunan nilai pasar dan keusangan	(2.419)	(15.827)	Allowance for decline in market value and obsolescence
<b>Total</b>	<b>245.155</b>	<b>439.620</b>	<b>Total</b>

Perubahan saldo penyisihan atas penurunan nilai adalah sebagai berikut:

The movement in the balance of allowance for impairment is as follows:

	<b>Tahun yang berakhir pada tanggal 31 Desember/ Year ended December 31,</b>		
	<b>2023</b>	<b>2022</b>	
Saldo awal	15.827	-	Beginning balance
Penyisihan tahun berjalan	1.498	15.827	Allowance for the year end
Pemulihan penyisihan	(14.906)	-	Recovery of allowance
<b>Saldo akhir</b>	<b>2.419</b>	<b>15.827</b>	<b>Ending balance</b>

Berdasarkan hasil penelaahan terhadap harga pasar dan kondisi fisik dari persediaan pada tanggal pelaporan, manajemen berkeyakinan bahwa penyisihan tersebut di atas cukup untuk menutup kemungkinan kerugian dari keusangan dan penurunan nilai pasar persediaan.

Based on a review of the market prices and physical conditions of the inventories at the reporting dates, management believes that the above allowance is adequate to cover any possible losses from obsolescence and decline in market values of inventories.

**PT SUMBER TANI AGUNG RESOURCES TBK  
DAN ENTITAS ANAKNYA  
CATATAN ATAS LAPORAN  
KEUANGAN KONSOLIDASIAN  
Tanggal 31 Desember 2023 dan Untuk  
Tahun yang Berakhir pada Tanggal Tersebut  
(Disajikan dalam jutaan Rupiah,  
kecuali dinyatakan lain)**

**PT SUMBER TANI AGUNG RESOURCES TBK  
AND ITS SUBSIDIARIES  
NOTES TO THE CONSOLIDATED  
FINANCIAL STATEMENTS  
As of December 31, 2023 and  
For The Year then Ended  
(Expressed in millions of Rupiah,  
unless otherwise stated)**

**8. PERSEDIAAN (lanjutan)**

Pada tanggal 31 Desember 2023, persediaan telah diasuransikan terhadap risiko kerugian atas kebakaran dan risiko lainnya berdasarkan suatu paket polis dari PT Zurich Asuransi Indonesia, pihak ketiga, dengan nilai pertanggungan sebesar Rp300.000 (2022: Rp300.000 dari PT Asuransi Tokio Marine Indonesia dan PT Asuransi Adira Dinamika Tbk, pihak ketiga), yang menurut pendapat manajemen telah memadai untuk menutup kemungkinan kerugian atas risiko-risiko tersebut.

Pada tanggal 31 Desember 2023 dan 2022, persediaan masing-masing sebesar Rp150.000 dan Rp150.000 digunakan sebagai jaminan atas utang bank jangka pendek dan jangka panjang (Catatan 19 dan 25).

**9. ASET BIOLOGIS**

Aset biologis terdiri atas produk agrikultur yang tumbuh pada tanaman produktif yang disajikan dalam akun "Aset Lancar - Aset Biologis" dalam laporan posisi keuangan konsolidasian.

**Produk agrikultur yang tumbuh pada tanaman produktif**

	Tahun yang berakhir pada tanggal 31 Desember/ Year ended December 31,	
	2023	2022
<u>Pada nilai wajar</u>		
Saldo awal	102.926	174.521
Akuisisi entitas anak (Catatan 4)	-	4.620
Rugi yang timbul dari perubahan atas kuantitas dan nilai wajar aset biologis	(25.058)	(76.215)
<b>Saldo akhir</b>	<b>77.868</b>	<b>102.926</b>

**Nilai Wajar Aset Biologis**

Produk Agrikultur Kelapa Sawit dan Karet

Nilai wajar atas produk agrikultur kelapa sawit dan karet ditentukan pada Level 2 dengan menggunakan pendekatan pasar berdasarkan harga pasar terkait yang diterapkan terhadap estimasi volume produk.

**8. INVENTORIES (continued)**

As of December 31, 2023, inventories are covered by insurance against losses from fire and other risks under policy package from PT Zurich Asuransi Indonesia, a third party, with coverage amounting to Rp300,000 (2022: Rp300,000 from PT Asuransi Tokio Marine Indonesia and PT Asuransi Adira Dinamika Tbk, third parties), which in management's opinion, is adequate to cover possible losses that may arise from such risks.

As of December 31, 2023 and 2022, inventories amounting to Rp150,000 and Rp150,000, respectively, are pledged as collateral for short-term bank loans and long-term bank loans (Notes 19 and 25).

**9. BIOLOGICAL ASSETS**

Biological assets comprised of growing agriculture produce on bearer plants which are presented as "Current Assets - Biological Assets" in the consolidated statements of financial position.

**Growing agriculture produce on bearer plants**

	Tahun yang berakhir pada tanggal 31 Desember/ Year ended December 31,	
	2023	2022
<u>At fair value</u>		
Beginning balance	102.926	174.521
Acquisition of subsidiaries (Note 4)	-	4.620
Loss arising from changes in quantity and fair value of biological assets	(25.058)	(76.215)
<b>Ending balance</b>	<b>77.868</b>	<b>102.926</b>

**Fair Value of Biological Assets**

Oil Palm and Rubber Agricultural Produce

The fair values of the oil palm and rubber agricultural produce are determined at Level 2 using the market approach based on the applicable market price as applied to the estimated volume of the produce.

**PT SUMBER TANI AGUNG RESOURCES TBK  
DAN ENTITAS ANAKNYA  
CATATAN ATAS LAPORAN  
KEUANGAN KONSOLIDASIAN  
Tanggal 31 Desember 2023 dan Untuk  
Tahun yang Berakhir pada Tanggal Tersebut  
(Disajikan dalam jutaan Rupiah,  
kecuali dinyatakan lain)**

**PT SUMBER TANI AGUNG RESOURCES TBK  
AND ITS SUBSIDIARIES  
NOTES TO THE CONSOLIDATED  
FINANCIAL STATEMENTS  
As of December 31, 2023 and  
For The Year then Ended  
(Expressed in millions of Rupiah,  
unless otherwise stated)**

**9. ASET BIOLOGIS (lanjutan)**

**Input utama untuk penilaian aset biologis**

Produk Agrikultur Kelapa Sawit dan Karet

Pada tanggal 31 Desember 2023, estimasi kuantitas fisik panen untuk tandan buah segar dan karet masing-masing sejumlah 70.040 ton dan 3 ton (2022: 62.413 ton dan 4 ton).

**9. BIOLOGICAL ASSETS (continued)**

**Key inputs to valuation of biological assets**

Oil Palm and Rubber Agricultural Produce

As of December 31, 2023, the estimated physical quantities of harvest for fresh fruit bunches and rubber amounts to 70,040 tons and 3 tons, respectively (2022: 62,413 tons and 4 tons).

**10. BIAYA DIBAYAR DI MUKA DAN UANG MUKA**

**10. PREPAID EXPENSES AND ADVANCES**

	31 Desember 2023/ December 31, 2023	31 Desember 2022/ December 31, 2022	
Biaya dibayar di muka			Prepaid expenses
Asuransi	1.953	1.681	Insurance
Sewa	193	184	Rent
Lain-lain	527	139	Others
<b>Total</b>	<b>2.673</b>	<b>2.004</b>	<b>Total</b>
Uang muka			Advances
Pemasok	10.848	1.340	Suppliers
Lain-lain	5.308	2.933	Others
<b>Total</b>	<b>16.156</b>	<b>4.273</b>	<b>Total</b>

**11. INVESTASI PADA ENTITAS ASOSIASI**

**11. INVESTMENT IN AN ASSOCIATE**

Tahun yang berakhir pada tanggal 31 Desember 2023/Year ended December 31, 2023

	Persentase kepemilikan/ Percentage of ownership	Saldo awal/ Beginning balance	Bagian laba/ Share in profit	Bagian laba komprehensif lain dari entitas asosiasi/ Share in other comprehensive income of associate	Dividen/ Dividend	Saldo akhir/ Ending balance	
PT Jaya Selamat Abadiraya	50,00%	9.794	4.699	43	(1.500)	13.036	PT Jaya Selamat Abadiraya

Tahun yang berakhir pada tanggal 31 Desember 2022/Year ended December 31, 2022

	Persentase kepemilikan/ Percentage of ownership	Saldo awal/ Beginning balance	Bagian laba/ Share in profit	Bagian laba komprehensif lain dari entitas asosiasi/ Share in other comprehensive income of associate	Dividen/ Dividend	Saldo akhir/ Ending balance	
PT Jaya Selamat Abadiraya	50,00%	12.675	9.048	71	(12.000)	9.794	PT Jaya Selamat Abadiraya

**PT SUMBER TANI AGUNG RESOURCES TBK  
DAN ENTITAS ANAKNYA  
CATATAN ATAS LAPORAN  
KEUANGAN KONSOLIDASIAN  
Tanggal 31 Desember 2023 dan Untuk  
Tahun yang Berakhir pada Tanggal Tersebut  
(Disajikan dalam jutaan Rupiah,  
kecuali dinyatakan lain)**

**PT SUMBER TANI AGUNG RESOURCES TBK  
AND ITS SUBSIDIARIES  
NOTES TO THE CONSOLIDATED  
FINANCIAL STATEMENTS  
As of December 31, 2023 and  
For The Year then Ended  
(Expressed in millions of Rupiah,  
unless otherwise stated)**

**11. INVESTASI PADA ENTITAS ASOSIASI (lanjutan)**

**Ringkasan informasi keuangan entitas asosiasi**

	<u>31 Desember 2023/ December 31, 2023</u>	<u>31 Desember 2022/ December 31, 2022</u>
<u>PT Jaya Selamat Abadiraya</u>		
Total aset	30.542	34.172
Total liabilitas	(3.502)	(13.615)
Nilai aset neto	<u>27.040</u>	<u>20.557</u>
Penjualan neto	28.005	40.591
Bagian atas total penghasilan komprehensif	4.742	9.119

**PT Jaya Selamat Abadiraya**

STA melakukan penyertaan saham pada PT Jaya Selamat Abadiraya sebesar 50%, sebuah perusahaan yang bergerak di bidang perkebunan kelapa sawit.

**11. INVESTMENT IN AN ASSOCIATE (continued)**

**The summary of financial information of the associate company**

	<u>PT Jaya Selamat Abadiraya</u>
Total assets	34.172
Total liabilities	(13.615)
Net assets value	<u>20.557</u>
Net sales	40.591
Share of total comprehensive income	9.119

**PT Jaya Selamat Abadiraya**

STA invested in shares of PT Jaya Selamat Abadiraya amount to 50%, a company engaged in palm oil plantation.

**12. PIUTANG PLASMA**

	<u>31 Desember 2023/ December 31, 2023</u>	<u>31 Desember 2022/ December 31, 2022</u>
Piutang plasma	191.159	224.817
Amortisasi SBE dan penyisihan penurunan nilai piutang plasma	(5.142)	(8.344)
<b>Total</b>	<b><u>186.017</u></b>	<b><u>216.473</u></b>

Perubahan saldo amortisasi SBE dan penyisihan penurunan nilai piutang plasma adalah sebagai berikut:

	<b>Tahun yang berakhir pada tanggal 31 Desember/ Year ended December 31,</b>	
	<u>2023</u>	<u>2022</u>
Saldo awal	8.344	26.043
Pemulihan tahun berjalan (Catatan 34)	(3.202)	(17.699)
<b>Saldo akhir</b>	<b><u>5.142</u></b>	<b><u>8.344</u></b>

Berdasarkan penelaahan atas piutang plasma pada tanggal 31 Desember 2023 dan 2022, manajemen berkeyakinan bahwa penyisihan atas penurunan nilai piutang plasma dapat menutup kerugian yang mungkin timbul akibat piutang plasma yang tak tertagih.

**12. PLASMA RECEIVABLES**

	<u>Plasma receivables EIR amortization and provision for impairment of plasma receivables</u>
224.817	224.817
(8.344)	(8.344)
<b>Total</b>	<b><u>216.473</u></b>

The movements in the balance of EIR amortization and provision for impairment of plasma receivables are as follows:

Beginning balance	26.043
Reversal during the year (Note 34)	(17.699)
<b>Ending balance</b>	<b><u>8.344</u></b>

Based on a review of the plasma receivables as of December 31, 2023 and 2022, management believes that the provision for impairment of plasma receivables is sufficient to cover losses arising from the uncollectable plasma receivables.



**PT SUMBER TANI AGUNG RESOURCES TBK  
DAN ENTITAS ANAKNYA  
CATATAN ATAS LAPORAN  
KEUANGAN KONSOLIDASIAN  
Tanggal 31 Desember 2023 dan Untuk  
Tahun yang Berakhir pada Tanggal Tersebut  
(Disajikan dalam jutaan Rupiah,  
kecuali dinyatakan lain)**

**PT SUMBER TANI AGUNG RESOURCES TBK  
AND ITS SUBSIDIARIES  
NOTES TO THE CONSOLIDATED  
FINANCIAL STATEMENTS  
As of December 31, 2023 and  
For The Year then Ended  
(Expressed in millions of Rupiah,  
unless otherwise stated)**

**12. PIUTANG PLASMA (lanjutan)**

**PT Dipta Agro Lestari (“DAL”)**

Perjanjian kerjasama dengan KUD Batu Mundom Sejahtera

Pada tanggal 18 Agustus 2016, DAL, entitas anak, sebagai Perusahaan inti, dalam pengembangan perkebunan plasma berkomitmen kepada KUD Batu Mundom Sejahtera untuk Kebun Kemitraan seluas 237,49 hektar.

Lahan yang telah direalisasi (dalam hektar) sampai dengan 31 Desember 2023 dan 2022 adalah sebagai berikut:

	<u>31 Desember 2023/ December 31, 2023</u>	<u>31 Desember 2022/ December 31, 2022</u>
	<u>Ha</u>	<u>Ha</u>
Tanaman produktif menghasilkan	232,42	232,42

Fasilitas Avalist Line

KUD Batu Mundom Sejahtera memperoleh fasilitas kredit dari PT Bank Mandiri (Persero) Tbk.

DAL, dalam pengembangan perkebunan plasma menjamin pembayaran kembali pinjaman petani plasma ke PT Bank Mandiri (Persero) Tbk (Catatan 47).

**12. PLASMA RECEIVABLES (continued)**

**PT Dipta Agro Lestari (“DAL”)**

Cooperation agreement with KUD Batu Mundom Sejahtera

On August 18, 2016, DAL, a subsidiary, a core in the development of plasma plantations, has made a commitment with KUD Batu Mundom Sejahtera to develop a Partnership-platform Estate covering an area of 237.49 hectares (“Ha”).

Areal progress (in hectares) as of December 31, 2023 and 2022 is as follows:

	<u>31 Desember 2023/ December 31, 2023</u>	<u>31 Desember 2022/ December 31, 2022</u>
	<u>Ha</u>	<u>Ha</u>
Tanaman produktif menghasilkan	232,42	232,42

Avalist Line Facility

KUD Batu Mundom Sejahtera received a loan facility from PT Bank Mandiri (Persero) Tbk.

DAL, in the development of plasma plantations, guaranteed repayment of plasma farmers’ loans to PT Bank Mandiri (Persero) Tbk (Note 47).

**PT SUMBER TANI AGUNG RESOURCES TBK  
DAN ENTITAS ANAKNYA  
CATATAN ATAS LAPORAN  
KEUANGAN KONSOLIDASIAN  
Tanggal 31 Desember 2023 dan Untuk  
Tahun yang Berakhir pada Tanggal Tersebut  
(Disajikan dalam jutaan Rupiah,  
kecuali dinyatakan lain)**

**PT SUMBER TANI AGUNG RESOURCES TBK  
AND ITS SUBSIDIARIES  
NOTES TO THE CONSOLIDATED  
FINANCIAL STATEMENTS  
As of December 31, 2023 and  
For The Year then Ended  
(Expressed in millions of Rupiah,  
unless otherwise stated)**

**12. PIUTANG PLASMA (lanjutan)**

**PT Madina Agrolestari (“MAL”)**

Perjanjian kerjasama dengan KUD Air Manis

Pada tanggal 25 Oktober 2017, MAL, entitas anak, sebagai Perusahaan inti, dalam pengembangan perkebunan plasma berkomitmen kepada KUD Air Manis untuk Kebun Kemitraan seluas 522,70 hektar.

Lahan yang telah direalisasi (dalam hektar) sampai dengan 31 Desember 2023 dan 2022 adalah sebagai berikut:

<u>31 Desember 2023/ December 31, 2023</u>	<u>31 Desember 2022/ December 31, 2022</u>
<u>Ha</u>	<u>Ha</u>
436,60	436,60

Tanaman produktif menghasilkan

*Mature bearer plants*

Perjanjian kerjasama dengan KUD Batu Mundom Sejahtera

Pada tanggal 18 Agustus 2016, MAL, berkomitmen kepada KUD Batu Mundom Sejahtera untuk Kebun Kemitraan seluas 240 hektar.

Lahan yang telah direalisasi (dalam hektar) sampai dengan 31 Desember 2023 dan 2022 adalah sebagai berikut:

<u>31 Desember 2023/ December 31, 2023</u>	<u>31 Desember 2022/ December 31, 2022</u>
239,98	239,98

Tanaman produktif menghasilkan

*Mature bearer plants*

Fasilitas Avalist Line

KUD Air Manis dan KUD Batu Mundom Sejahtera memperoleh fasilitas kredit dari PT Bank Mandiri (Persero) Tbk.

MAL, menjamin pembayaran kembali pinjaman petani plasma ke PT Bank Mandiri (Persero) Tbk (Catatan 47).

**12. PLASMA RECEIVABLES (continued)**

**PT Madina Agrolestari (“MAL”)**

Cooperation agreement with KUD Air Manis

On October 25, 2017, MAL, a subsidiary, a core in the development of plasma plantations, has made a commitment with KUD Air Manis to develop a Partnership-platform Estate covering an area of 522.70 hectares.

*Areal progress (in hectares) as of December 31, 2023 and 2022 is as follows:*

<u>31 Desember 2023/ December 31, 2023</u>	<u>31 Desember 2022/ December 31, 2022</u>
<u>Ha</u>	<u>Ha</u>
436,60	436,60

*Mature bearer plants*

Cooperation agreement with KUD Batu Mundom Sejahtera

On August 18, 2016, MAL, has made a commitment with KUD Batu Mundom Sejahtera to develop a Partnership-platform Estate covering an area of 240 hectares.

*Areal progress (in hectares) as of December 31, 2023 and 2022 is as follows:*

<u>31 Desember 2023/ December 31, 2023</u>	<u>31 Desember 2022/ December 31, 2022</u>
239,98	239,98

*Mature bearer plants*

Avalist Line Facility

KUD Air Manis and KUD Batu Mundom Sejahtera received loan facility from PT Bank Mandiri (Persero) Tbk.

*MAL, guaranteed repayment of plasma farmers' loans to PT Bank Mandiri (Persero) Tbk (Note 47).*

**PT SUMBER TANI AGUNG RESOURCES TBK  
DAN ENTITAS ANAKNYA  
CATATAN ATAS LAPORAN  
KEUANGAN KONSOLIDASIAN  
Tanggal 31 Desember 2023 dan Untuk  
Tahun yang Berakhir pada Tanggal Tersebut  
(Disajikan dalam jutaan Rupiah,  
kecuali dinyatakan lain)**

**PT SUMBER TANI AGUNG RESOURCES TBK  
AND ITS SUBSIDIARIES  
NOTES TO THE CONSOLIDATED  
FINANCIAL STATEMENTS  
As of December 31, 2023 and  
For The Year then Ended  
(Expressed in millions of Rupiah,  
unless otherwise stated)**

**12. PIUTANG PLASMA (lanjutan)**

**PT Karyasukses Utamaprima (“KSUP”)**

Perjanjian kerjasama dengan KUD 3S Barakat

Pada tanggal 16 Januari 2018, KSUP, entitas anak, sebagai Perusahaan inti, dalam pengembangan perkebunan plasma berkomitmen kepada KUD 3S Barakat untuk Kebun Kemitraan seluas 409 hektar.

Lahan yang telah direalisasi (dalam hektar) sampai dengan 31 Desember 2023 dan 2022 adalah sebagai berikut:

	<u>31 Desember 2023/ December 31, 2023</u>	<u>31 Desember 2022/ December 31, 2022</u>
Tanaman produktif menghasilkan	409,00	409,00

Perjanjian kerjasama dengan KUD Salipa Jaya Lestari

Pada tanggal 18 Mei 2020, KSUP, berkomitmen kepada KUD Salipa Jaya Lestari untuk Kebun Kemitraan seluas 153,01 hektar.

Lahan yang telah direalisasi (dalam hektar) sampai dengan 31 Desember 2023 dan 2022 adalah sebagai berikut:

	<u>31 Desember 2023/ December 31, 2023</u>	<u>31 Desember 2022/ December 31, 2022</u>
Tanaman produktif menghasilkan	153,01	153,01

**12. PLASMA RECEIVABLES (continued)**

**PT Karyasukses Utamaprima (“KSUP”)**

Cooperation agreement with KUD 3S Barakat

On January 16, 2018, KSUP, a subsidiary, a core in the development of plasma plantations, has made a commitment with KUD 3S Barakat to develop a Partnership-platform Estate covering an area of 409 hectares.

Areal progress (in hectares) as of December 31, 2023 and 2022 is as follows:

	<u>31 Desember 2023/ December 31, 2023</u>	<u>31 Desember 2022/ December 31, 2022</u>
Tanaman produktif menghasilkan	409,00	409,00

Mature bearer plants

Cooperation agreement with KUD Salipa Jaya Lestari

On May 18, 2020, KSUP, has made a commitment with KUD Salipa Jaya Lestari to develop a Partnership-platform Estate covering an area of 153.01 hectares.

Areal progress (in hectares) as of December 31, 2023 and 2022 is as follows:

	<u>31 Desember 2023/ December 31, 2023</u>	<u>31 Desember 2022/ December 31, 2022</u>
Tanaman produktif menghasilkan	153,01	153,01

Mature bearer plants

**PT SUMBER TANI AGUNG RESOURCES TBK  
DAN ENTITAS ANAKNYA  
CATATAN ATAS LAPORAN  
KEUANGAN KONSOLIDASIAN  
Tanggal 31 Desember 2023 dan Untuk  
Tahun yang Berakhir pada Tanggal Tersebut  
(Disajikan dalam jutaan Rupiah,  
kecuali dinyatakan lain)**

**PT SUMBER TANI AGUNG RESOURCES TBK  
AND ITS SUBSIDIARIES  
NOTES TO THE CONSOLIDATED  
FINANCIAL STATEMENTS  
As of December 31, 2023 and  
For The Year then Ended  
(Expressed in millions of Rupiah,  
unless otherwise stated)**

**13. ASET TETAP**

**13. FIXED ASSETS**

Tahun yang berakhir pada tanggal 31 Desember 2023/  
Year ended December 31, 2023

	Saldo awal/ Beginning balance	Penambahan/ Additions	Pengurangan/ Deductions	Reklasifikasi*)/ Reclassifications*)	Selisih kurs atas penjabaran laporan keuangan/ Difference arising from translation of financial statements	Saldo akhir/ Ending balance	
Nilai perolehan							Cost
<u>Kepemilikan langsung</u>							<u>Direct ownership</u>
Tanaman produktif:							Bearer plants:
Tanaman produktif menghasilkan	2.658.927	-	3.415	23.240	-	2.678.752	Mature bearer plants
Tanaman produktif belum menghasilkan	94.680	65.541	-	(23.240)	-	136.981	Immature bearer plants
Tanah	688.908	28.463	-	7.762	-	725.133	Land
Bangunan dan prasarana	1.504.124	2.163	9.076	162.808	-	1.660.019	Buildings and infrastructure
Mesin dan peralatan	753.549	6.981	10.813	15.347	-	765.064	Machineries and equipment
Kendaraan dan alat berat	230.502	36.179	13.601	9.850	-	262.930	Vehicles and heavy equipment
Peralatan kantor dan perabot	58.632	1.757	4.485	215	-	56.119	Office equipment and furniture
Subtotal	5.989.322	141.083	41.390	195.982	-	6.284.998	Sub-total
Aset dalam pembangunan	94.371	467.875	-	(188.641)	-	373.605	construction in progress
Total nilai perolehan	6.083.693	608.959	41.390	7.341	-	6.658.603	Total cost
Akumulasi penyusutan							Accumulated depreciation
<u>Kepemilikan langsung</u>							<u>Direct ownership</u>
Tanaman produktif:							Bearer plants:
Tanaman produktif menghasilkan	846.745	147.635	3.337	-	-	991.043	Mature bearer plants
Bangunan dan prasarana	495.247	80.538	7.620	-	-	568.165	Buildings and infrastructure
Mesin dan peralatan	449.908	68.590	9.428	-	-	509.070	Machineries and equipment
Kendaraan dan alat berat	161.106	17.257	9.602	3.303	-	172.064	Vehicles and heavy equipment
Peralatan kantor dan perabot	38.170	3.993	4.875	-	1	37.289	Office equipment and furniture
Total akumulasi penyusutan	1.991.176	318.013	34.862	3.303	1	2.277.631	Total accumulated depreciation
<b>Nilai tercatat neto</b>	<b>4.092.517</b>					<b>4.380.972</b>	<b>Net carrying value</b>

\*) Termasuk reklasifikasi dari akun "Aset hak-guna" sebesar Rp4.038 (Catatan 14)  
Include reclassification from "Right-of-use assets" account amounting Rp4,038 (Note 14).



**PT SUMBER TANI AGUNG RESOURCES TBK  
DAN ENTITAS ANAKNYA  
CATATAN ATAS LAPORAN  
KEUANGAN KONSOLIDASIAN  
Tanggal 31 Desember 2023 dan Untuk  
Tahun yang Berakhir pada Tanggal Tersebut  
(Disajikan dalam jutaan Rupiah,  
kecuali dinyatakan lain)**

**PT SUMBER TANI AGUNG RESOURCES TBK  
AND ITS SUBSIDIARIES  
NOTES TO THE CONSOLIDATED  
FINANCIAL STATEMENTS  
As of December 31, 2023 and  
For The Year then Ended  
(Expressed in millions of Rupiah,  
unless otherwise stated)**

**13. ASET TETAP (lanjutan)**

**13. FIXED ASSETS (continued)**

Tahun yang berakhir pada tanggal 31 Desember 2022/  
Year ended December 31, 2022

	Saldo awal/ Beginning balance	Penambahan dari akuisisi entitas anak (Catatan 4)/ Addition through acquisition of subsidiary (Note 4)	Penambahan/ Additions	Pengurangan/ Deductions	Reklasifikasi <sup>(1)</sup> / Reclassifications <sup>(1)</sup>	Selisih kurs atas penjabaran laporan keuangan/ Difference arising from translation of financial statements	Saldo akhir/ Ending balance	
Nilai perolehan								Cost
<u>Kepemilikan langsung</u>								<u>Direct ownership</u>
Tanaman produktif:								Bearer plants:
Tanaman produktif menghasilkan	2.220.402	207.330	-	27.762	258.957	-	2.658.927	Mature bearer plants
Tanaman produktif belum menghasilkan	294.023	32.127	33.679	6.192	(258.957)	-	94.680	Immature bearer plants
Tanah	619.270	65.229	4.409	-	-	-	688.908	Land
Bangunan dan prasarana	1.350.957	46.938	1.964	3.126	107.391	-	1.504.124	Buildings and infrastructure
Mesin dan peralatan	719.582	2.297	4.985	2.042	28.727	-	753.549	Machineries and equipment
Kendaraan dan alat berat	200.305	10.448	24.778	9.970	4.941	-	230.502	Vehicles and heavy equipment
Peralatan kantor dan perabot	51.260	5.780	1.959	1.319	952	-	58.632	Office equipment and furniture
Subtotal	5.455.799	370.149	71.774	50.411	142.011	-	5.989.322	Sub-total
Aset dalam pembangunan	47.273	-	184.168	-	(137.070)	-	94.371	construction in progress
Total nilai perolehan	5.503.072	370.149	255.942	50.411	4.941	-	6.083.693	Total cost
Akumulasi penyusutan								Accumulated depreciation
<u>Kepemilikan langsung</u>								<u>Direct ownership</u>
Tanaman produktif:								Bearer plants:
Tanaman produktif menghasilkan	667.528	61.597	132.030	14.410	-	-	846.745	Mature bearer plants
Bangunan dan prasarana	403.858	20.227	73.596	2.434	-	-	495.247	Buildings and infrastructure
Mesin dan peralatan	375.859	1.802	73.616	1.369	-	-	449.908	Machineries and equipment
Kendaraan dan alat berat	143.222	9.582	15.323	8.989	1.968	-	161.106	Vehicles and heavy equipment
Peralatan kantor dan perabot	30.213	5.093	4.124	1.252	-	(8)	38.170	Office equipment and furniture
Total akumulasi penyusutan	1.620.680	98.301	298.689	28.454	1.968	(8)	1.991.176	Total accumulated depreciation
Nilai tercatat neto	<b>3.882.392</b>						<b>4.092.517</b>	Net carrying value

<sup>1)</sup>Termasuk reklasifikasi dari akun "Aset hak-guna" sebesar Rp2.973 (Catatan 14)  
Include reclassification from "Right-of-use assets" account amounting Rp2,973 (Note 14).

Beban penyusutan aset tetap dibebankan ke akun  
akun berikut ini:

Depreciation of fixed assets is charged to the  
following accounts:

	Tahun yang berakhir pada tanggal 31 Desember/ Year ended December 31,		
	2023	2022	
Beban pokok penjualan	238.881	291.205	Cost of sales
Tanaman produktif belum menghasilkan (Catatan 46)	76.570	5.118	Immature bearer plants (Note 46)
Beban umum dan administrasi (Catatan 33)	2.562	2.366	General and administrative expenses (Note 33)
<b>Total</b>	<b>318.013</b>	<b>298.689</b>	<b>Total</b>

Untuk tahun yang berakhir pada tanggal-tanggal  
31 Desember 2023 dan 2022, biaya pinjaman yang  
dikapitalisasi ke aset tetap masing-masing sebesar  
Rp552 dan Rp1.519 berdasarkan tingkat  
kapitalisasi sebesar 16,41% dan berkisar antara  
0,96% sampai 15,44% (Catatan 46).

For the years ended December 31, 2023 and  
2022, borrowing costs capitalized to fixed assets  
amounted to Rp552 and Rp1,519, respectively,  
based on capitalization rates at 16.41% and  
ranging from 0.96% to 15.44%, respectively (Note  
46).

**PT SUMBER TANI AGUNG RESOURCES TBK  
DAN ENTITAS ANAKNYA  
CATATAN ATAS LAPORAN  
KEUANGAN KONSOLIDASIAN  
Tanggal 31 Desember 2023 dan Untuk  
Tahun yang Berakhir pada Tanggal Tersebut  
(Disajikan dalam jutaan Rupiah,  
kecuali dinyatakan lain)**

**PT SUMBER TANI AGUNG RESOURCES TBK  
AND ITS SUBSIDIARIES  
NOTES TO THE CONSOLIDATED  
FINANCIAL STATEMENTS  
As of December 31, 2023 and  
For The Year then Ended  
(Expressed in millions of Rupiah,  
unless otherwise stated)**

**13. ASET TETAP (lanjutan)**

Pada tanggal 31 Desember 2023 dan 2022, rincian persentase penyelesaian dan estimasi waktu penyelesaian untuk aset dalam pembangunan adalah sebagai berikut:

31 Desember 2023	Persentase penyelesaian/ Percentage of completion	Nilai tercatat/ Carrying value
Bangunan dan prasarana	51,14%	249.571
Mesin dan peralatan	21,06%	124.034
		373.605
31 Desember 2022	Persentase penyelesaian/ Percentage of completion	Nilai tercatat/ Carrying value
Bangunan dan prasarana	12,12%	80.866
Mesin dan peralatan	82,62%	13.505
		94.371

Pada tanggal 31 Desember 2023, nilai perolehan aset tetap Grup yang telah disusutkan penuh namun masih digunakan adalah sebesar Rp396.277 (2022: Rp388.551), yang terutama terdiri atas tanaman produktif menghasilkan, bangunan dan prasarana, mesin dan peralatan, kendaraan dan alat berat serta peralatan kantor dan perabot.

Rincian rugi atas pelepasan aset tetap adalah sebagai berikut:

	Tahun yang berakhir pada tanggal 31 Desember/ Year ended December 31,	
	2023	2022
Penerimaan dari pelepasan aset tetap Nilai tercatat neto	6.377 (6.528)	74.539 (21.957)
<b>Labal(rugi) atas pelepasan aset tetap (Catatan 34 dan 35)</b>	<b>(151)</b>	<b>52.582</b>

**13. FIXED ASSETS (continued)**

As of December 31, 2023 and 2022, the details of percentage of completion and estimated completion dates of construction in progress are as follows:

31 Desember 2023	Estimasi waktu penyelesaian/ Estimated time of completion
Bangunan dan infrastruktur	Januari 2024 - Desember 2024/ January 2024 - December 2024
Machineries and equipment	Januari 2024 - April 2024/ January 2024 - April 2024
31 Desember 2022	Estimasi waktu penyelesaian/ Estimated time of completion
Bangunan dan infrastruktur	Januari 2023 - Juni 2023/ January 2023 - June 2023
Machineries and equipment	Januari 2023 - Februari 2023/ January 2023 - February 2023

As of December 31, 2023, the costs of the Group's fixed assets that have been fully depreciated but are still being utilized amounted to Rp396,277 (2022: Rp388,551), which mainly consist of mature bearer plants, buildings and infrastructure, machineries and equipment, vehicles and heavy equipment and office equipment and furniture.

Details of loss on disposal of fixed assets are as follows:

Proceeds from disposal of fixed assets  
Net carrying value  
Gain/(loss) on disposal of fixed assets  
(Notes 34 and 35)

**PT SUMBER TANI AGUNG RESOURCES TBK  
DAN ENTITAS ANAKNYA  
CATATAN ATAS LAPORAN  
KEUANGAN KONSOLIDASIAN  
Tanggal 31 Desember 2023 dan Untuk  
Tahun yang Berakhir pada Tanggal Tersebut  
(Disajikan dalam jutaan Rupiah,  
kecuali dinyatakan lain)**

**PT SUMBER TANI AGUNG RESOURCES TBK  
AND ITS SUBSIDIARIES  
NOTES TO THE CONSOLIDATED  
FINANCIAL STATEMENTS  
As of December 31, 2023 and  
For The Year then Ended  
(Expressed in millions of Rupiah,  
unless otherwise stated)**

**13. ASET TETAP (lanjutan)**

Manajemen berkeyakinan bahwa tidak terdapat penurunan potensial atas nilai aset tetap. Oleh karena itu, tidak diperlukan penyisihan penurunan nilai aset tetap.

Pada tanggal 31 Desember 2023, lahan yang telah ditanam oleh Perusahaan dan entitas anaknya seluas 41.154,64 hektar tanaman kelapa sawit dan 99,47 hektar tanaman karet (2022: 39.370,1 hektar tanaman kelapa sawit dan 99,47 hektar tanaman karet) (tidak diaudit).

Tanaman produktif Grup dikembangkan dan dikelola di atas lahan yang telah memiliki HGU dan HGB, atau lahan yang telah memperoleh ijin lokasi dan sedang dalam proses pengurusan HGU. Manajemen berkeyakinan bahwa HGU akan diperoleh untuk lahan yang baru memiliki ijin lokasi tersebut di atas, sehingga Grup mengakui tanaman produktif yang dikembangkan di atas lahan tersebut.

Pada tanggal 31 Desember 2023, Perusahaan dan entitas anak yang berlokasi di Sumatera Utara, Sumatera Selatan, Kalimantan Barat dan Kalimantan Tengah telah memiliki Hak Guna Usaha ("HGU") dan Hak Guna Bangunan ("HGB") untuk lahan masing-masing seluas 34.366,43 dan 252,84 hektar (2022: 34.367,43 dan 249,22 hektar). Sertifikat HGU dan HGB atas lahan tersebut akan jatuh tempo pada beberapa tanggal mulai tahun 2024 sampai dengan tahun 2055. Manajemen berkeyakinan bahwa HGU dan HGB tersebut dapat diperbarui atau diperpanjang. Pada tanggal 31 Desember 2023, HGU entitas anak tertentu untuk lahan seluas 20.864,44 hektar masih dalam proses pengurusan.

Pada tanggal 31 Desember 2023, aset tetap telah diasuransikan terhadap risiko kerugian atas kebakaran dan risiko lainnya berdasarkan suatu paket polis dari PT Asuransi Tokio Marine Indonesia, PT Asuransi Astra Buana, PT Asuransi MSIG Indonesia, PT Asuransi Mitra Pelindung Mustika, PT Surya Artha Nusantara Finance, PT Asuransi Total Bersama dan PT Zurich Asuransi Indonesia Tbk, pihak ketiga, dengan nilai pertanggungan gabungan sekitar Rp2.173.589 (2022: Rp2.390.758), yang menurut pendapat manajemen telah memadai untuk menutup kemungkinan kerugian atas risiko-risiko tersebut.

Pada tanggal 31 Desember 2023 dan 2022, aset tetap masing-masing sebesar Rp3.565.250 dan Rp2.902.750 digunakan sebagai jaminan atas utang bank jangka pendek dan utang bank jangka panjang (Catatan 19 dan 25).

**13. FIXED ASSETS (continued)**

Management believes that there is no potential impairment on the value of fixed assets. Thus, no allowance for impairment of fixed assets is necessary.

As of December 31, 2023, total planted area of the Company and its subsidiaries represents 41,154.64 hectares of oil palm plantations and 99.47 hectares of rubber plantations (2022: 39,370.1 hectares of oil palm plantations and 99.47 hectares of rubber plantations) (unaudited).

The Group's bearer plants are developed and managed on areas where the group has HGU and HGB, or have obtained location permits and are in the process of obtaining HGU. The management believes that the HGU will be obtained for those areas under location permits, so the Group has recognized bearer plants developed on these areas.

As of December 31, 2023, the Company and its subsidiaries which are located in North Sumatera, South Sumatera, West Kalimantan and Central Kalimantan have obtained Cultivation Rights Title ("Hak Guna Usaha/HGU" or "Hak Guna Bangunan/HGB") covering a total area of 34,366.43 and 252.84 hectares, respectively (2022: 34,367.43 and 249.22 hectares). The HGU and HGB for the area will expire in various dates from 2024 to 2055. The management believes that the HGU and HGB can be renewed or extended. As of December 31, 2023, the Group is yet to obtain the HGU for a total area covering 20,864.44 hectares.

As of December 31, 2023, fixed assets are covered by insurance against losses from fire and other risks under policy package from PT Asuransi Tokio Marine Indonesia, PT Asuransi Astra Buana, PT Asuransi MSIG Indonesia, PT Asuransi Mitra Pelindung Mustika, PT Surya Artha Nusantara Finance, PT Asuransi Total Bersama and PT Zurich Asuransi Indonesia Tbk, third parties, with combined coverage amounting to approximately Rp2,173,589 (2022: Rp2,390,758), which in management's opinion, is adequate to cover possible losses that may arise from such risks.

As of December 31, 2023 and 2022, fixed assets amounting to Rp3,565,250 and Rp2,902,750, respectively, are pledged as collateral for short-term bank loans and long-term bank loans (Notes 19 and 25).

**PT SUMBER TANI AGUNG RESOURCES TBK  
DAN ENTITAS ANAKNYA  
CATATAN ATAS LAPORAN  
KEUANGAN KONSOLIDASIAN  
Tanggal 31 Desember 2023 dan Untuk  
Tahun yang Berakhir pada Tanggal Tersebut  
(Disajikan dalam jutaan Rupiah,  
kecuali dinyatakan lain)**

**PT SUMBER TANI AGUNG RESOURCES TBK  
AND ITS SUBSIDIARIES  
NOTES TO THE CONSOLIDATED  
FINANCIAL STATEMENTS  
As of December 31, 2023 and  
For The Year then Ended  
(Expressed in millions of Rupiah,  
unless otherwise stated)**

**14. ASET HAK-GUNA DAN LIABILITAS SEWA**

**Aset hak-guna**

Perusahaan dan entitas anak tertentu menandatangani perjanjian sewa atas bangunan dengan PT Malibu Surya Agung, Jony BAC, PT Global Medan Town Square, Mulyadi dan Guan Dongmei dengan periode sewa selama 2 sampai dengan 3 tahun.

Perusahaan dan entitas anak tertentu mengadakan beberapa perjanjian sewa pembiayaan untuk kendaraan dan alat berat dengan PT Dipo Star Finance, PT Orix Indonesia Finance, PT Mandiri Tunas Finance, PT Hino Finance Indonesia, PT SMFL Leasing Indonesia, PT Mitsui Leasing Capital Indonesia dan PT Surya Artha Nusantara Finance dengan jangka waktu selama 3 sampai dengan 4 tahun.

Dibawah ini adalah jumlah tercatat aset hak-guna dan mutasi selama tahun berjalan:

	<b>Tahun yang berakhir pada tanggal 31 Desember/ Year ended December 31,</b>	
	<b>2023</b>	<b>2022</b>
Saldo awal	16.048	21.031
Penambahan	11.148	2.464
Selisih kurs atas penjabaran laporan keuangan	(21)	18
Transfer keluar (Catatan 13 dan 46)	(4.038)	(2.973)
Beban penyusutan	(4.508)	(4.492)
<b>Total aset hak-guna</b>	<b>18.629</b>	<b>16.048</b>

**14. RIGHT-OF-USE ASSETS AND LEASE LIABILITIES**

**Right-of-use assets**

The Company and certain subsidiaries entered into a building lease agreement with PT Malibu Surya Agung, Jony BAC, PT Global Medan Town Square, Mulyadi and Guan Dongmei (Singapore), with rental periods of 2 to 3 years.

The Company and certain subsidiaries entered into several finance lease agreements with PT Dipo Star Finance, PT Orix Indonesia Finance, PT Mandiri Tunas Finance, PT Hino Finance Indonesia, PT SMFL Leasing Indonesia, PT Mitsui Leasing Capital Indonesia and PT Surya Artha Nusantara Finance to purchase vehicles and heavy equipment with lease terms of 3 to 4 years.

Set out below are the carrying amounts of right-of-use assets recognized and the movements during the year:

Beginning balance
Addition
Difference arising from translation of financial statements
Transfer out (Notes 13 and 46)
Depreciation expense
<b>Total right-of-use assets</b>



**PT SUMBER TANI AGUNG RESOURCES TBK  
DAN ENTITAS ANAKNYA  
CATATAN ATAS LAPORAN  
KEUANGAN KONSOLIDASIAN  
Tanggal 31 Desember 2023 dan Untuk  
Tahun yang Berakhir pada Tanggal Tersebut  
(Disajikan dalam jutaan Rupiah,  
kecuali dinyatakan lain)**

**PT SUMBER TANI AGUNG RESOURCES TBK  
AND ITS SUBSIDIARIES  
NOTES TO THE CONSOLIDATED  
FINANCIAL STATEMENTS  
As of December 31, 2023 and  
For The Year then Ended  
(Expressed in millions of Rupiah,  
unless otherwise stated)**

**14. ASET HAK-GUNA DAN LIABILITAS SEWA  
(lanjutan)**

**Aset hak-guna (lanjutan)**

Rincian yang dibebankan pada laba rugi adalah sebagai berikut:

**14. RIGHT-OF-USE ASSETS AND LEASE  
LIABILITIES (continued)**

**Right-of-use assets (continued)**

The following are the amounts recognized in profit or loss:

	Tahun yang berakhir pada tanggal 31 Desember/ Year ended December 31,		
	2023	2022	
Beban penyusutan aset hak-guna	4.473	4.444	Depreciation expense of right-of-use assets
Beban bunga liabilitas sewa (Catatan 36)	1.079	1.173	Interest expense on lease liabilities (Note 36)
Beban sewa jangka pendek	2.492	4.140	Short-term lease expenses
<b>Total yang dibebankan ke laba rugi</b>	<b>8.044</b>	<b>9.757</b>	<b>Total amount recognized in profit or loss</b>

Beban penyusutan aset hak-guna dibebankan ke akun-akun berikut ini:

Depreciation of right-of-use assets is charged to the following accounts:

	Tahun yang berakhir pada tanggal 31 Desember/ Year ended December 31,		
	2023	2022	
Beban pokok penjualan	2.541	2.553	Cost of Sales
Beban umum dan administrasi (Catatan 33)	1.932	1.891	General and administrative expenses (Note 33)
Tanaman produktif belum menghasilkan (Catatan 46)	24	48	Immature bearer plants (Note 46)
<b>Total</b>	<b>4.497</b>	<b>4.492</b>	<b>Total</b>

**Liabilitas sewa**

Di bawah ini adalah jumlah tercatat liabilitas sewa dan mutasi selama tahun berjalan:

a. Berdasarkan mata uang

**Lease liabilities**

Set out below are the carrying amounts of lease liabilities and the movements during the year:

a. By currency

	31 Desember 2023/ December 31, 2023	31 Desember 2022/ December 31, 2022	
Rupiah	11.862	8.405	Rupiah
Dolar Singapura	201	779	Singapore Dollar
<b>Total</b>	<b>12.063</b>	<b>9.184</b>	<b>Total</b>

**PT SUMBER TANI AGUNG RESOURCES TBK  
DAN ENTITAS ANAKNYA  
CATATAN ATAS LAPORAN  
KEUANGAN KONSOLIDASIAN  
Tanggal 31 Desember 2023 dan Untuk  
Tahun yang Berakhir pada Tanggal Tersebut  
(Disajikan dalam jutaan Rupiah,  
kecuali dinyatakan lain)**

**PT SUMBER TANI AGUNG RESOURCES TBK  
AND ITS SUBSIDIARIES  
NOTES TO THE CONSOLIDATED  
FINANCIAL STATEMENTS  
As of December 31, 2023 and  
For The Year then Ended  
(Expressed in millions of Rupiah,  
unless otherwise stated)**

**14. ASET HAK-GUNA DAN LIABILITAS SEWA  
(lanjutan)**

**Liabilitas sewa (lanjutan)**

- b. Mutasi selama tahun berjalan adalah sebagai berikut:

	Tahun yang berakhir pada tanggal 31 Desember/ Year ended December 31,	
	2023	2022
Saldo awal	9.184	13.901
Penambahan	9.437	2.122
Laba/(rugi) selisih kurs	(56)	15
Selisih kurs atas penjabaran laporan keuangan	(49)	76
Tambahan bunga	80	159
Pembayaran	(6.533)	(7.089)
<b>Saldo akhir</b>	<b>12.063</b>	<b>9.184</b>
<b>Jatuh tempo dalam waktu satu tahun</b>	<b>5.135</b>	<b>5.078</b>
<b>Jangka panjang</b>	<b>6.928</b>	<b>4.106</b>

Analisa jatuh tempo liabilitas sewa berdasarkan pembayaran kontraktual yang tidak didiskontokan adalah sebagai berikut:

	31 Desember 2023/ December 31, 2023	31 Desember 2022/ December 31, 2022
Dalam 12 bulan mendatang	6.026	5.612
Antara 1 sampai 5 tahun	7.561	4.258
<b>Total</b>	<b>13.587</b>	<b>9.870</b>

**14. RIGHT-OF-USE ASSETS AND LEASE  
LIABILITIES (continued)**

**Lease liabilities (continued)**

- b. The movements during the year are as follow:

Beginning balance
Addition
Gain/(loss) on foreign exchange currency Difference arising from translation of financial statements
Accretion of interest
Payment
<b>Ending balance</b>
<b>Current</b>
<b>Non-current</b>

The maturity analysis of lease liabilities based on contractual undiscounted payments are as follow:

Within the next 12 months
Between 1 and 5 years
<b>Total</b>

**15. UANG MUKA PEROLEHAN ASET TETAP**

Akun ini merupakan uang muka perolehan aset tetap berupa bangunan dan prasarana, mesin dan peralatan, kendaraan dan alat berat serta peralatan kantor dan perabot. Saldo pada tanggal 31 Desember 2023 dan 2022 masing-masing sebesar Rp83.544 dan Rp8.399.

**15. ADVANCES FOR ACQUISITION OF FIXED  
ASSETS**

This account represents advances for acquisition of fixed assets such as buildings and infrastructure, machinery and equipment, vehicles and heavy equipment and office equipment and furniture. Balances as of December 31, 2023 and 2022 amounted to Rp83,544 and Rp8,399, respectively.

**PT SUMBER TANI AGUNG RESOURCES TBK  
DAN ENTITAS ANAKNYA  
CATATAN ATAS LAPORAN  
KEUANGAN KONSOLIDASIAN  
Tanggal 31 Desember 2023 dan Untuk  
Tahun yang Berakhir pada Tanggal Tersebut  
(Disajikan dalam jutaan Rupiah,  
kecuali dinyatakan lain)**

**PT SUMBER TANI AGUNG RESOURCES TBK  
AND ITS SUBSIDIARIES  
NOTES TO THE CONSOLIDATED  
FINANCIAL STATEMENTS  
As of December 31, 2023 and  
For The Year then Ended  
(Expressed in millions of Rupiah,  
unless otherwise stated)**

**16. DEPOSITO BERJANGKA YANG DIBATASI  
PENGUNAANNYA**

	<b>31 Desember 2023/ December 31, 2023</b>	<b>31 Desember 2022/ December 31, 2022</b>
PT Bank Mandiri (Persero) Tbk		
Entitas anak		
MAL	4.205	4.205
KSUP	4.000	4.000
PML	3.000	3.000
TPAI	2.880	2.880
FNP	2.600	2.600
DAL	2.000	2.000
SCK	1.920	1.920
STA	770	770
PT Bank CIMB Niaga Tbk		
Entitas anak		
HSK	-	2.597
<b>Total</b>	<b>21.375</b>	<b>23.972</b>

Suku bunga tahunan deposito berjangka yang dibatasi penggunaannya untuk tahun yang berakhir pada tanggal-tanggal 31 Desember 2023 dan 2022 masing-masing berkisar antara 2,25% sampai 4,25% dan antara 2,25% sampai 3,50% per tahun.

Deposito berjangka dijamin seluruhnya untuk utang bank jangka panjang (Catatan 25).

**16. RESTRICTED TIME DEPOSITS**

PT Bank Mandiri (Persero) Tbk
Subsidiaries
MAL
KSUP
PML
TPAI
FNP
DAL
SCK
STA
PT Bank CIMB Niaga Tbk
Subsidiaries
HSK
<b>Total</b>

The annual interest rates on restricted time deposits for the years ended December 31, 2023 and 2022 ranges from 2.25% to 4.25% and from 2.25% to 3.50% per annum, respectively.

The restricted time deposits are fully used as collateral for long-term bank loans (Note 25).

**17. GOODWILL**

Goodwill dialokasikan ke masing-masing UPK berikut ini pada tanggal akuisisi:

	<b>31 Desember 2023/ December 31, 2023</b>	<b>31 Desember 2022/ December 31, 2022</b>
Grup UPK dari TPAI dan SCK	250.836	280.836
PT Hanuraba Sawit Kencana ("HSK")	-	660
PT Sawit Agro Lestari ("SAL")	-	627
<b>Total</b>	<b>250.836</b>	<b>282.123</b>

**17. GOODWILL**

Goodwill was allocated to the following individual CGUs as at the acquisition dates:

A group of CGUs from TPAI and SCK  
PT Hanuraba Sawit Kencana ("HSK")  
PT Sawit Agro Lestari ("SAL")

**PT SUMBER TANI AGUNG RESOURCES TBK  
DAN ENTITAS ANAKNYA  
CATATAN ATAS LAPORAN  
KEUANGAN KONSOLIDASIAN  
Tanggal 31 Desember 2023 dan Untuk  
Tahun yang Berakhir pada Tanggal Tersebut  
(Disajikan dalam jutaan Rupiah,  
kecuali dinyatakan lain)**

**PT SUMBER TANI AGUNG RESOURCES TBK  
AND ITS SUBSIDIARIES  
NOTES TO THE CONSOLIDATED  
FINANCIAL STATEMENTS  
As of December 31, 2023 and  
For The Year then Ended  
(Expressed in millions of Rupiah,  
unless otherwise stated)**

**17. GOODWILL (lanjutan)**

Pada uji penurunan nilai *goodwill* tanggal 31 Desember 2023, grup UPK PT Transpacific Agro Industry ("TPAI") dan PT Sumatera Candi Kencana ("SCK") mengalami penurunan nilai total sebesar Rp30.000 karena jumlah terpulihkan dari masing-masing UPK lebih rendah dari nilai tercatatnya. Lebih lanjut manajemen memutuskan untuk mengakui kerugian penurunan nilai dari UPK HSK dan SAL total sebesar Rp1.287. Kerugian penurunan nilai telah dibebankan seluruhnya pada beban lainnya (Catatan 35).

Pada uji penurunan nilai *goodwill* tanggal 31 Desember 2022, tidak ada kerugian penurunan nilai yang diakui karena jumlah terpulihkan dari masing-masing UPK lebih tinggi dari masing-masing nilai tercatat UPK beserta *goodwill* terkait.

Untuk tujuan pengujian penurunan nilai tersebut, jumlah terpulihkan UPK TPAI dan SCK diatas ditentukan berdasarkan "nilai pakai" dengan menggunakan metode arus kas yang didiskontokan. Ringkasan dari input utama yang digunakan adalah sebagai berikut:

	31 Desember 2023/ December 31, 2023	31 Desember 2022/ December 31, 2022	
Tingkat diskonto	11.0%	11.0%	Discount rate

Semua "nilai pakai" tersebut di atas adalah pada Level 3 hirarki nilai wajar.

Harga jual utama yang digunakan sepanjang periode proyeksi pada model arus kas tersebut adalah harga minyak kelapa sawit dasar ditentukan berdasarkan publikasi Bank Dunia (*the World Bank*).

Perubahan terhadap asumsi yang digunakan oleh manajemen dalam menentukan jumlah terpulihkan, khususnya tingkat diskonto, harga dan kurs mata uang, dapat berdampak signifikan pada hasil pengujian.

Manajemen berkeyakinan bahwa tidak terdapat kemungkinan yang beralasan bahwa asumsi utama tersebut di atas dapat berubah sehingga nilai tercatat *goodwill* masing-masing UPK menjadi lebih tinggi dari nilai terpulihkannya secara signifikan.

**17. GOODWILL (continued)**

*In the goodwill impairment tests at December 31, 2023, a group of CGUs from PT Transpacific Agro Industry ("TPAI") and PT Sumatera Candi Kencana ("SCK") were impaired totaling by Rp30,000 since the recoverable amount of each CGU was lower than the carrying values of the respective CGU. Further management decided to record the impairment loss from CGU HSK and SAL total amounting to Rp1,287. The impairment loss was charged all to the other expense (Note 35).*

*In the goodwill impairment test at December 31, 2022, there was no impairment loss recognized as the recoverable amounts of each CGU were in excess of the carrying values of the respective CGU and related goodwill.*

*For impairment testing purposes, the recoverable amounts of the CGU TPAI and SCK above were determined based on value-in-use using discounted cash flows method. The summary of key inputs used is as follows:*

*The above value-in-use are all at Level 3 in the fair value hierarchy.*

*The primary selling prices used in the forecasted cash flows are based on the prices for crude palm oil published by World Bank.*

*Changes to the assumptions used by the management to determine the recoverable value, in particular the discount rate, prices and exchange rate, can have significant impact on the results of the assessment.*

*The management is of the opinion that there was no reasonably possible change in any of the key assumptions stated above that would cause the carrying amount of the goodwill allocated to each of the CGU to significantly exceed their respective recoverable value.*



**PT SUMBER TANI AGUNG RESOURCES TBK  
DAN ENTITAS ANAKNYA  
CATATAN ATAS LAPORAN  
KEUANGAN KONSOLIDASIAN  
Tanggal 31 Desember 2023 dan Untuk  
Tahun yang Berakhir pada Tanggal Tersebut  
(Disajikan dalam jutaan Rupiah,  
kecuali dinyatakan lain)**

**PT SUMBER TANI AGUNG RESOURCES TBK  
AND ITS SUBSIDIARIES  
NOTES TO THE CONSOLIDATED  
FINANCIAL STATEMENTS  
As of December 31, 2023 and  
For The Year then Ended  
(Expressed in millions of Rupiah,  
unless otherwise stated)**

**18. ASET TIDAK LANCAR LAINNYA**

	31 Desember 2023/ December 31, 2023	31 Desember 2022/ December 31, 2022	
Uang muka izin lahan baru	4.241	18.651	Advances for license of new land
Deposit	2.609	332	Deposits
Properti investasi, neto	309	2.275	Investment properties, net
Lain-lain	1.373	4.480	Others
<b>Total</b>	<b>8.532</b>	<b>25.738</b>	<b>Total</b>

**18. OTHER NON-CURRENT ASSETS**

**19. UTANG BANK JANGKA PENDEK**

**Berdasarkan mata uang**

	31 Desember 2023/ December 31, 2023	31 Desember 2022/ December 31, 2022	
Rupiah	100.000	70.000	Rupiah

**19. SHORT-TERM BANK LOANS**

**By currency**

**Berdasarkan fasilitas dan pemberi pinjaman**

	31 Desember 2023/ December 31, 2023	31 Desember 2022/ December 31, 2022	
Kredit Modal Kerja PT Bank Mandiri (Persero) Tbk	100.000	70.000	Working Capital Credit PT Bank Mandiri (Persero) Tbk

**By facility and lender**

**PT Bank Mandiri (Persero) Tbk ("Mandiri")**

**Fasilitas Kredit Modal Kerja**

**PT Karya Agung Sawita ("KAS")**

Pada tanggal 20 Desember 2019, KAS memperoleh fasilitas Kredit Modal Kerja ("KMK") dari Mandiri dengan maksimum fasilitas sebesar Rp65.000 untuk pembiayaan modal kerja operasional usaha perkebunan kelapa sawit dan pabrik kelapa sawit. Fasilitas ini telah diperpanjang sampai dengan 19 November 2024.

Saldo pinjaman pada tanggal 31 Desember 2023 dan 2022 masing-masing sebesar Rp15.000.

**PT Madina Agrolestari ("MAL")**

Pada tanggal 29 Maret 2018, MAL memperoleh fasilitas Kredit Modal Kerja ("KMK") dari Mandiri dengan maksimum fasilitas sebesar Rp20.000 untuk pembiayaan modal kerja operasional usaha perkebunan kelapa sawit dan pabrik kelapa sawit. Fasilitas ini akan jatuh tempo dalam waktu satu tahun dan telah diperpanjang sampai dengan 19 November 2024.

**PT Bank Mandiri (Persero) Tbk ("Mandiri")**

**Working Capital Credit Facility**

**PT Karya Agung Sawita ("KAS")**

On December 20, 2019, KAS obtained a working capital credit facility from Mandiri with maximum facility amounting to Rp65,000, to finance the working capital needs of the oil palm plantations and palm oil mills. The facility has been extended until November 19, 2024.

The balance of the loan as of December 31, 2023 and 2022 amounted to Rp15,000 for each.

**PT Madina Agrolestari ("MAL")**

On March 29, 2018, MAL obtained a working capital credit facility from Mandiri with maximum facility amounting to Rp20,000, to finance the working capital needs of the oil palm plantations and palm oil mills. The facility will mature within one year and has been extended until November 19, 2024.

**PT SUMBER TANI AGUNG RESOURCES TBK  
DAN ENTITAS ANAKNYA  
CATATAN ATAS LAPORAN  
KEUANGAN KONSOLIDASIAN  
Tanggal 31 Desember 2023 dan Untuk  
Tahun yang Berakhir pada Tanggal Tersebut  
(Disajikan dalam jutaan Rupiah,  
kecuali dinyatakan lain)**

**PT SUMBER TANI AGUNG RESOURCES TBK  
AND ITS SUBSIDIARIES  
NOTES TO THE CONSOLIDATED  
FINANCIAL STATEMENTS  
As of December 31, 2023 and  
For The Year then Ended  
(Expressed in millions of Rupiah,  
unless otherwise stated)**

**19. UTANG BANK JANGKA PENDEK (lanjutan)**

**PT Bank Mandiri (Persero) Tbk (“Mandiri”)  
(lanjutan)**

**Fasilitas Kredit Modal Kerja (lanjutan)**

**PT Madina Agrolestari (“MAL”) (lanjutan)**

Saldo pinjaman pada tanggal 31 Desember 2023 dan 2022 masing – masing sebesar Rp20.000 dan Rp10.000.

**PT Sumber Tani Agung (“STA”)**

Pada tanggal 20 Desember 2019, STA memperoleh fasilitas Kredit Modal Kerja (“KMK”) dari Mandiri dengan maksimum fasilitas sebesar Rp35.000 untuk pembiayaan modal kerja operasional usaha perkebunan kelapa sawit dan pabrik kelapa sawit. Fasilitas ini akan jatuh tempo dalam waktu satu tahun dan telah diperpanjang sampai dengan 19 November 2024.

Saldo pinjaman pada tanggal 31 Desember 2023 dan 2022 masing-masing sebesar Rp35.000 dan Rp15.000.

**PT Tantahan Panduhup Asi (“TPA”)**

Pada tanggal 20 Desember 2019, TPA memperoleh fasilitas Kredit Modal Kerja (“KMK”) dari Mandiri dengan maksimum fasilitas sebesar Rp30.000 untuk pembiayaan modal kerja operasional usaha perkebunan kelapa sawit dan pabrik kelapa sawit. Fasilitas ini akan jatuh tempo dalam waktu satu tahun dan telah diperpanjang sampai dengan 19 November 2024.

Saldo pinjaman pada tanggal 31 Desember 2023 dan 2022 masing-masing sebesar Rp30.000.

**Pembayaran utang bank jangka pendek**

	<b>31 Desember 2023/ December 31, 2023</b>	<b>31 Desember 2022/ December 31, 2022</b>
PT Bank Mandiri (Persero) Tbk	704.607	375.000

**Suku Bunga**

Pinjaman dikenakan suku bunga tahunan yang berkisar antara 7,00% (2022: antara 7,00% sampai dengan 8,00%) untuk tahun yang berakhir pada tanggal 31 Desember 2023.

**19. SHORT-TERM BANK LOANS (continued)**

**PT Bank Mandiri (Persero) Tbk (“Mandiri”)  
(continued)**

**Working Capital Credit Facility (continued)**

**PT Madina Agrolestari (“MAL”) (continued)**

The balance of the loan as of December 31, 2023 and 2022 amounted to Rp20,000 and Rp 10,000 respectively.

**PT Sumber Tani Agung (“STA”)**

On December 20, 2019, STA obtained a working capital credit facility from Mandiri with maximum facility amounting to Rp35,000, to finance the working capital needs of the oil palm plantations and palm oil mills. The facility will mature within one year and has been extended until November 19, 2024.

The balances of the loan as of December 31, 2023 and 2022 amounted to Rp35,000 and Rp15,000, respectively.

**PT Tantahan Panduhup Asi (“TPA”)**

On December 20, 2019, TPA obtained a working capital credit facility from Mandiri with maximum facility amounting to Rp30,000, to finance the working capital needs of the oil palm plantations and palm oil mills. The facility will mature within one year and has been extended until November 19, 2024.

The balances of the loan as of December 31, 2023 and 2022 amounted to Rp30,000 for each.

**Payments of short-term bank loans**

	<b>31 Desember 2023/ December 31, 2023</b>	<b>31 Desember 2022/ December 31, 2022</b>
PT Bank Mandiri (Persero) Tbk	704.607	375.000

**Interest Rate**

The loans denominated in Rupiah bear interest at annual rates ranging from 7.00% (2022: from 7.00% to 8.00%) for the year ended December 31, 2023.

**PT SUMBER TANI AGUNG RESOURCES TBK  
DAN ENTITAS ANAKNYA  
CATATAN ATAS LAPORAN  
KEUANGAN KONSOLIDASIAN  
Tanggal 31 Desember 2023 dan Untuk  
Tahun yang Berakhir pada Tanggal Tersebut  
(Disajikan dalam jutaan Rupiah,  
kecuali dinyatakan lain)**

**PT SUMBER TANI AGUNG RESOURCES TBK  
AND ITS SUBSIDIARIES  
NOTES TO THE CONSOLIDATED  
FINANCIAL STATEMENTS  
As of December 31, 2023 and  
For The Year then Ended  
(Expressed in millions of Rupiah,  
unless otherwise stated)**

**19. UTANG BANK JANGKA PENDEK (lanjutan)**

**PT Bank Mandiri (Persero) Tbk (“Mandiri”)  
(lanjutan)**

**Fasilitas Kredit Modal Kerja (lanjutan)**

**Jaminan**

Pada tanggal 31 Desember 2023 dan 2022, fasilitas pinjaman yang diperoleh oleh entitas-entitas anak dijamin dengan jaminan korporasi, jaminan defisit uang tunai, sertifikat Hak Guna Usaha (HGU) dan Hak Guna Bangunan (HGB), *self-insurance* berupa deposito penempatan deposito dan jaminan atas piutang dagang dan persediaan masing-masing perusahaan.

**Pembatasan-pembatasan**

**Entitas Anak**

Perjanjian pinjaman-pinjaman entitas anak di atas mensyaratkan pembatasan bagi entitas anak dengan kondisi dan persyaratan yang sama seperti halnya utang bank jangka panjang yang di peroleh dari bank yang sama (Catatan 25). Entitas anak juga diharuskan mempertahankan beberapa rasio keuangan tertentu yang disyaratkan dalam perjanjian pinjaman.

**Kepatuhan atas syarat-syarat pinjaman**

Pada tanggal 31 Desember 2023 dan 2022, Grup telah memenuhi semua persyaratan pinjaman jangka pendek.

**19. SHORT-TERM BANK LOANS (continued)**

**PT Bank Mandiri (Persero) Tbk (“Mandiri”)  
(continued)**

**Working Capital Credit Facility (continued)**

**Collateral**

As of December 31, 2023 and 2022, the credit facilities obtained by the subsidiaries are secured with corporate guarantee, cash deficit guarantee, Cultivation Right Title (“Hak Guna Usaha (HGU)”) and Building Right Title (“Hak Guna Bangunan (HGB)”) certificates, *self-insurance* in the form of a deposits, and secured by trade receivables and inventories from each entities.

**Covenants**

**Subsidiaries**

Credit agreements covering the loans of subsidiaries mentioned above provide negative covenants for the subsidiaries with the same term and conditions as long-term bank loan obtained from the same bank (Note 25). The Subsidiaries are also required to maintain certain financial ratios as required in the loan agreement.

**Compliance with loan covenants**

As of December 31, 2023 and 2022, the Group has complied with all the covenants of the short-term loans.

**20. UTANG USAHA**

**20. TRADE PAYABLES**

	<b>31 Desember 2023/ December 31, 2023</b>	<b>31 Desember 2022/ December 31, 2022</b>	
Pihak ketiga			<i>Third parties</i>
Dalam Rupiah	135.586	193.489	<i>In Rupiah</i>
Dalam Dolar AS	-	6	<i>In US Dollar</i>
Dalam Ringgit Malaysia	10	4	<i>In Malaysian Ringgit</i>
Subtotal	135.596	193.499	<i>Sub-total</i>
Pihak-pihak berelasi (Catatan 38c)			<i>Related parties (Note 38c)</i>
Dalam Rupiah	1.683	1.495	<i>In Rupiah</i>
<b>Total</b>	<b>137.279</b>	<b>194.994</b>	<b>Total</b>

**PT SUMBER TANI AGUNG RESOURCES TBK  
DAN ENTITAS ANAKNYA  
CATATAN ATAS LAPORAN  
KEUANGAN KONSOLIDASIAN  
Tanggal 31 Desember 2023 dan Untuk  
Tahun yang Berakhir pada Tanggal Tersebut  
(Disajikan dalam jutaan Rupiah,  
kecuali dinyatakan lain)**

**PT SUMBER TANI AGUNG RESOURCES TBK  
AND ITS SUBSIDIARIES  
NOTES TO THE CONSOLIDATED  
FINANCIAL STATEMENTS  
As of December 31, 2023 and  
For The Year then Ended  
(Expressed in millions of Rupiah,  
unless otherwise stated)**

**20. UTANG USAHA (lanjutan)**

Rincian utang usaha pihak ketiga berdasarkan pemasok adalah sebagai berikut:

	<b>31 Desember 2023/ December 31, 2023</b>	<b>31 Desember 2022/ December 31, 2022</b>
PT Anugerah Pupuk Lestari	22.258	81.786
KUD 3 S Barakat	5.081	4.406
PT Wilmar Chemical Indonesia	4.661	-
PT Agro Tradisi	3.313	-
PT Petro Andalan Nusantara	3.257	5.327
PT Permata Agro Persada	-	10.115
PT Kalimantan Hamparan Sawit	-	3.420
PT Mitra Link Borneo	-	3.141
Lain-lain (masing-masing di bawah Rp3.000)	97.026	85.304
<b>Total</b>	<b>135.596</b>	<b>193.499</b>

**20. TRADE PAYABLES (continued)**

The details of trade payables from third parties based on suppliers are as follows:

PT Anugerah Pupuk Lestari
KUD 3 S Barakat
PT Wilmar Chemical Indonesia
PT Agro Tradisi
PT Petro Andalan Nusantara
PT Permata Agro Persada
PT Kalimantan Hamparan Sawit
PT Mitra Link Borneo
Others (below Rp3,000 each)
<b>Total</b>

Analisis umur utang usaha adalah sebagai berikut:

	<b>31 Desember 2023/ December 31, 2023</b>	<b>31 Desember 2022/ December 31, 2022</b>
Lancar	118.997	179.897
Lewat jatuh tempo:		
1 - 30 hari	12.150	9.667
31 - 60 hari	4.308	4.942
61 - 90 hari	-	389
Lebih dari 90 hari	1.824	99
<b>Total</b>	<b>137.279</b>	<b>194.994</b>

The aging analysis of trade payables are as follows:

Current
Overdue:
1 - 30 days
31 - 60 days
61 - 90 days
More than 90 days
<b>Total</b>

Utang usaha tidak dijamin, tidak dikenakan bunga dan umumnya memiliki jangka waktu pembayaran sampai dengan 30 hari.

Trade payables are unsecured, non-interest bearing and generally subject up to 30 days term of payment.

**21. UTANG NON-USAHA**

	<b>31 Desember 2023/ December 31, 2023</b>	<b>31 Desember 2022/ December 31, 2022</b>
Pihak ketiga		
Dalam Rupiah	56.676	79.627
Dalam Dolar AS	48	1.423
Subtotal	56.724	81.050
Pihak-pihak berelasi (Catatan 38d)		
Dalam Rupiah	46	279
<b>Total</b>	<b>56.770</b>	<b>81.329</b>

**21. NON-TRADE PAYABLES**

Third parties
In Rupiah
In US Dollar
Sub-total
Related parties (Note 38d)
In Rupiah
<b>Total</b>

Utang non-usaha kepada pihak ketiga terutama terdiri atas utang kontraktor, plasma, karyawan, pembelian aset tetap dan lainnya.

Non-trade payables to third parties mainly consist of payables to contractors, plasma, employees, purchase of fixed assets and others.

Utang non-usaha tidak dikenakan bunga dan tidak memiliki jaminan serta umumnya memiliki jangka waktu pembayaran sampai dengan 30 hari.

Non-trade payables are non-interest bearing and unsecured and generally subject up to 30 days term of payment.



**PT SUMBER TANI AGUNG RESOURCES TBK  
DAN ENTITAS ANAKNYA  
CATATAN ATAS LAPORAN  
KEUANGAN KONSOLIDASIAN  
Tanggal 31 Desember 2023 dan Untuk  
Tahun yang Berakhir pada Tanggal Tersebut  
(Disajikan dalam jutaan Rupiah,  
kecuali dinyatakan lain)**

**PT SUMBER TANI AGUNG RESOURCES TBK  
AND ITS SUBSIDIARIES  
NOTES TO THE CONSOLIDATED  
FINANCIAL STATEMENTS  
As of December 31, 2023 and  
For The Year then Ended  
(Expressed in millions of Rupiah,  
unless otherwise stated)**

**22. UANG MUKA PENJUALAN**

Uang muka penjualan merupakan uang muka yang diterima dari pelanggan sehubungan dengan penjualan tandan buah segar, minyak sawit, inti sawit, cangkang, serat kelapa sawit dan limbah.

**22. SALES ADVANCES**

Sales advances represent advances received from customers in relation to sales of fresh fruit bunches, crude palm oil, palm kernel, palm shell, fiber palm oil and junk cost.

**23. PERPAJAKAN**

a. Pajak dibayar di muka

	<u>31 Desember 2023/ December 31, 2023</u>	<u>31 Desember 2022/ December 31, 2022</u>
Perusahaan:		
Pajak Pertambahan Nilai	1.473	1.956
Entitas anak:		
Pajak Pertambahan Nilai	82.917	54.818
<b>Total</b>	<b>84.390</b>	<b>56.774</b>

**23. TAXATION**

a. Prepaid taxes

The Company:  
Value-Added Tax  
Subsidiaries:  
Value-Added Tax  
**Total**

b. Tagihan restitusi pajak

	<u>31 Desember 2023/ December 31, 2023</u>	<u>31 Desember 2022/ December 31, 2022</u>
Perusahaan:		
Pajak Penghasilan Badan 2023	6.196	-
2021	-	1.600
Pajak Pertambahan Nilai 2021	-	1
Subtotal	6.196	1.601
Entitas anak:		
Pajak Penghasilan Badan		
2023	124.776	-
2022	6.108	6.092
2021	-	682
2020	-	699
2019	-	11.197
2018	1.795	1.795
Pajak Pertambahan Nilai		
2021	332	-
2020	-	12
2019	23	127
2018	957	998
2017	-	17
2016	-	45
Pemeriksaan pajak		
Pasal 21 tahun 2018	-	181
Pasal 21 tahun 2017	-	140
Pasal 28a tahun 2016	380	380
Subtotal	134.371	22.365
<b>Total</b>	<b>140.567</b>	<b>23.966</b>

The Company:  
Corporate Income Tax  
2023  
2021  
Value-Added Tax  
2021  
Sub-total  
Subsidiaries:  
Corporate Income Tax  
2023  
2022  
2021  
2020  
2019  
2018  
Value-Added Tax  
2021  
2020  
2019  
2018  
2017  
2016  
Taxes assessment  
Article 21 year 2018  
Article 21 year 2017  
Article 28a year 2016  
Sub-total  
**Total**

**PT SUMBER TANI AGUNG RESOURCES TBK  
DAN ENTITAS ANAKNYA  
CATATAN ATAS LAPORAN  
KEUANGAN KONSOLIDASIAN  
Tanggal 31 Desember 2023 dan Untuk  
Tahun yang Berakhir pada Tanggal Tersebut  
(Disajikan dalam jutaan Rupiah,  
kecuali dinyatakan lain)**

**PT SUMBER TANI AGUNG RESOURCES TBK  
AND ITS SUBSIDIARIES  
NOTES TO THE CONSOLIDATED  
FINANCIAL STATEMENTS  
As of December 31, 2023 and  
For The Year then Ended  
(Expressed in millions of Rupiah,  
unless otherwise stated)**

**23. PERPAJAKAN (lanjutan)**

b. Tagihan restitusi pajak (lanjutan)

**Perusahaan**

Pada tanggal 3 Agustus 2022, Perusahaan menerima surat ketetapan pajak lebih bayar untuk pajak penghasilan badan tahun 2020 sebesar Rp2.236. Pada tanggal 5 September 2022, Perusahaan telah menerima pengembalian tersebut.

Pada tanggal 17 Mei 2023, Perusahaan menerima surat ketetapan pajak kurang bayar untuk pajak penghasilan badan tahun 2021 sebesar Rp1.342. Berdasarkan surat ketetapan pajak tersebut, Perusahaan membebaskan koreksi sebesar Rp1.600 yang dicatat sebagai "Beban pajak penghasilan-penyesuaian atas tahun lalu" dalam laporan laba rugi dan penghasilan komprehensif lain konsolidasian tahun 2023. Sebesar Rp1.342 telah dibebankan sebagai "Beban Lainnya" dalam laporan laba rugi dan penghasilan komprehensif lain konsolidasian tahun 2023. Pada tanggal 26 Mei 2023, Perusahaan telah melakukan pembayaran.

**Entitas anak**

**PT Karya Agung Sawita ("KAS")**

Pada tanggal 18 Agustus 2021, KAS menerima hasil keberatan atas pajak penghasilan badan untuk tahun pajak 2018 dimana keberatan tersebut ditolak. KAS membebaskan koreksi sebesar Rp287 yang dicatat sebagai "Beban pajak penghasilan - penyesuaian atas tahun lalu" dalam laporan laba rugi dan penghasilan komprehensif lain konsolidasian tahun 2021. Pada tanggal 19 Oktober 2021, KAS mengajukan banding ke Pengadilan Pajak. Pada tanggal 24 November 2023, KAS menerima hasil banding atas pajak penghasilan badan tahun pajak 2018 dimana banding tersebut dikabulkan seluruhnya. Pada tanggal 15 Januari 2024, KAS telah menerima restitusi ini.

**23. TAXATION (continued)**

b. Claims for tax refund (continued)

**The Company**

On August 3, 2022, the Company received a tax assessment letter for the overpayment for corporate income tax for 2020 amounting to Rp2,236. On September 5, 2022, the Company received the refund.

On May 17, 2023, the Company received a tax assessment letter for the underpayment for corporate income tax for 2021 amounting to Rp1,342. Based on the tax assesment letter, the Company charged correction of Rp1,600 which was recorded as "Income tax expense – adjustment in respect of the previous year" in the 2023 consolidated statement of profit or loss and other comprehensive income. The balance of Rp1,342 was charged as part of "Other expenses" in the 2023 consolidated statement of profit or loss and other comprehensive income. On May 26, 2023, the Company has made the payment.

**Subsidiaries**

**PT Karya Agung Sawita ("KAS")**

On August 18, 2021, KAS received the result of objection for corporate income tax for fiscal year 2018 wherein the objection is rejected. KAS charged correction of Rp287 which was recorded as "Income tax expense - adjustment in respect of the previous year" in the 2021 consolidated statement of profit or loss and other comprehensive income. On October 19, 2021, KAS filed an appeal to the Tax Court. On November 24 2023, KAS received the results of the appeal regarding corporate income tax for the 2018 fiscal year where the appeal was completely granted. On January 15, 2024, KAS has received this refund.

**PT SUMBER TANI AGUNG RESOURCES TBK  
DAN ENTITAS ANAKNYA  
CATATAN ATAS LAPORAN  
KEUANGAN KONSOLIDASIAN  
Tanggal 31 Desember 2023 dan Untuk  
Tahun yang Berakhir pada Tanggal Tersebut  
(Disajikan dalam jutaan Rupiah,  
kecuali dinyatakan lain)**

**PT SUMBER TANI AGUNG RESOURCES TBK  
AND ITS SUBSIDIARIES  
NOTES TO THE CONSOLIDATED  
FINANCIAL STATEMENTS  
As of December 31, 2023 and  
For The Year then Ended  
(Expressed in millions of Rupiah,  
unless otherwise stated)**

**23. PERPAJAKAN (lanjutan)**

b. Tagihan restitusi pajak (lanjutan)

**Entitas anak (lanjutan)**

**PT Madina Agrolestari (“MAL”)**

Pada tanggal 28 Juni 2021, MAL menerima hasil keberatan atas pajak penghasilan badan untuk tahun pajak 2018 dimana keberatan tersebut ditolak. Pada tanggal 16 September 2021, MAL mengajukan banding ke Pengadilan Pajak. Pada tanggal 24 Oktober 2022, MAL menerima hasil banding atas pajak penghasilan badan untuk tahun pajak 2018 dimana banding tersebut dikabulkan sebagian. Pada tanggal 16 November 2022, MAL telah menerima restitusi ini.

Pada tanggal 7 November 2022, MAL mengajukan imbalan bunga atas Surat Ketetapan Pajak Lebih Bayar (SKPLB) Pajak Penghasilan Badan tahun pajak 2018 sebesar Rp117. Pada tanggal 7 Desember 2022, MAL telah menerima imbalan bunga tersebut.

**PT Transpacific Agro Industry (“TPAI”)**

TPAI mengajukan keberatan atas pajak penghasilan untuk pajak tahun 2016 sebesar Rp380 pada bulan Februari 2021. TPAI membebaskan sebesar Rp773 yang dicatat sebagai “Beban pajak penghasilan - penyesuaian atas tahun lalu” dalam laporan laba rugi dan penghasilan komprehensif lain konsolidasian tahun 2020. Sisanya sebesar Rp338 telah dibebankan sebagai “Beban lainnya” dalam laporan laba rugi dan penghasilan komprehensif lain konsolidasian tahun 2020. Pada tanggal 26 November 2021, TPAI menerima hasil keberatan atas pajak penghasilan untuk pajak tahun 2016 dimana keberatan tersebut ditolak. Pada tanggal 14 Februari 2022, TPAI mengajukan banding ke Pengadilan Pajak. Pada tanggal 19 Oktober 2023, TPAI menerima hasil putusan banding dimana banding tersebut dikabulkan seluruhnya. Pada tanggal 8 January 2024, TPAI telah menerima restitusi ini.

**23. TAXATION (continued)**

b. Claims for tax refund (continued)

**Subsidiaries (continued)**

**PT Madina Agrolestari (“MAL”)**

On June 28, 2021, MAL received the results of the objection to the corporate income tax for the 2018 tax year which was rejected. On September 16, 2021, MAL submitted an appeal to the Tax Court. On October 24, 2022, MAL received the results of its appeal on the corporate income tax for the 2018 tax year, in which the appeal was partially granted. On November 16, 2022, MAL has received this refund.

On November 7, 2022, MAL submitted an interest payment for the Tax Overpayment Assessment Letter (SKPLB) for Corporate Income Tax for the 2018 fiscal year of Rp.117. On December 7, 2022, MAL has received the interest.

**PT Transpacific Agro Industry (“TPAI”)**

TPAI filed an objection for corporate tax of fiscal year 2016 amounting to Rp380 in February 2021. TPAI charged Rp773 which was recorded as “Income tax expense - adjustment in respect of the previous year” in the 2020 consolidated statement of profit or loss and other comprehensive income. The remaining balance of Rp338 was charged as part of “Other expenses” in the 2020 consolidated statement of profit or loss and other comprehensive income. On November 26, 2021, TPAI received the result of objection for corporate tax of fiscal year 2016 wherein the objection is rejected. On February 14, 2022, TPAI filed an appeal to the Tax Court. On October 19 2023, TPAI received the results of the appeal decision where the appeal was completely granted. On January 8, 2024, TPAI has received this refund.

**PT SUMBER TANI AGUNG RESOURCES TBK  
DAN ENTITAS ANAKNYA  
CATATAN ATAS LAPORAN  
KEUANGAN KONSOLIDASIAN  
Tanggal 31 Desember 2023 dan Untuk  
Tahun yang Berakhir pada Tanggal Tersebut  
(Disajikan dalam jutaan Rupiah,  
kecuali dinyatakan lain)**

**PT SUMBER TANI AGUNG RESOURCES TBK  
AND ITS SUBSIDIARIES  
NOTES TO THE CONSOLIDATED  
FINANCIAL STATEMENTS  
As of December 31, 2023 and  
For The Year then Ended  
(Expressed in millions of Rupiah,  
unless otherwise stated)**

**23. PERPAJAKAN (lanjutan)**

b. Tagihan restitusi pajak (lanjutan)

**Entitas anak (lanjutan)**

**PT Transpacific Agro Industry ("TPAI")  
(lanjutan)**

Pada tanggal 27 September 2022, TPAI menerima surat ketetapan pajak kurang bayar ("SKPKB") pajak penghasilan badan tahun pajak 2019 sebesar Rp8.040 dengan bunga sebesar Rp3.512. Pada tanggal 24 Oktober 2022, TPAI telah melakukan pembayaran sebesar Rp355 melalui mekanisme pemotongan pada pengembalian pendahuluan kelebihan pembayaran pajak masa pajak Juli 2022 dan sisanya sebesar Rp11.197 dibayarkan oleh TPAI pada tanggal 25 Oktober 2022. Pada tanggal 15 Desember 2022, TPAI mengajukan keberatan atas pajak penghasilan badan tahun pajak 2019 sebesar Rp11.197. Pada tanggal 11 September 2023, TPAI menerima hasil putusan keberatan tersebut dimana hasil keberatan tersebut dikabulkan sebagian. TPAI membebankan sebesar Rp683 yang dicatat sebagai "Beban pajak penghasilan - penyesuaian atas tahun lalu" dalam laporan laba rugi dan penghasilan komprehensif lain konsolidasian tahun 2023. Sisanya sebesar Rp298 telah dibebankan sebagai "Beban lainnya" dalam laporan laba rugi dan penghasilan komprehensif lain konsolidasian tahun 2023. Pada tanggal 20 Oktober 2023, TPAI telah menerima pengembalian dana tersebut.

**PT Sumatera Candi Kencana ("SCK")**

Pada tanggal 27 April 2022, SCK menerima surat ketetapan pajak lebih bayar untuk pajak penghasilan badan tahun 2020 sebesar Rp136. Pada tanggal 9 September 2022, Perusahaan telah menerima pengembalian tersebut.

**23. TAXATION (continued)**

b. Claims for tax refund (continued)

**Subsidiaries (continued)**

**PT Transpacific Agro Industry ("TPAI")  
(continued)**

On September 27, 2022, TPAI received an underpayment tax assessment letter ("SKPKB") for corporate income tax for the 2019 fiscal year in the amount of Rp8,040 with interest of Rp3,512. On October 24, 2022, TPAI made a payment of Rp355 through a deduction mechanism on the preliminary refund of tax overpayment for the July 2022 tax period and the remaining Rp11,197 was paid by TPAI on October 25, 2022. On December 15, 2022, TPAI filed an objection to the 2019 corporate income tax amounting to Rp11,197. On September 11, 2023, TPAI received the results of the objection decision where the results of the objection were partially granted. TPAI charged Rp683 which was recorded as "Income tax expense - adjustment in respect of the previous year" in the 2023 consolidated statement of profit or loss and other comprehensive income. The remaining balance of Rp298 was charged as part of "Other expenses" in the 2023 consolidated statement of profit or loss and other comprehensive income. On October 20, 2023, TPAI received the refund.

**PT Sumatera Candi Kencana ("SCK")**

On April 27, 2022, SCK received an overpayment tax assessment letter for the 2020 corporate income tax amounting to Rp136. On September 9, 2022, the company has received the refund.



**PT SUMBER TANI AGUNG RESOURCES TBK  
DAN ENTITAS ANAKNYA  
CATATAN ATAS LAPORAN  
KEUANGAN KONSOLIDASIAN  
Tanggal 31 Desember 2023 dan Untuk  
Tahun yang Berakhir pada Tanggal Tersebut  
(Disajikan dalam jutaan Rupiah,  
kecuali dinyatakan lain)**

**PT SUMBER TANI AGUNG RESOURCES TBK  
AND ITS SUBSIDIARIES  
NOTES TO THE CONSOLIDATED  
FINANCIAL STATEMENTS  
As of December 31, 2023 and  
For The Year then Ended  
(Expressed in millions of Rupiah,  
unless otherwise stated)**

**23. PERPAJAKAN (lanjutan)**

b. Tagihan restitusi pajak (lanjutan)

**Entitas anak (lanjutan)**

**PT Sumatera Candi Kencana ("SCK")  
(lanjutan)**

Pada tanggal 25 Juli 2022, SCK mengajukan keberatan atas Pajak Penghasilan badan tahun pajak 2020 sebesar Rp580. Pada tanggal 10 Mei 2023, SCK menerima putusan keberatan dimana hasil putusan keberatan tersebut dikabulkan sebagian sebesar Rp237. SCK membebankan sebesar Rp274 yang dicatat sebagai "Beban pajak penghasilan - penyesuaian atas tahun lalu" dalam laporan laba rugi dan penghasilan komprehensif lain konsolidasian tahun 2023. Pada tanggal 9 Juni 2023, SCK telah menerima dana tersebut.

Pada tanggal 25 Juli 2022, SCK mengajukan keberatan atas Pajak Penghasilan Pasal 23 masa pajak Januari 2020 sampai April 2020 dan masa pajak September 2020 sampai Desember 2020 sebesar Rp189. Pada tanggal 14 April 2023, SCK telah menerima hasil putusan keberatan atas Pajak Penghasilan Pasal 23 masa pajak Januari 2020 sampai April 2020 dan masa pajak Juni 2020 sampai Desember 2020 dimana hasil putusan keberatan tersebut dikabulkan seluruhnya sebesar Rp189. Pada tanggal 31 Mei 2023, SCK telah menerima dana tersebut.

**PT Karyasukses Utamaprima ("KSUP")**

Pada tanggal 5 April 2023, KSUP menerima surat ketetapan pajak lebih bayar untuk pajak penghasilan badan tahun 2021 sebesar Rp682. Pada tanggal 10 Mei 2023, Perusahaan telah menerima pengembalian tersebut.

**23. TAXATION (continued)**

b. Claims for tax refund (continued)

**Subsidiaries (continued)**

**PT Sumatera Candi Kencana ("SCK")  
(continued)**

On July 25, 2022, SCK filed an objection to the 2020 corporate income tax amounting to Rp580. On May 10 2023, SCK received the objection decision where the objection decision was granted in part amounting to Rp 237. SCK charged Rp274 which was recorded as "Income tax expense - adjustment in respect of the previous year" in the 2023 consolidated statement of profit or loss and other comprehensive income. On June 9, 2023, SCK received the funds.

On July 25, 2022, SCK filed an objection to Income Tax Article 23 for the January 2020 to April 2020 tax period and the September 2020 to December 2020 tax period of Rp.189. On April 14 2023, SCK received the results of the objection decision regarding Income Tax Article 23 for the tax period January 2020 to April 2020 and the tax period June 2020 to December 2020 where the results of the objection decision were granted in full amounting to Rp 189. On May 31, 2023, SCK received the funds.

**PT Karyasukses Utamaprima ("KSUP")**

On April 5, 2023, KSUP received an overpayment tax assessment letter for the 2021 corporate income tax amounting to Rp682. On May 10, 2023, the company has received the refund.

**PT SUMBER TANI AGUNG RESOURCES TBK  
DAN ENTITAS ANAKNYA  
CATATAN ATAS LAPORAN  
KEUANGAN KONSOLIDASIAN  
Tanggal 31 Desember 2023 dan Untuk  
Tahun yang Berakhir pada Tanggal Tersebut  
(Disajikan dalam jutaan Rupiah,  
kecuali dinyatakan lain)**

**PT SUMBER TANI AGUNG RESOURCES TBK  
AND ITS SUBSIDIARIES  
NOTES TO THE CONSOLIDATED  
FINANCIAL STATEMENTS  
As of December 31, 2023 and  
For The Year then Ended  
(Expressed in millions of Rupiah,  
unless otherwise stated)**

**23. PERPAJAKAN (lanjutan)**

**23. TAXATION (continued)**

c. Utang pajak

c. Taxes payable

	<u>31 Desember 2023/ December 31, 2023</u>	<u>31 Desember 2022/ December 31, 2022</u>	
Perusahaan:			The Company:
Pajak penghasilan:			Income taxes:
Pasal 4(2)	25	14	Article 4(2)
Pasal 21	1.033	947	Article 21
Pasal 22	66	66	Article 22
Pasal 23	694	1.380	Article 23
Pasal 25	2.185	846	Article 25
Pasal 26	10	10	Article 26
Pasal 29	-	18.061	Article 29
Subtotal	<u>4.013</u>	<u>21.324</u>	Sub-total
Entitas anak:			Subsidiaries:
Pajak penghasilan:			Income taxes:
Pasal 4(2)	572	1.530	Article 4(2)
Pasal 21	938	774	Article 21
Pasal 22	551	665	Article 22
Pasal 23	1.718	814	Article 23
Pasal 25	29.027	26.206	Article 25
Pasal 29	5.154	84.479	Article 29
Pajak pertambahan nilai	4.013	4.401	Value-added tax
Pemeriksaan pajak:			Taxes assessment:
Pasal 23 tahun 2017	3	3	Article 23 year 2017
Pajak pertambahan nilai	14	14	Value-added tax
Subtotal	<u>41.990</u>	<u>118.886</u>	Sub-total
<b>Total</b>	<b><u>46.003</u></b>	<b><u>140.210</u></b>	<b>Total</b>

d. Beban pajak penghasilan

d. Income tax expense

Rincian beban/(manfaat) pajak penghasilan untuk tahun yang berakhir pada tanggal-tanggal 31 Desember 2023 dan 2022 adalah sebagai berikut:

The details of income tax expense/(benefit) for the years ended December 31, 2023 and 2022, are as follows:

	<u>31 Desember 2023/ December 31, 2023</u>	<u>31 Desember 2022/ December 31, 2022</u>	
<u>Dibebankan ke laba rugi</u>			<u>Charged to profit or loss</u>
Tahun berjalan			Current
Perusahaan	19.222	27.973	The Company
Entitas anak	222.664	350.447	Subsidiaries
Subtotal	<u>241.886</u>	<u>378.420</u>	Sub-total
Penyesuaian atas tahun lalu			Adjustment in respect of the previous years
Perusahaan	1.600	-	The Company
Entitas anak	957	2.013	Subsidiaries
Subtotal tahun berjalan	<u>2.557</u>	<u>2.013</u>	Sub-total current
Manfaat pajak tangguhan			Deferred tax benefit
Perusahaan	(1.401)	(2.645)	The Company
Entitas anak	(18.034)	(20.972)	Subsidiaries
Subtotal pajak tangguhan	<u>(19.435)</u>	<u>(23.617)</u>	Sub-total deferred tax
Neto	<u>225.008</u>	<u>356.816</u>	Net

**PT SUMBER TANI AGUNG RESOURCES TBK  
DAN ENTITAS ANAKNYA  
CATATAN ATAS LAPORAN  
KEUANGAN KONSOLIDASIAN  
Tanggal 31 Desember 2023 dan Untuk  
Tahun yang Berakhir pada Tanggal Tersebut  
(Disajikan dalam jutaan Rupiah,  
kecuali dinyatakan lain)**

**PT SUMBER TANI AGUNG RESOURCES TBK  
AND ITS SUBSIDIARIES  
NOTES TO THE CONSOLIDATED  
FINANCIAL STATEMENTS  
As of December 31, 2023 and  
For The Year then Ended  
(Expressed in millions of Rupiah,  
unless otherwise stated)**

**23. PERPAJAKAN (lanjutan)**

d. Beban pajak penghasilan (lanjutan)

Rincian beban/(manfaat) pajak penghasilan untuk tahun yang berakhir pada tanggal-tanggal 31 Desember 2023 dan 2022 adalah sebagai berikut: (lanjutan)

	31 Desember 2023/ December 31, 2023	31 Desember 2022/ December 31, 2022
Dibebankan ke penghasilan komprehensif lain		
Pajak tangguhan		
Selisih kurs atas penjabaran laporan keuangan	50	3.848
Laba atas pengukuran kembali liabilitas imbalan kerja	1.947	362
<b>Total</b>	<b>1.997</b>	<b>4.210</b>

Rincian manfaat pajak penghasilan tangguhan adalah sebagai berikut:

	31 Desember 2023/ December 31, 2023	31 Desember 2022/ December 31, 2022
Perusahaan		
Beban imbalan kerja	(696)	(128)
Aset hak-guna dan liabilitas sewa	7	(7)
Aset tetap	(13)	(8)
Aset biologis	(225)	17
Persediaan	(391)	(74)
Keuntungan yang belum direalisasi atas transaksi penjualan persediaan	(83)	(2.445)
Subtotal	(1.401)	(2.645)
Entitas anak		
Beban imbalan kerja	(3.754)	(3.565)
Aset hak-guna dan liabilitas sewa	(122)	88
Aset tetap	(2.374)	3.813
Aset biologis	(5.381)	(15.671)
Persediaan	1.172	(10.480)
Rugi Fiskal	(9.702)	-
Piutang plasma	4.432	(1.061)
Penyisihan atas penurunan nilai persediaan	2.950	3.482
Keuntungan yang belum direalisasi atas transaksi penjualan persediaan	(2.818)	5.823
Selisih kurs atas penjabaran laporan keuangan	(2.437)	(3.401)
Subtotal	(18.034)	(20.972)
<b>Manfaat pajak tangguhan, neto</b>	<b>(19.435)</b>	<b>(23.617)</b>

**23. TAXATION (continued)**

d. Income tax expense (continued)

The details of income tax expense/(benefit) for the years ended December 31, 2023 and 2022, are as follows: (continued)

	Charged to other comprehensive income
Deferred tax	
Difference arising from translation of financial statement	
Re-measurement gain of employee benefits liability	
<b>Total</b>	<b>Total</b>

The details of deferred income tax benefit are as follows:

	The Company
Employee benefits expense	
Right-of-use assets and lease liabilities	
Fixed assets	
Biological assets	
Inventories	
Unrealized gain on sales of inventories	
Sub-total	Sub-total
Subsidiaries	
Employee benefits expense	
Right-of-use assets and lease liabilities	
Fixed assets	
Biological assets	
Inventories	
Tax loss	
Plasma receivables	
Allowance for impairment of inventories	
Unrealized gain on sales of inventories	
Difference arising from translation of financial statements	
Sub-total	Sub-total
Deferred tax benefit, net	Deferred tax benefit, net

**PT SUMBER TANI AGUNG RESOURCES TBK  
DAN ENTITAS ANAKNYA  
CATATAN ATAS LAPORAN  
KEUANGAN KONSOLIDASIAN  
Tanggal 31 Desember 2023 dan Untuk  
Tahun yang Berakhir pada Tanggal Tersebut  
(Disajikan dalam jutaan Rupiah,  
kecuali dinyatakan lain)**

**PT SUMBER TANI AGUNG RESOURCES TBK  
AND ITS SUBSIDIARIES  
NOTES TO THE CONSOLIDATED  
FINANCIAL STATEMENTS  
As of December 31, 2023 and  
For The Year then Ended  
(Expressed in millions of Rupiah,  
unless otherwise stated)**

**23. PERPAJAKAN (lanjutan)**

e. Pajak penghasilan badan

Pajak kini

Rekonsiliasi antara laba sebelum pajak penghasilan seperti yang tercantum dalam laporan laba rugi dan penghasilan komprehensif lain konsolidasian dan estimasi laba kena pajak Perusahaan tahun berjalan adalah sebagai berikut:

	<u>31 Desember 2023/ December 31, 2023</u>	<u>31 Desember 2022/ December 31, 2022</u>
Laba sebelum pajak penghasilan menurut laporan laba rugi dan penghasilan komprehensif lain konsolidasian	1.007.260	1.637.677
Laba sebelum pajak penghasilan entitas anak	(954.218)	(1.520.301)
Eliminasi	591.945	498.914
Laba sebelum pajak penghasilan Perusahaan	644.987	616.290
<b>Beda temporer:</b>		
Beban imbalan kerja	3.107	577
Persediaan	1.779	336
Laba yang timbul dari nilai wajar aset biologis	1.025	(76)
Penyusutan aset tetap	50	36
Aset hak-guna dan liabilitas sewa	(32)	31
Rugi pelepasan aset tetap	10	1
<b>Subtotal</b>	<b>5.939</b>	<b>905</b>
<b>Beda tetap:</b>		
Pendapatan dividen kas	(549.345)	(482.459)
Beban yang tidak dapat dikurangkan	2.970	7.201
Pendapatan bunga yang telah dikenakan pajak penghasilan yang bersifat final	(17.171)	(12.336)
Pendapatan lainnya yang dikenakan pajak final	(6)	(6)
Subtotal	(563.552)	(487.600)
<b>Laba kena pajak Perusahaan</b>	<b>87.374</b>	<b>129.595</b>

**23. TAXATION (continued)**

e. Corporate income tax

Current income tax

The reconciliation between the profit before income tax as shown in the consolidated statement of profit or loss and other comprehensive income and the current estimated taxable income of the Company is as follows:

Profit before income tax per consolidated statement of profit or loss and other comprehensive income
Profit before income tax of subsidiaries
Eliminations
Profit before income tax of the Company
<b>Temporary differences:</b>
Employee benefits expense
Inventories
Gain arising from fair value of biological assets
Depreciation of fixed assets
Right-of-use assets and lease liabilities
Loss on disposal of fixed assets
<b>Sub-total</b>
<b>Permanent differences:</b>
Cash dividends income
Non-deductible expenses
Interest income subjected to final income tax
Other income subjected to final tax
<b>Sub-total</b>
<b>Taxable income of the Company</b>



**PT SUMBER TANI AGUNG RESOURCES TBK  
DAN ENTITAS ANAKNYA  
CATATAN ATAS LAPORAN  
KEUANGAN KONSOLIDASIAN  
Tanggal 31 Desember 2023 dan Untuk  
Tahun yang Berakhir pada Tanggal Tersebut  
(Disajikan dalam jutaan Rupiah,  
kecuali dinyatakan lain)**

**PT SUMBER TANI AGUNG RESOURCES TBK  
AND ITS SUBSIDIARIES  
NOTES TO THE CONSOLIDATED  
FINANCIAL STATEMENTS  
As of December 31, 2023 and  
For The Year then Ended  
(Expressed in millions of Rupiah,  
unless otherwise stated)**

**23. PERPAJAKAN (lanjutan)**

e. Pajak penghasilan badan (lanjutan)

Pajak kini (lanjutan)

Rekonsiliasi antara laba sebelum pajak penghasilan seperti yang tercantum dalam laporan laba rugi dan penghasilan komprehensif lain konsolidasian dan estimasi laba kena pajak Perusahaan tahun berjalan adalah sebagai berikut: (lanjutan)

	<u>31 Desember 2023/ December 31, 2023</u>	<u>31 Desember 2022/ December 31, 2022</u>	
<b>Laba kena pajak Perusahaan</b>	<b>87.374</b>	<b>129.595</b>	<b>Taxable income of the Company</b>
Beban pajak penghasilan yang dihitung dengan tarif pajak yang berlaku	19.222	27.973	<i>Income tax expenses calculated at applicable tax rate</i>
Dikurangi pajak penghasilan dibayar di muka:			<i>Less prepayments of income tax</i>
Pasal 22	(128)	(9)	<i>Art 22</i>
Pasal 23	(3.093)	(2.289)	<i>Art 23</i>
Pasal 25	(22.197)	(7.614)	<i>Art 25</i>
<b>Utang pajak penghasilan/ (tagihan restitusi pajak) Perusahaan</b>	<b>(6.196)</b>	<b>18.061</b>	<b>Income tax payable/ (claim for tax refund) of the Company</b>

Laba kena pajak dan beban pajak penghasilan kini Perusahaan untuk tahun 2023, seperti yang disebutkan di atas akan digunakan sebagai dasar penyusunan dalam Surat Pemberitahuan Tahunan ("SPT") PPh badan tahun 2023 ke Kantor Pajak.

Laba kena pajak dan beban pajak penghasilan kini Perusahaan untuk tahun 2022, seperti yang disebutkan di atas telah dilaporkan oleh Perusahaan dalam Surat Pemberitahuan Tahunan ("SPT") PPh badan tahun 2022 ke Kantor Pajak.

**23. TAXATION (continued)**

e. Corporate income tax (continued)

Current income tax (continued)

The reconciliation between the profit before income tax as shown in the consolidated statement of profit or loss and other comprehensive income and the current estimated taxable income of the Company is as follows: (continued)

Taxable income of the Company and current income tax expense for 2023, as stated in the foregoing will be used as the basis for the preparation of the 2023 annual income tax return ("SPT") to be submitted to the Tax Office.

Taxable income of the Company and current income tax expense for 2022, as stated in the foregoing have been reported by Company in its 2022 annual income tax return ("SPT") to be submitted to the Tax Office.

**PT SUMBER TANI AGUNG RESOURCES TBK  
DAN ENTITAS ANAKNYA  
CATATAN ATAS LAPORAN  
KEUANGAN KONSOLIDASIAN  
Tanggal 31 Desember 2023 dan Untuk  
Tahun yang Berakhir pada Tanggal Tersebut  
(Disajikan dalam jutaan Rupiah,  
kecuali dinyatakan lain)**

**PT SUMBER TANI AGUNG RESOURCES TBK  
AND ITS SUBSIDIARIES  
NOTES TO THE CONSOLIDATED  
FINANCIAL STATEMENTS  
As of December 31, 2023 and  
For The Year then Ended  
(Expressed in millions of Rupiah,  
unless otherwise stated)**

**23. PERPAJAKAN (lanjutan)**

- f. Rekonsiliasi antara beban pajak penghasilan yang dihitung dengan menggunakan tarif pajak yang berlaku dari laba sebelum pajak penghasilan sebagaimana tercantum pada laporan laba rugi dan penghasilan komprehensif lain konsolidasian, dengan beban pajak penghasilan adalah sebagai berikut:

	<b>31 Desember 2023/ December 31, 2023</b>	<b>31 Desember 2022/ December 31, 2022</b>	
Laba sebelum beban pajak penghasilan menurut laporan laba rugi dan penghasilan komprehensif lain konsolidasian	1.007.260	1.637.677	<i>Profit before income tax expense per consolidated statement of profit or loss and other comprehensive income</i>
Beban pajak penghasilan dihitung berdasarkan tarif pajak yang berlaku	221.598	360.289	<i>Income tax expense calculated at applicable tax rate</i>
Perbedaan tarif pajak yang berlaku pada entitas anak	(948)	121	<i>Difference at applicable tax from a subsidiary</i>
Perbedaan tetap neto pada tarif pajak yang berlaku	(754)	(3.811)	<i>Net permanent differences at applicable tax rate</i>
Aset pajak tangguhan yang tidak diakui	4.753	8.118	<i>Deferred tax assets not recognized</i>
Aset pajak tangguhan yang terealisasi	(405)	(11.290)	<i>Deferred tax assets realized</i>
Penyesuaian atas pajak tahun lalu	2.557	3.398	<i>Adjustments in respect of the previous year</i>
Penyesuaian pajak tangguhan tahun lalu	(1.020)	-	<i>Adjustments on deferred tax in respect from prior year</i>
Lainnya	(773)	(9)	<i>Others</i>
<b>Beban pajak penghasilan</b>	<b>225.008</b>	<b>356.816</b>	<b><i>Income tax expense</i></b>

- g. Aset/(liabilitas) pajak tangguhan, neto

	<b>31 Desember 2023/ December 31, 2023</b>	<b>31 Desember 2022/ December 31, 2022</b>	
Liabilitas imbalan kerja	13.459	7.771	<i>Employee benefits liability</i>
Piutang plasma	1.462	6.534	<i>Plasma receivables</i>
Aset biologis	(4.180)	(3.437)	<i>Biological assets</i>
Selisih kurs atas penjabaran laporan keuangan	(964)	(3.401)	<i>Difference arising from translation of financial statement</i>
Persediaan	82	3.379	<i>Inventories</i>
Penyisihan atas penurunan nilai persediaan	532	2.821	<i>Allowance for impairment of inventories</i>
Aset tetap	2.244	(460)	<i>Fixed assets</i>
Aset hak-guna dan liabilitas sewa	(373)	(112)	<i>Right-of-use assets and lease liabilities</i>
Rugi Fiskal	3.998	-	<i>Tax loss</i>
Keuntungan yang belum direalisasi atas transaksi penjualan persediaan	2.191	-	<i>Unrealized gain on sales of inventories</i>
<b>Aset pajak tangguhan, neto</b>	<b>18.451</b>	<b>13.095</b>	<b><i>Deferred tax assets, net</i></b>

**23. TAXATION (continued)**

- f. The reconciliation between income tax expense as computed with the applicable tax rate from profit before income tax as shown in the consolidated statement of profit or loss and other comprehensive income and income tax expense are as follows:

- g. *Deferred tax assets/(liabilities), net*

**PT SUMBER TANI AGUNG RESOURCES TBK  
DAN ENTITAS ANAKNYA  
CATATAN ATAS LAPORAN  
KEUANGAN KONSOLIDASIAN  
Tanggal 31 Desember 2023 dan Untuk  
Tahun yang Berakhir pada Tanggal Tersebut  
(Disajikan dalam jutaan Rupiah,  
kecuali dinyatakan lain)**

**PT SUMBER TANI AGUNG RESOURCES TBK  
AND ITS SUBSIDIARIES  
NOTES TO THE CONSOLIDATED  
FINANCIAL STATEMENTS  
As of December 31, 2023 and  
For The Year then Ended  
(Expressed in millions of Rupiah,  
unless otherwise stated)**

**23. PERPAJAKAN (lanjutan)**

g. Aset/(liabilitas) pajak tangguhan, neto (lanjutan)

	<b>31 Desember 2023/ December 31, 2023</b>	<b>31 Desember 2022/ December 31, 2022</b>	
Aset tetap	(49.850)	(53.141)	Fixed assets
Aset biologis	(12.987)	(19.336)	Biological assets
Liabilitas imbalan kerja	8.055	10.837	Employee benefits liability
Persediaan	(1.115)	(3.632)	Inventories
Piutang plasma	897	257	Plasma receivables
Rugi Fiskal	5.704	-	Tax loss
Keuntungan yang belum direalisasi atas transaksi penjualan persediaan	809	1.579	Unrealized gain on sales of inventories
Aset hak-guna dan liabilitas sewa	(432)	(808)	Right-of-use assets and lease liabilities
Penyisihan atas penurunan nilai persediaan	-	661	Allowance for impairment of inventories
<b>Liabilitas pajak tangguhan, neto</b>	<b>(48.919)</b>	<b>(63.583)</b>	<b>Deferred tax liabilities, net</b>

Untuk tujuan penyajian dalam laporan posisi keuangan konsolidasian, klasifikasi aset atau liabilitas pajak tangguhan untuk setiap perbedaan temporer di atas ditentukan berdasarkan posisi pajak tangguhan neto (aset neto atau liabilitas neto) setiap entitas.

Tidak terdapat konsekuensi pajak penghasilan atas pembayaran dividen oleh entitas-entitas anak domestik kepada Perusahaan dan Perusahaan bermaksud memegang investasi tersebut dalam jangka panjang.

Grup tidak mengakui pajak tangguhan terkait atas investasi pada entitas-entitas anak dan asosiasi luar negeri Perusahaan karena tergantung kepada laba kena pajak di periode mendatang dan kebijakan dividen terkait.

Pengakuan aset pajak tangguhan atas rugi fiskal yang dapat dikompensasi ditentukan berdasarkan kepada proyeksi arus kas entitas anak yang terdiri atas penjualan dikurangi beban-beban terkait untuk memperoleh pendapatan tersebut.

**23. TAXATION (continued)**

g. *Deferred tax assets/(liabilities), net (continued)*

	<b>31 Desember 2023/ December 31, 2023</b>	<b>31 Desember 2022/ December 31, 2022</b>	
Aset tetap	(49.850)	(53.141)	Fixed assets
Aset biologis	(12.987)	(19.336)	Biological assets
Liabilitas imbalan kerja	8.055	10.837	Employee benefits liability
Persediaan	(1.115)	(3.632)	Inventories
Piutang plasma	897	257	Plasma receivables
Rugi Fiskal	5.704	-	Tax loss
Keuntungan yang belum direalisasi atas transaksi penjualan persediaan	809	1.579	Unrealized gain on sales of inventories
Aset hak-guna dan liabilitas sewa	(432)	(808)	Right-of-use assets and lease liabilities
Penyisihan atas penurunan nilai persediaan	-	661	Allowance for impairment of inventories
<b>Liabilitas pajak tangguhan, neto</b>	<b>(48.919)</b>	<b>(63.583)</b>	<b>Deferred tax liabilities, net</b>

*For purposes of presentation in the consolidated statement of financial position, the asset or liability classification of the deferred tax effect of each of the above temporary differences is determined based on the net deferred tax position (net assets or net liabilities) on a per entity basis.*

*There are no income tax consequences attached to the payment of dividends by the local subsidiaries to the Company and the Company intends to hold the investment in the long-term.*

*The Group did not recognize the related deferred tax on the investments at the Company's foreign subsidiaries and associates as it is dependent to the future taxable income and the related dividend policy.*

*Recognition of deferred tax assets arising from tax losses carried forward is determined based on cash flow forecast comprising sales less the related costs required to attain those revenues.*

**PT SUMBER TANI AGUNG RESOURCES TBK  
DAN ENTITAS ANAKNYA  
CATATAN ATAS LAPORAN  
KEUANGAN KONSOLIDASIAN  
Tanggal 31 Desember 2023 dan Untuk  
Tahun yang Berakhir pada Tanggal Tersebut  
(Disajikan dalam jutaan Rupiah,  
kecuali dinyatakan lain)**

**PT SUMBER TANI AGUNG RESOURCES TBK  
AND ITS SUBSIDIARIES  
NOTES TO THE CONSOLIDATED  
FINANCIAL STATEMENTS  
As of December 31, 2023 and  
For The Year then Ended  
(Expressed in millions of Rupiah,  
unless otherwise stated)**

**23. PERPAJAKAN (lanjutan)**

- h. Sesuai peraturan perpajakan di Indonesia, rugi fiskal dapat dikompensasi untuk jangka waktu 5 (lima) tahun, Grup menyampaikan Surat Pemberitahuan Tahunan ("SPT") berdasarkan self-assessment. Otoritas pajak dapat menetapkan atau mengubah besarnya liabilitas pajak dalam batas waktu 5 (lima) tahun sejak tanggal terutangnya pajak penghasilan.
- i. Pada tanggal 29 Oktober 2021, Presiden Republik Indonesia menandatangani UU No.7/2021 tentang "Harmonisasi Peraturan Perpajakan", yang menerapkan, antara lain, tarif pajak penghasilan badan sebagai berikut.
1. Sebesar 22% yang mulai berlaku pada tahun pajak 2022.
  2. Perusahaan Terbuka dalam negeri dengan jumlah keseluruhan saham yang disetor diperdagangkan pada bursa efek di Indonesia paling sedikit 40% dan memenuhi persyaratan tertentu sesuai dengan peraturan pemerintah, dapat memperoleh tarif sebesar 3% lebih rendah dari tarif pada butir 1 di atas.
  3. Tarif PPN sebesar 11% dan 12% mulai berlaku masing-masing pada tanggal 1 April 2022 dan 1 Januari 2025.

**24. BEBAN AKRUAL DAN LIABILITAS IMBALAN KERJA JANGKA PENDEK**

Beban akrual

	<b>31 Desember 2023/ December 31, 2023</b>	<b>31 Desember 2022/ December 31, 2022</b>	
Jasa profesional	3.801	4.209	Professional fees
Bunga	2.087	2.618	Interest
Lain-lain	4.275	8.562	Others
<b>Total</b>	<b>10.163</b>	<b>15.389</b>	<b>Total</b>

Liabilitas imbalan kerja jangka pendek

Liabilitas imbalan kerja jangka pendek merupakan gaji dan tunjangan karyawan yang masih harus dibayar. Saldo pada tanggal 31 Desember 2023 dan 2022 masing-masing sebesar Rp32.554 dan Rp32.648.

**23. TAXATION (continued)**

- h. Under Indonesian taxation laws, tax losses may be carried forward for a period of 5 (five) years. The Group submits annual income tax return ("SPT") on the basis of self-assessment. The tax authorities may assess or amend taxes within 5 (five) years from the date when the tax was payable.
- i. On October 29, 2021, the President of the Republic of Indonesia signed UU No.7/2021 regarding "Harmonization of Tax Regulation", which applies, among others, the corporate income tax rate as follows.
1. 22% effective starting fiscal year 2022.
  2. Resident publicly-listed companies in Indonesia whose at least 40% or more of the total paid-up shares or other equity instruments are listed for trading in the Indonesia stock exchanges and meet certain requirements in accordance with the government regulations, can apply tariff of 3% lower than tariff as stated in point 1 above.
  3. VAT rate of 11% and 12% effective starting on April 1, 2022 and January 1, 2025, respectively.

**24. ACCRUED EXPENSES AND SHORT-TERM EMPLOYEE BENEFITS LIABILITY**

Accrued expenses

Short-term employee benefits liability

Short-term employee benefits liability represents accruals of salaries and allowances for employees. Balances as of December 31, 2023 and 2022 amounted to Rp32,554 and Rp32,648, respectively.



**PT SUMBER TANI AGUNG RESOURCES TBK  
DAN ENTITAS ANAKNYA  
CATATAN ATAS LAPORAN  
KEUANGAN KONSOLIDASIAN  
Tanggal 31 Desember 2023 dan Untuk  
Tahun yang Berakhir pada Tanggal Tersebut  
(Disajikan dalam jutaan Rupiah,  
kecuali dinyatakan lain)**

**PT SUMBER TANI AGUNG RESOURCES TBK  
AND ITS SUBSIDIARIES  
NOTES TO THE CONSOLIDATED  
FINANCIAL STATEMENTS  
As of December 31, 2023 and  
For The Year then Ended  
(Expressed in millions of Rupiah,  
unless otherwise stated)**

**25. UTANG BANK JANGKA PANJANG**

	<b>31 Desember 2023/ December 31, 2023</b>
PT Bank Mandiri (Persero) Tbk	1.327.211
Bagian yang jatuh tempo Dalam waktu satu tahun	353.610
Dikurangi : biaya transaksi Yang belum diamortisasi	(621)
<b>Utang bank bagian jangka pendek, neto</b>	<b>352.989</b>
Setelah dikurangi bagian jatuh tempo dalam satu tahun	973.601
Dikurangi : biaya transaksi Yang belum diamortisasi	(876)
<b>Bagian jangka panjang, neto</b>	<b>972.725</b>

**PT Bank Mandiri (Persero) Tbk (“Mandiri”)**

**PT Madina Agrolestari (“MAL”)**

Pada tanggal 29 November 2016 dan 29 Maret 2018, MAL mendapatkan fasilitas Kredit Investasi dari Mandiri. Perubahan terakhir pada tanggal 14 Desember 2022.

Pinjaman ini terbagi atas:

**Kredit Investasi 6**

Pada tanggal 29 November 2016, MAL memperoleh fasilitas Kredit Investasi 6 (“KI-6”) dari Mandiri untuk pembiayaan aset dan pemeliharaan kebun kelapa sawit tahun tanam 2013 dan 2014. Maksimum fasilitas kredit adalah sebesar Rp35.500. Fasilitas ini mempunyai tenor 110 bulan termasuk 12 bulan masa tenggang.

Pada tanggal 31 Desember 2023 dan 2022, saldo atas fasilitas tersebut masing-masing sebesar Rp17.748 dan Rp23.072.

**Kredit Investasi 7**

Pada tanggal 29 November 2016, MAL memperoleh fasilitas Kredit Investasi 7 (“KI-7”) dari Mandiri untuk pembiayaan aset dan pemeliharaan kebun kelapa sawit tahun tanam 2015 dan 2016. Maksimum fasilitas kredit adalah sebesar Rp110.000. Fasilitas ini mempunyai tenor 134 bulan termasuk 36 bulan masa tenggang.

Pada tanggal 31 Desember 2023 dan 2022, saldo atas fasilitas tersebut masing-masing sebesar Rp87.992 dan Rp96.244.

**25. LONG-TERM BANK LOANS**

	<b>31 Desember 2022/ December 31, 2022</b>	
PT Bank Mandiri (Persero) Tbk	1.673.367	<i>PT Bank Mandiri (Persero) Tbk</i>
Bagian yang jatuh tempo Dalam waktu satu tahun	346.156	<i>Current maturity</i>
Dikurangi : biaya transaksi Yang belum diamortisasi	(869)	<i>Less: unamortized transaction costs</i>
<b>Utang bank bagian jangka pendek, neto</b>	<b>345.287</b>	<b><i>Current maturity of bank loans, net</i></b>
Setelah dikurangi bagian jatuh tempo dalam satu tahun	1.327.211	<i>Net of current maturity</i>
Dikurangi : biaya transaksi Yang belum diamortisasi	(1.497)	<i>Less: unamortized transaction costs</i>
<b>Bagian jangka panjang, neto</b>	<b>1.325.714</b>	<b><i>Long-term portion, net</i></b>

**PT Bank Mandiri (Persero) Tbk (“Mandiri”)**

**PT Madina Agrolestari (“MAL”)**

On November 29, 2016 and March 29, 2018, MAL obtained an Investment Credit facility from Mandiri. The facility was recently amended on December 14, 2022.

The loan is divided into:

**Investment Credit 6**

On November 29, 2016, MAL obtained an Investment Credit 6 (“KI-6”) facility from Mandiri to finance the assets and maintenance of oil palm plantations for 2013 and 2014 planting years. The maximum credit facility amounted to Rp35,500. This facility is repayable in 110 months including 12 months grace period.

As of December 31, 2023 and 2022, the outstanding balance of the facility amounted to Rp17,748 and Rp23,072, respectively.

**Investment Credit 7**

On November 29, 2016, MAL obtained an Investment Credit 7 (“KI-7”) facility from Mandiri to finance the assets and maintenance of oil palm plantations for 2015 and 2016 planting years. The maximum credit facility amounted to Rp110,000. The facility is repayable in 134 months including a 36 month grace period.

As of December 31, 2023 and 2022, the outstanding balance of the facility amounted to Rp87,992 and Rp96,244, respectively.

**PT SUMBER TANI AGUNG RESOURCES TBK  
DAN ENTITAS ANAKNYA  
CATATAN ATAS LAPORAN  
KEUANGAN KONSOLIDASIAN  
Tanggal 31 Desember 2023 dan Untuk  
Tahun yang Berakhir pada Tanggal Tersebut  
(Disajikan dalam jutaan Rupiah,  
kecuali dinyatakan lain)**

**PT SUMBER TANI AGUNG RESOURCES TBK  
AND ITS SUBSIDIARIES  
NOTES TO THE CONSOLIDATED  
FINANCIAL STATEMENTS  
As of December 31, 2023 and  
For The Year then Ended  
(Expressed in millions of Rupiah,  
unless otherwise stated)**

**25. UTANG BANK JANGKA PANJANG (lanjutan)**

**PT Bank Mandiri (Persero) Tbk (“Mandiri”)  
(lanjutan)**

**PT Madina Agrolestari (“MAL”) (lanjutan)**

**Kredit Investasi 8**

Pada tanggal 29 November 2016, MAL memperoleh fasilitas Kredit Investasi 8 (“KI-8”) dari Mandiri untuk pembiayaan pembangunan pabrik kelapa sawit dengan kapasitas 60 ton/jam di Desa Sikapas. Maksimum fasilitas kredit adalah sebesar Rp98.000. Fasilitas ini mempunyai tenor 98 bulan.

Pada tanggal 24 Januari 2019, maksimum fasilitas kredit tersebut berubah menjadi Rp85.000.

Pada tanggal 31 Desember 2023 dan 2022, saldo atas fasilitas tersebut masing-masing sebesar Rp16.400 dan Rp40.900.

**Kredit Investasi 9**

Pada tanggal 29 Maret 2018, MAL memperoleh fasilitas Kredit Investasi 9 (“KI-9”) dari Mandiri untuk pembiayaan aset dan pemeliharaan kebun kelapa sawit tahun tanam 2008 dan 2012. Maksimum fasilitas kredit adalah sebesar Rp275.000. Fasilitas ini mempunyai tenor 108 bulan.

Pada tanggal 31 Desember 2023 dan 2022, saldo atas fasilitas tersebut masing-masing sebesar Rp149.000 dan Rp189.000.

**PT Dipta Agro Lestari (“DAL”)**

Pada bulan Mei 2018, DAL mendapatkan fasilitas pinjaman bank dari Mandiri, dengan total fasilitas pinjaman sebesar Rp50.000, dengan tujuan untuk membiayai aset eksisting berupa perkebunan kelapa sawit tahun tanam 2010-2011 dan 2013-2015. Fasilitas ini dilunasi melalui angsuran per kuartal dari bulan September 2018 hingga Desember 2025. Pada tanggal 31 Desember 2023 dan 2022, saldo atas fasilitas tersebut masing-masing sebesar Rp21.600 dan Rp30.400.

**25. LONG-TERM BANK LOANS (continued)**

**PT Bank Mandiri (Persero) Tbk (“Mandiri”)  
(continued)**

**PT Madina Agrolestari (“MAL”) (continued)**

**Investment Credit 8**

On November 29, 2016, MAL obtained an Investment Credit 8 (“KI-8”) facility from Mandiri to finance the development of a palm oil mill with capacity of 60 ton/hour in Desa Sikapas. The maximum credit facility amounted to Rp98,000. The facility is repayable in 98 months.

On January 24, 2019, the maximum amount of the credit facility was amended to become Rp85,000.

As of December 31, 2023 and 2022, the outstanding balance of the facility amounted to Rp16,400 and Rp40,900, respectively.

**Investment Credit 9**

On March 29, 2018, MAL obtained an Investment Credit 9 (“KI-9”) facility from Mandiri to finance assets and maintenance of oil palm plantations for 2008 and 2012 planting years. The maximum credit facility amounted to Rp275,000. The facility is repayable in 108 months.

As of December 31, 2023 and 2022, the outstanding balance of the facility amounted to Rp149,000 and Rp189,000, respectively.

**PT Dipta Agro Lestari (“DAL”)**

In May 2018, DAL obtained bank loan facilities from Mandiri amounting to Rp50,000, for the purpose of refinancing existing assets in the form of oil palm plantations planted in years 2010-2011 and 2013-2015. The facility is to be repaid through quarterly installments from September 2018 until December 2025. As of December 31, 2023 and 2022, the outstanding balance of the facility amounted to Rp21,600 and Rp30,400, respectively.

**PT SUMBER TANI AGUNG RESOURCES TBK  
DAN ENTITAS ANAKNYA  
CATATAN ATAS LAPORAN  
KEUANGAN KONSOLIDASIAN  
Tanggal 31 Desember 2023 dan Untuk  
Tahun yang Berakhir pada Tanggal Tersebut  
(Disajikan dalam jutaan Rupiah,  
kecuali dinyatakan lain)**

**PT SUMBER TANI AGUNG RESOURCES TBK  
AND ITS SUBSIDIARIES  
NOTES TO THE CONSOLIDATED  
FINANCIAL STATEMENTS  
As of December 31, 2023 and  
For The Year then Ended  
(Expressed in millions of Rupiah,  
unless otherwise stated)**

**25. UTANG BANK JANGKA PANJANG (lanjutan)**

**PT Bank Mandiri (Persero) Tbk (“Mandiri”)  
(lanjutan)**

**PT Putra Makmur Lestari (“PML”)**

Pada bulan Desember 2015, PML mendapatkan fasilitas pinjaman bank dari Mandiri dengan total fasilitas pinjaman sebesar Rp150.000, digunakan untuk mendukung pendanaan perkebunan kelapa sawit di Kalimantan Barat. Fasilitas ini dilunasi melalui angsuran per kuartal dari bulan Oktober 2016 hingga Juli 2024.

Pada tanggal 31 Desember 2023 dan 2022, saldo atas fasilitas tersebut masing-masing sebesar Rp28.500 dan Rp63.500.

**PT Karyasukses Utamaprima (“KSUP”)**

Pada bulan Desember 2015, KSUP mendapatkan fasilitas pinjaman bank dari Mandiri dengan total fasilitas pinjaman sebesar Rp193.000, yang digunakan untuk mendukung pendanaan perkebunan kelapa sawit di Kalimantan Barat. Fasilitas ini dilunasi melalui angsuran per kuartal dari bulan Oktober 2016 hingga Juli 2024.

Pada tanggal 31 Desember 2023 dan 2022, saldo atas fasilitas tersebut masing-masing sebesar Rp30.000 dan Rp70.000.

**PT Sumatera Candi Kencana (“SCK”)**

Pada tanggal 20 Desember 2019, SCK mendapatkan fasilitas kredit investasi dari Mandiri dengan total fasilitas pinjaman sebesar Rp192.000 untuk pembiayaan perkebunan kelapa sawit tahun tanam 2015 seluas 2.932,84 hektar dan aset non tanaman. Fasilitas ini akan jatuh tempo pada tanggal 31 Maret 2029.

Pada tanggal 31 Desember 2023 dan 2022, saldo atas fasilitas tersebut masing-masing sebesar Rp174.451 dan Rp187.891.

**25. LONG-TERM BANK LOANS (continued)**

**PT Bank Mandiri (Persero) Tbk (“Mandiri”)  
(continued)**

**PT Putra Makmur Lestari (“PML”)**

*In December 2015, PML obtained a bank loan facility from Mandiri amounting to Rp150,000, which was used to support the financial needs of the oil palm plantation in West Kalimantan. The facility is being repaid through quarterly installments from October 2016 until July 2024.*

*As of December 31, 2023 and 2022, the outstanding balance of the facility amounted to Rp28,500 and Rp63,500, respectively.*

**PT Karyasukses Utamaprima (“KSUP”)**

*In December 2015, KSUP obtained a bank loan facility from Mandiri amounting to Rp193,000, which was used to support the financial needs of the oil palm plantation in West Kalimantan. The facility is being repaid through quarterly installments from October 2016 until July 2024.*

*As of December 31, 2023 and 2022, the outstanding balance of the facility amounted to Rp30,000 and Rp70,000, respectively.*

**PT Sumatera Candi Kencana (“SCK”)**

*On December 20, 2019, SCK obtained investment credit facility from Mandiri amounting to Rp192,000 for refinancing of oil palm plantations planted in years 2015 of 2,932.84 hectares and non-plant assets. This facility will mature on March 31, 2029.*

*As of December 31, 2023 and 2022, the outstanding balance of the facility amounted to Rp174,451 and Rp187,891, respectively.*

**PT SUMBER TANI AGUNG RESOURCES TBK  
DAN ENTITAS ANAKNYA  
CATATAN ATAS LAPORAN  
KEUANGAN KONSOLIDASIAN  
Tanggal 31 Desember 2023 dan Untuk  
Tahun yang Berakhir pada Tanggal Tersebut  
(Disajikan dalam jutaan Rupiah,  
kecuali dinyatakan lain)**

**PT SUMBER TANI AGUNG RESOURCES TBK  
AND ITS SUBSIDIARIES  
NOTES TO THE CONSOLIDATED  
FINANCIAL STATEMENTS  
As of December 31, 2023 and  
For The Year then Ended  
(Expressed in millions of Rupiah,  
unless otherwise stated)**

**25. UTANG BANK JANGKA PANJANG (lanjutan)**

**PT Bank Mandiri (Persero) Tbk (“Mandiri”)  
(lanjutan)**

**PT Flora Nusa Perdana (“FNP”)**

Pada tanggal 20 Desember 2019, FNP mendapatkan fasilitas kredit investasi dari Mandiri dengan total fasilitas pinjaman sebesar Rp316.000 untuk pembiayaan perkebunan kelapa sawit tahun tanam 2008-2013, 2017 dan 2018 seluas 4.400,73 hektar dan aset non tanaman.

Kredit investasi (*Tranche A*). Maksimum fasilitas pinjaman adalah sebesar Rp260.000. Fasilitas ini akan jatuh tempo pada tanggal 31 Maret 2029.

Pada tanggal 31 Desember 2023 dan 2022, saldo atas fasilitas tersebut masing-masing sebesar Rp219.200 dan Rp236.000.

**PT Karya Serasi Jaya Abadi (“KSJA”)**

Pada tanggal 20 Desember 2019, KSJA menandatangani perjanjian kredit dengan Mandiri dengan fasilitas pinjaman berjangka yang terbagi atas:

1. Kredit Investasi (Pabrik Kelapa Sawit “PKS”) sebesar Rp90.000 dengan jangka waktu pembayaran sampai dengan 31 Maret 2026 dan masa penarikan sampai dengan 31 Maret 2020 untuk pembiayaan pabrik kelapa sawit 45 ton/Jam yang berlokasi di Jalan Lintas Paguwaran, Desa Binjai, Kec Tebing Syahbandar, Kab Serdang Bedagai, Prov Sumatera Utara.
2. Kredit Investasi (*Kernel Crushing Plant* “KCP”) sebesar Rp113.000 dengan jangka waktu pembayaran sampai dengan 30 Juni 2027 dan masa penarikan sampai dengan 30 Juni 2020 untuk pembiayaan pabrik *kernel crushing plant* 300 TPD dan pabrik ekstrak pelarut 500 TPD yang berlokasi di Jalan Lintas Paguwaran, Desa Binjai, Kec Tebing Syahbandar, Kab Serdang Bedagai, Prov Sumatera Utara.

**25. LONG-TERM BANK LOANS (continued)**

**PT Bank Mandiri (Persero) Tbk (“Mandiri”)  
(continued)**

**PT Flora Nusa Perdana (“FNP”)**

On December 20, 2019, FNP obtained investment credit facilities from Mandiri amounting to Rp316,000 for refinancing of oil palm plantations planted in years 2008-2013, 2017 and 2018 of 4,400.73 hectares and non-plant assets.

Investment credit (*Tranche A*). The maximum loan facility amounted to Rp260,000. This facility will mature on March 31, 2029.

As of December 31, 2023 and 2022, the outstanding balance of the facility amounted to Rp219,200 and Rp236,000, respectively.

**PT Karya Serasi Jaya Abadi (“KSJA”)**

On December 20, 2019, KSJA signed the credit agreement with Mandiri, with term loan facility which is divided into:

1. Investment Credit (Palm Oil Mill “PKS”) amounting to Rp90,000 with a repayment period of up to March 31, 2026 and a withdrawal period up to March 31, 2020 for refinancing a 45 ton/ hour palm oil mill located at Jalan Lintas Paguwaran, Desa Binjai, Kec Tebing Syahbandar, Kab Serdang Bedagai, North Sumatra.
2. Investment Credit (*Kernel Crushing Plant* “KCP”) amounting to Rp113,000 with a repayment period of up to June 30, 2027 and a withdrawal period up to June 30, 2020 for financing a 300 TPD Kernel Crushing Plant and a 500 TPD Solvent Extraction Plant located at Jalan Lintas Paguwaran, Desa Binjai, Kec Tebing Syahbandar, Kab Serdang Bedagai, North Sumatra.



**PT SUMBER TANI AGUNG RESOURCES TBK  
DAN ENTITAS ANAKNYA  
CATATAN ATAS LAPORAN  
KEUANGAN KONSOLIDASIAN  
Tanggal 31 Desember 2023 dan Untuk  
Tahun yang Berakhir pada Tanggal Tersebut  
(Disajikan dalam jutaan Rupiah,  
kecuali dinyatakan lain)**

**PT SUMBER TANI AGUNG RESOURCES TBK  
AND ITS SUBSIDIARIES  
NOTES TO THE CONSOLIDATED  
FINANCIAL STATEMENTS  
As of December 31, 2023 and  
For The Year then Ended  
(Expressed in millions of Rupiah,  
unless otherwise stated)**

**25. UTANG BANK JANGKA PANJANG (lanjutan)**

**PT Bank Mandiri (Persero) Tbk (“Mandiri”)  
(lanjutan)**

**PT Karya Serasi Jaya Abadi (“KSJA”) (lanjutan)**

3. Kredit Investasi (Pembangkit Listrik Tenaga Biogas “PLTBg”) sebesar Rp24.000 dengan jangka waktu pembayaran sampai dengan 30 Juni 2027 dan masa penarikan sampai dengan 30 Juni 2020 untuk pembiayaan pembangkit listrik tenaga Biogas yang berlokasi di Jalan Lintas Paguwaran, Desa Binjai, Kec Tebing Syahbandar, Kab Serdang Bedagai, Prov Sumatera Utara.

Saldo pinjaman pada tanggal 31 Desember 2023 dan 2022 masing-masing sebesar Rp122.700 dan Rp150.390.

**PT Karya Agung Sawita (“KAS”)**

Pada tanggal 20 Desember 2019, KAS mendapatkan fasilitas kredit investasi dari Mandiri, yang terbagi atas:

**Kredit Investasi 1**

KAS memperoleh fasilitas Kredit Investasi 1 (“KI-1”) dari Mandiri untuk pembiayaan pabrik kelapa sawit dengan kapasitas 60 ton/jam yang berlokasi di Desa Ujung Batu, Kec Sosa, Kab Padang Lawas, Prov Sumatera Utara. Maksimum fasilitas kredit adalah sebesar Rp88.000. Fasilitas ini mempunyai jangka waktu pembayaran sampai dengan 31 Maret 2025.

Pada tanggal 31 Desember 2023 dan 2022, saldo atas fasilitas tersebut masing-masing sebesar Rp22.000 dan Rp39.600.

**Kredit Investasi 2**

KAS memperoleh fasilitas Kredit Investasi 2 (“KI-2”) dari Mandiri untuk pembiayaan pabrik kelapa sawit dengan kapasitas 45 ton/jam yang berlokasi di Sibodak Papaso, Kec Batang Lubu Sutam, Kab Padang Lawas, Prov Sumatera Utara. Maksimum fasilitas kredit adalah sebesar Rp90.000. Fasilitas ini mempunyai jangka waktu pembayaran sampai dengan 31 Maret 2026.

Pada tanggal 31 Desember 2023 dan 2022, saldo atas fasilitas tersebut masing-masing sebesar Rp33.750 dan Rp48.750.

**25. LONG-TERM BANK LOANS (continued)**

**PT Bank Mandiri (Persero) Tbk (“Mandiri”)  
(continued)**

**PT Karya Serasi Jaya Abadi (“KSJA”)  
(continued)**

3. *Investment Credit (Biogas Power Plant “PLTBg”) amounting to Rp24,000 with a repayment period of up to June 30, 2027 and a withdrawal period up to June 30, 2020 for financing a biogas power plant located on Jalan Lintas Paguwaran, Desa Binjai, Kec Tebing Syahbandar, Kab Serdang Bedagai, North Sumatra.*

*The balance of the loan as of December 31, 2023 and 2022 amounted to Rp122,700 and Rp150,390, respectively.*

**PT Karya Agung Sawita (“KAS”)**

*On December 20, 2019, KAS obtained investment credit facilities from Mandiri, which are divided into:*

**Investment Credit 1**

*KAS obtained an Investment Credit 1 (“KI-1”) facility from Mandiri for financing of a palm oil mill with capacity of 60 ton/hour in Desa Ujung Batu, Kec Sosa, Kab Padang Lawas, Prov Sumatera Utara. The maximum credit facility amounted to Rp88,000. This facility has repayment period of up to March 31, 2025.*

*As of December 31, 2023 and 2022, the outstanding balance of the facility amounted to Rp22,000 and Rp39,600, respectively.*

**Investment Credit 2**

*KAS obtained an Investment Credit 2 (“KI-2”) facility from Mandiri for financing of a palm oil mill with capacity of 45 ton/hour in Sibodak Papaso, Kec Batang Lubu Sutam, Kab Padang Lawas, Prov Sumatera Utara. The maximum credit facility amounted to Rp90,000. This facility has repayment period of up to March 31, 2026.*

*As of December 31, 2023 and 2022, the outstanding balance of the facility amounted to Rp33,750 and Rp48,750, respectively.*

**PT SUMBER TANI AGUNG RESOURCES TBK  
DAN ENTITAS ANAKNYA  
CATATAN ATAS LAPORAN  
KEUANGAN KONSOLIDASIAN  
Tanggal 31 Desember 2023 dan Untuk  
Tahun yang Berakhir pada Tanggal Tersebut  
(Disajikan dalam jutaan Rupiah,  
kecuali dinyatakan lain)**

**PT SUMBER TANI AGUNG RESOURCES TBK  
AND ITS SUBSIDIARIES  
NOTES TO THE CONSOLIDATED  
FINANCIAL STATEMENTS  
As of December 31, 2023 and  
For The Year then Ended  
(Expressed in millions of Rupiah,  
unless otherwise stated)**

**25. UTANG BANK JANGKA PANJANG (lanjutan)**

**PT Bank Mandiri (Persero) Tbk (“Mandiri”)  
(lanjutan)**

**PT Sumber Tani Agung (“STA”)**

Pada tanggal 20 Desember 2019, STA mendapatkan fasilitas kredit investasi dari Mandiri dengan total fasilitas pinjaman sebesar Rp145.000.

Pinjaman ini terbagi atas:

Kredit Investasi - Pabrik Kelapa Sawit

STA memperoleh fasilitas Kredit Investasi untuk pembiayaan pabrik kelapa sawit dengan kapasitas 60 ton/jam. Maksimum fasilitas pinjaman adalah sebesar Rp68.000. Fasilitas ini akan jatuh tempo pada tanggal 29 Februari 2024.

Pada tanggal 31 Desember 2023 dan 2022, saldo atas fasilitas tersebut masing-masing sebesar Rp4.700 dan Rp28.100.

Kredit Investasi - Kebun Kelapa Sawit

STA memperoleh fasilitas Kredit Investasi untuk pembiayaan perkebunan kelapa sawit tahun tanam 2012-2014 seluas 1.031,32 hektar. Maksimum fasilitas pinjaman adalah sebesar Rp77.000. Fasilitas ini akan jatuh tempo pada tanggal 31 Maret 2029.

Pada tanggal 31 Desember 2023 dan 2022, saldo atas fasilitas tersebut masing-masing sebesar Rp60.050 dan Rp67.850.

**PT Tantahan Panduhup Asi (“TPA”)**

Pada tanggal 20 Desember 2019, TPA mendapatkan fasilitas kredit investasi dari Mandiri dengan total fasilitas pinjaman sebesar Rp261.000.

Pinjaman ini terbagi atas:

Kredit Investasi - Pabrik Kelapa Sawit

TPA memperoleh fasilitas Kredit Investasi untuk pembiayaan pabrik kelapa sawit dengan kapasitas 60 ton/jam. Maksimum fasilitas pinjaman adalah sebesar Rp120.000. Fasilitas ini akan jatuh tempo pada tanggal 31 Maret 2025.

**25. LONG-TERM BANK LOANS (continued)**

**PT Bank Mandiri (Persero) Tbk (“Mandiri”)  
(continued)**

**PT Sumber Tani Agung (“STA”)**

On December 20, 2019, STA obtained investment credit facility from Mandiri amounting to Rp145,000.

The loan is divided into:

Investment Credit - Palm Oil Mill

STA obtained an Investment Credit facility for refinancing of a palm oil mill with capacity of 60 ton/hour. The maximum loan facility amounted to Rp68,000. This facility will mature on February 29, 2024.

As of December 31, 2023 and 2022, the outstanding balances of the facility amounted to Rp4,700 and Rp28,100, respectively.

Investment Credit - Oil Palm Plantation

STA obtained an Investment Credit facility for refinancing of 1,031.32 hectares of oil palm plantations planted in years 2012-2014. The maximum loan facility amounted to Rp77,000. This facility will mature on March 31, 2029.

As of December 31, 2023 and 2022, the outstanding balances of the facility amounted to Rp60,050 and Rp67,850, respectively.

**PT Tantahan Panduhup Asi (“TPA”)**

On December 20, 2019, TPA obtained investment credit facility from Mandiri amounting to Rp261,000.

The loan is divided into:

Investment Credit - Palm Oil Mill

TPA obtained an Investment Credit facility for refinancing of a palm oil mill with capacity of 60 ton/hour. The maximum loan facility amounted to Rp120,000. This facility will mature on March 31, 2025.

**PT SUMBER TANI AGUNG RESOURCES TBK  
DAN ENTITAS ANAKNYA  
CATATAN ATAS LAPORAN  
KEUANGAN KONSOLIDASIAN  
Tanggal 31 Desember 2023 dan Untuk  
Tahun yang Berakhir pada Tanggal Tersebut  
(Disajikan dalam jutaan Rupiah,  
kecuali dinyatakan lain)**

**PT SUMBER TANI AGUNG RESOURCES TBK  
AND ITS SUBSIDIARIES  
NOTES TO THE CONSOLIDATED  
FINANCIAL STATEMENTS  
As of December 31, 2023 and  
For The Year then Ended  
(Expressed in millions of Rupiah,  
unless otherwise stated)**

**25. UTANG BANK JANGKA PANJANG (lanjutan)**

**PT Bank Mandiri (Persero) Tbk (“Mandiri”)  
(lanjutan)**

**PT Tantahan Panduhup Asi (“TPA”) (lanjutan)**

Pada tanggal 31 Desember 2023 dan 2022, saldo atas fasilitas tersebut masing-masing sebesar Rp39.600 dan Rp64.800.

**PT Transpacific Agro Industry (“TPAI”)**

Pada tanggal 20 Desember 2019, TPAI mendapatkan fasilitas kredit investasi dari Mandiri dengan total fasilitas pinjaman sebesar Rp378.000.

Pinjaman ini terbagi atas:

Kredit Investasi - Pabrik Kelapa Sawit

TPAI memperoleh fasilitas Kredit Investasi untuk pembiayaan pabrik kelapa sawit dengan kapasitas 45 ton/jam. Maksimum fasilitas pinjaman adalah sebesar Rp90.000. Fasilitas ini akan jatuh tempo pada tanggal 31 Maret 2026.

Pada tanggal 31 Desember 2023 dan 2022, saldo atas fasilitas tersebut masing-masing sebesar Rp57.600 dan Rp73.350.

Kredit Investasi – Kebun Kelapa Sawit

TPAI memperoleh fasilitas Kredit Investasi untuk pembiayaan kelapa sawit tahun tanam 2007-2008, 2010-2011 dan 2013 seluas 3.849,09 hektar. Maksimum fasilitas pinjaman adalah sebesar Rp288.000. Fasilitas ini akan jatuh tempo pada tanggal 31 Maret 2029.

Pada tanggal 31 Desember 2023 dan 2022, saldo atas fasilitas tersebut masing-masing sebesar Rp241.920 dan Rp263.520.

**25. LONG-TERM BANK LOANS (continued)**

**PT Bank Mandiri (Persero) Tbk (“Mandiri”)  
(continued)**

**PT Tantahan Panduhup Asi (“TPA”) (continued)**

As of December 31, 2023 and 2022, the outstanding balances of the facility amounted to Rp39,600 and Rp64,800, respectively.

**PT Transpacific Agro Industry (“TPAI”)**

On December 20, 2019, TPAI obtained investment credit facilities from Mandiri amounting to Rp378,000.

The loan is divided into:

Investment Credit - Palm Oil Mill

TPAI obtained an Investment Credit facility for refinancing of a palm oil mill with capacity of 45 ton/hour. The maximum credit facility amounted to Rp90,000. This facility will mature on March 31, 2026.

As of December 31, 2023 and 2022, the outstanding balance of the facility amounted to Rp57,600 and Rp73,350, respectively.

Investment Credit – Oil Palm Plantation

TPAI obtained an Investment Credit facility for refinancing oil palm plantations planted in years 2007-2008, 2010-2011 and 2013 of 3,849.09 hectares. The maximum credit facility amounted to Rp288,000. This facility will mature on March 31, 2029.

As of December 31, 2023 and 2022, the outstanding balance of the facility amounted to Rp241,920 and Rp263,520, respectively.

**PT SUMBER TANI AGUNG RESOURCES TBK  
DAN ENTITAS ANAKNYA  
CATATAN ATAS LAPORAN  
KEUANGAN KONSOLIDASIAN  
Tanggal 31 Desember 2023 dan Untuk  
Tahun yang Berakhir pada Tanggal Tersebut  
(Disajikan dalam jutaan Rupiah,  
kecuali dinyatakan lain)**

**PT SUMBER TANI AGUNG RESOURCES TBK  
AND ITS SUBSIDIARIES  
NOTES TO THE CONSOLIDATED  
FINANCIAL STATEMENTS  
As of December 31, 2023 and  
For The Year then Ended  
(Expressed in millions of Rupiah,  
unless otherwise stated)**

**25. UTANG BANK JANGKA PANJANG (lanjutan)**

**PT Bank Mandiri (Persero) Tbk (“Mandiri”)  
(lanjutan)**

**Suku Bunga**

Fasilitas pinjaman dikenakan tingkat suku bunga tahunan yang berkisar antara 7,00% sampai dengan 7,10% (2022: antara 7,00% sampai dengan 8,00%) untuk tahun yang berakhir pada tanggal 31 Desember 2023.

**Jaminan**

Pada tanggal 31 Desember 2023 dan 2022, fasilitas pinjaman yang diperoleh oleh entitas-entitas anak dijamin dengan jaminan korporasi, jaminan defisit uang tunai, sertifikat Hak Guna Usaha (HGU) dan Hak Guna Bangunan (HGB), dan *self-insurance* berupa deposito penempatan deposito.

**Pembatasan-pembatasan**

**Entitas Anak**

Berdasarkan persyaratan-persyaratan dalam perjanjian pinjaman-pinjaman tersebut, entitas anak diharuskan untuk memperoleh persetujuan tertulis sebelumnya dari bank sehubungan dengan, antara lain, mengubah anggaran dasar, memberi dan memperoleh pinjaman baru tanpa persetujuan awal, mengadakan penyertaan saham baru dalam perusahaan lain, mengikatkan diri sebagai penjamin atau mengagunkan harta kekayaan kepada pihak lain, memindahtangankan dan/atau menyewakan barang agunan, melunasi utang kepada pemegang saham terkecuali jika melebihi batasan tertentu, membagi dividen terkecuali jika melebihi batasan tertentu, mengalihkan kepada pihak lain hak dan kewajiban debitor yang timbul dari perjanjian, membuat suatu perikatan, perjanjian atau dokumen lain yang bertentangan dengan perjanjian kredit dan/atau dokumen agunan, mengadakan ekspansi dan/atau investasi baru dengan persyaratan tertentu.

Entitas anak juga diharuskan mempertahankan beberapa rasio keuangan tertentu yang disyaratkan dalam perjanjian pinjaman.

**25. LONG-TERM BANK LOANS (continued)**

**PT Bank Mandiri (Persero) Tbk (“Mandiri”)  
(continued)**

**Interest Rate**

*The credit facilities bear interest at annual rates ranging from 7.00% to 7.10% (2022: from 7.00% to 8.00%) for the year ended December 31, 2023.*

**Collateral**

*As of December 31, 2023 and 2022, the credit facilities obtained by the subsidiaries are secured with corporate guarantee, cash deficit guarantee, Cultivation Right Title (“Hak Guna Usaha (HGU)”) and Building Right Title (“Hak Guna Bangunan (HGB)”) certificates, and self-insurance in the form of a deposits.*

**Covenants**

**Subsidiaries**

*Under the terms of the related loan agreements, the subsidiaries are required to obtain prior written consent from the banks in respect of, among others, changing the articles of association, granting of and obtaining new loans without prior consent, invest in new shares of other companies, engaging as guarantor or pledging their assets to other parties, transferring and/or leasing collateral items, making a payment to shareholders except in excess of certain threshold, distributing dividends except in excess of certain threshold, transferring of the debtors’ rights and obligations which arising from agreement, making an engagement, agreement or other document that is contrary to the credit agreement and/or collateral document, Conducting expansion and/or new investment with certain conditions.*

*The Subsidiaries are also required to maintain certain financial ratios as required in the loan agreement.*



**PT SUMBER TANI AGUNG RESOURCES TBK  
DAN ENTITAS ANAKNYA  
CATATAN ATAS LAPORAN  
KEUANGAN KONSOLIDASIAN  
Tanggal 31 Desember 2023 dan Untuk  
Tahun yang Berakhir pada Tanggal Tersebut  
(Disajikan dalam jutaan Rupiah,  
kecuali dinyatakan lain)**

**PT SUMBER TANI AGUNG RESOURCES TBK  
AND ITS SUBSIDIARIES  
NOTES TO THE CONSOLIDATED  
FINANCIAL STATEMENTS  
As of December 31, 2023 and  
For The Year then Ended  
(Expressed in millions of Rupiah,  
unless otherwise stated)**

**25. UTANG BANK JANGKA PANJANG (lanjutan)**

**PT Bank Mandiri (Persero) Tbk (“Mandiri”)  
(lanjutan)**

**Kepatuhan atas Syarat-syarat Pinjaman**

Pada tanggal 31 Desember 2023 dan 2022, Grup telah memenuhi semua persyaratan pinjaman-pinjaman jangka panjang tersebut di atas seperti disebutkan dalam perjanjian kredit atau memperoleh surat pernyataan pelepasan tuntutan pelunasan (*waiver*) sesuai ketentuan perjanjian kredit terkait.

**Pembayaran utang bank jangka panjang**

	<u>31 Desember 2023/ December 31, 2023</u>	<u>31 Desember 2022/ December 31, 2022</u>
PT Bank Mandiri (Persero) Tbk	346.187	445.306

**25. LONG-TERM BANK LOANS (continued)**

**PT Bank Mandiri (Persero) Tbk (“Mandiri”)  
(continued)**

**Compliance with Loan Covenants**

As of December 31, 2023 and 2022, the Group has either complied with all of the covenants of the above-mentioned long-term loans as stipulated in the respective loan agreements or obtained necessary waivers as required by respective loan agreement.

**Payments of long-term bank loans**

	<u>31 Desember 2023/ December 31, 2023</u>	<u>31 Desember 2022/ December 31, 2022</u>
PT Bank Mandiri (Persero) Tbk	346.187	445.306

**26. LIABILITAS KEUANGAN JANGKA PANJANG LAINNYA**

Akun ini merupakan utang pembiayaan konsumen dalam Rupiah kepada PT Mandiri Tunas Finance dan PT Dipo Star Finance dalam rangka pembiayaan kendaraan memiliki jangka waktu 3 sampai 4 tahun. Tingkat bunga untuk liabilitas ini berkisar 8,2% per tahun (*flat*).

	<u>31 Desember 2023/ December 31, 2023</u>	<u>31 Desember 2022/ December 31, 2022</u>
Liabilitas keuangan jangka panjang	5.843	191
Dikurangi bagian jatuh tempo dalam satu tahun	(2.043)	(191)
Bagian jangka panjang	<u>3.800</u>	<u>-</u>

**26. OTHER LONG-TERM FINANCIAL LIABILITY**

This account consists of consumer finance payable in Rupiah to PT Mandiri Tunas Finance and PT Dipo Star Finance for financing the purchase of vehicles with terms of 3 to 4 years. The interest rates for this liability ranges from 8.2% per annum (*flat*).

	<u>31 Desember 2023/ December 31, 2023</u>	<u>31 Desember 2022/ December 31, 2022</u>
Liabilitas keuangan jangka panjang	5.843	191
Dikurangi bagian jatuh tempo dalam satu tahun	(2.043)	(191)
Bagian jangka panjang	<u>3.800</u>	<u>-</u>

**27. LIABILITAS IMBALAN KERJA**

Grup menghitung liabilitas imbalan kerja sesuai dengan Undang-undang Ketenagakerjaan. Grup mencatat liabilitas imbalan kerja berdasarkan hasil perhitungan aktuarial yang dilakukan oleh KKA Azwir Arifin & Rekan, aktuaris independen, dalam laporannya masing-masing tanggal 18 Maret 2024 dan 13 Maret 2023 dengan menggunakan metode “*Projected Unit Credit*”.

Perhitungan liabilitas imbalan kerja telah disesuaikan dengan perubahan program imbalan sebagai dampak penerapan UU No 11/2020 (“UU Cipta Kerja”), peraturan turunannya dan peraturan perusahaan.

**27. EMPLOYEE BENEFITS LIABILITY**

The Group determines its employee benefits liability in accordance with the Labor Law. The Group recorded employee benefits liability based on the actuarial calculation performed by KKA Azwir Arifin & Rekan, independent actuary, in their report dated March 18, 2024 and March 13, 2023 using the “*Projected Unit Credit*” method.

The calculation of employee benefits liability is performed by taking into account any plan amendment as a result of the implementation of Indonesian Law No 11/2020 (“*The Omnibus Law*”), the related regulations, and the Company’s regulation.

**PT SUMBER TANI AGUNG RESOURCES TBK  
DAN ENTITAS ANAKNYA  
CATATAN ATAS LAPORAN  
KEUANGAN KONSOLIDASIAN  
Tanggal 31 Desember 2023 dan Untuk  
Tahun yang Berakhir pada Tanggal Tersebut  
(Disajikan dalam jutaan Rupiah,  
kecuali dinyatakan lain)**

**PT SUMBER TANI AGUNG RESOURCES TBK  
AND ITS SUBSIDIARIES  
NOTES TO THE CONSOLIDATED  
FINANCIAL STATEMENTS  
As of December 31, 2023 and  
For The Year then Ended  
(Expressed in millions of Rupiah,  
unless otherwise stated)**

**27. LIABILITAS IMBALAN KERJA (lanjutan)**

Asumsi utama yang digunakan untuk perhitungan liabilitas imbalan kerja adalah sebagai berikut:

	31 Desember 2023/ December 31, 2023	31 Desember 2022/ December 31, 2022	
Tingkat diskonto	6,37% - 7,10%	5,52% - 7,43%	Discount rate
Tingkat kenaikan gaji	6,00%	5,00%	Salary increment rate
Tingkat kematian	TMI IV	TMI IV	Mortality rate
Tingkat cacat	10% TMI IV	10% TMI IV	Disability rate
Usia pensiun	58 tahun/58 years	55 tahun/55 years	Retirement age

Beban imbalan kerja karyawan adalah sebagai berikut:

The principal assumptions used in determining employee benefits liability are as follows:

	Tahun yang berakhir pada tanggal 31 Desember/ Year ended December 31,		
	2023	2022	
Biaya jasa kini	19.543	14.460	Current service cost
Beban bunga	5.103	5.166	Interest cost
Biaya jasa lalu karena perubahan metode atribusi	2.577	(10.513)	Past service cost due to changes in the attribution method
Beban imbalan kerja karyawan	27.223	9.113	Employee benefits expense

Mutasi nilai kini kewajiban imbalan kerja adalah sebagai berikut:

The movements in the present value of defined benefit obligation are as follows:

	Tahun yang berakhir pada tanggal 31 Desember/ Year ended December 31,		
	2023	2022	
Saldo awal	84.583	79.637	Beginning balance
<u>Perubahan yang dibebankan ke laba rugi</u>			<u>Changes charged to profit or loss</u>
Biaya jasa kini	19.543	14.460	Current service cost
Beban bunga	5.103	5.166	Interest cost
Biaya jasa lalu	2.577	-	Past service cost
Penyesuaian biaya jasa lalu karena perubahan metode atribusi	-	(10.513)	Adjustments to past service cost due to changes in the attribution method
	27.223	9.113	
<u>Rugi/(laba) pengukuran kembali yang dibebankan ke penghasilan komprehensif lain</u>			<u>Re-measurement loss/(gain) charged to other comprehensive income</u>
Perubahan aktuarial yang timbul dari perubahan asumsi keuangan	11.330	2.489	Actuarial changes arising from changes in financial assumptions
Penyesuaian pengalaman	(20.180)	(3.233)	Experience adjustments
Efek dari perubahan metode atribusi	-	(902)	Effect from changes in the attribution method
	(8.850)	(1.646)	
Imbalan yang dibayarkan	(5.162)	(2.520)	Benefits paid
Mutasi karyawan	(1)	(1)	Mutation of employee
<b>Saldo akhir</b>	<b>97.793</b>	<b>84.583</b>	<b>Ending balance</b>

**PT SUMBER TANI AGUNG RESOURCES TBK  
DAN ENTITAS ANAKNYA  
CATATAN ATAS LAPORAN  
KEUANGAN KONSOLIDASIAN  
Tanggal 31 Desember 2023 dan Untuk  
Tahun yang Berakhir pada Tanggal Tersebut  
(Disajikan dalam jutaan Rupiah,  
kecuali dinyatakan lain)**

**PT SUMBER TANI AGUNG RESOURCES TBK  
AND ITS SUBSIDIARIES  
NOTES TO THE CONSOLIDATED  
FINANCIAL STATEMENTS  
As of December 31, 2023 and  
For The Year then Ended  
(Expressed in millions of Rupiah,  
unless otherwise stated)**

**27. LIABILITAS IMBALAN KERJA (lanjutan)**

Pada tahun 2022, terdapat penyesuaian biaya jasa lalu karena perubahan metode atribusi sebesar Rp10.513, merupakan efek dari perubahan metode atribusi atas imbalan pensiun karyawan sesuai dengan materi penjelasan olah DSAK IAI melalui siaran pers atas persyaratan pengatribusian imbalan pada periode jasa sesuai PSAK 24: Imbalan Kerja.

Perubahan dan kenaikan gaji di masa depan satu poin persentase terhadap tingkat diskonto yang diasumsikan akan memiliki dampak sebagai berikut:

	Tingkat diskonto/ Discount rates		Kenaikan gaji di masa depan/ Future salary increases		
	Persentase/ Percentage	Pengaruh nilai kini atas kewajiban imbalan/ Effect on present value of benefits obligation	Persentase/ Percentage	Pengaruh nilai kini atas kewajiban imbalan/ Effect on present value of benefits obligation	
<u>31 Desember 2023</u>					<u>December 31, 2023</u>
Kenaikan	1%	(6.585)	1%	8.603	Increase
Penurunan	(1%)	7.502	(1%)	(7.687)	Decrease
<u>31 Desember 2022</u>					<u>December 31, 2022</u>
Kenaikan	1%	(4.735)	1%	5.821	Increase
Penurunan	(1%)	5.337	(1%)	(5.250)	Decrease

Pembayaran imbalan yang diharapkan dari kewajiban imbalan kerja tidak didiskontokan adalah sebagai berikut:

	31 Desember 2023/ December 31, 2023	
Dalam 12 bulan mendatang	6.973	Within the next 12 months
Antara 1 sampai 2 tahun	5.155	Between 1 and 2 years
Antara 2 sampai 5 tahun	26.942	Between 2 and 5 years
Diatas 5 tahun	2.218.728	Beyond 5 years
<b>Total</b>	<b>2.254.303</b>	<b>Total</b>

Durasi rata-rata dari kewajiban imbalan kerja pada tanggal 31 Desember 2023 adalah 22,88 tahun (2022: 20,19 tahun).

Manajemen berkeyakinan bahwa penyisihan untuk imbalan kerja telah memadai sesuai dengan yang disyaratkan oleh Undang-undang No.11/2020 tentang Cipta Kerja.

**27. EMPLOYEE BENEFITS LIABILITY (continued)**

In 2022, there is an adjustment to past service cost due to changes in attribution method amounting to Rp10,513, representing the effect of change in pension benefit attribution method driven by to the explanatory material made by DSAK IAI through a press release regarding the attribution of benefit to periods of services in accordance with PSAK 24: "Imbalan Kerja".

A one percentage point and future salary increase change in the assumed rate of discount rate would have the following effects:

The following are the expected benefit payments from the undiscounted benefit obligation:

The average duration of the benefit obligation as of December 31, 2023 is 22.88 years (2022: 20.19 years).

Management believes that the provision for employee benefits is sufficient according to the requirements of Law No.11/2020 concerning Job Creation.

**PT SUMBER TANI AGUNG RESOURCES TBK  
DAN ENTITAS ANAKNYA  
CATATAN ATAS LAPORAN  
KEUANGAN KONSOLIDASIAN  
Tanggal 31 Desember 2023 dan Untuk  
Tahun yang Berakhir pada Tanggal Tersebut  
(Disajikan dalam jutaan Rupiah,  
kecuali dinyatakan lain)**

**PT SUMBER TANI AGUNG RESOURCES TBK  
AND ITS SUBSIDIARIES  
NOTES TO THE CONSOLIDATED  
FINANCIAL STATEMENTS  
As of December 31, 2023 and  
For The Year then Ended  
(Expressed in millions of Rupiah,  
unless otherwise stated)**

**28. MODAL SAHAM**

Komposisi kepemilikan saham Perusahaan adalah sebagai berikut:

**28. SHARE CAPITAL**

The composition of share ownership of the Company is as follows:

31 Desember 2023/December 31, 2023

Pemegang saham	Saham ditempatkan dan disetor penuh/ Number of shares Issued and fully paid	Persentase kepemilikan/ Percentage of ownership	Jumlah/ Amount	Shareholders
PT Malibu Indah Lestari	4.000.610.106	36,69%	400.061	PT Malibu Indah Lestari
PT Kedaton Perkasa	3.147.542.660	28,87%	314.754	PT Kedaton Perkasa
Gani	690.738.085	6,34%	69.074	Gani
Russel Maminta Wijaya	517.910.260	4,75%	51.791	Russel Maminta Wijaya
Lele Tanjung ***)	408.804.149	3,75%	40.880	Lele Tanjung
Hardi Mistani	310.127.340	2,84%	31.013	Hardi Mistani
Mosfly Ang *)	1.200.000	0,01%	120	Mosfly Ang
Go Kok Siang **)	269.000	0,00%	27	Go Kok Siang
Masyarakat (masing-masing dibawah 5%)	1.826.171.000	16,75%	182.617	Public (below 5% each)
<b>Total</b>	<b>10.903.372.600</b>	<b>100,00%</b>	<b>1.090.337</b>	<b>Total</b>

\*) Presiden Direktur/President Director

\*\*) Direktur/Director

\*\*\*) Komisaris/Commissioner

31 Desember 2022/December 31, 2022

Pemegang saham	Saham ditempatkan dan disetor penuh/ Number of shares Issued and fully paid	Persentase kepemilikan/ Percentage of ownership	Jumlah/ Amount	Shareholders
PT Malibu Indah Lestari	4.000.610.106	36,69%	400.061	PT Malibu Indah Lestari
PT Kedaton Perkasa	3.147.542.660	28,87%	314.754	PT Kedaton Perkasa
Russel Maminta Wijaya	1.442.177.660	13,23%	144.218	Russel Maminta Wijaya
Gani	690.738.085	6,33%	69.074	Gani
Lele Tanjung ***)	408.804.149	3,75%	40.880	Lele Tanjung ***)
Hardi Mistani	310.127.340	2,84%	31.013	Hardi Mistani
Mosfly Ang *)	1.200.000	0,01%	120	Mosfly Ang*)
Go Kok Siang **)	269.000	0,00%	27	Go Kok Siang **)
Masyarakat (masing-masing dibawah 5%)	901.903.600	8,28%	90.190	Public (below 5% each)
<b>Total</b>	<b>10.903.372.600</b>	<b>100,00%</b>	<b>1.090.337</b>	<b>Total</b>

\*) Presiden Direktur/President Director

\*\*) Direktur/Director

\*\*\*) Komisaris/Commissioner



**PT SUMBER TANI AGUNG RESOURCES TBK  
DAN ENTITAS ANAKNYA  
CATATAN ATAS LAPORAN  
KEUANGAN KONSOLIDASIAN  
Tanggal 31 Desember 2023 dan Untuk  
Tahun yang Berakhir pada Tanggal Tersebut  
(Disajikan dalam jutaan Rupiah,  
kecuali dinyatakan lain)**

**PT SUMBER TANI AGUNG RESOURCES TBK  
AND ITS SUBSIDIARIES  
NOTES TO THE CONSOLIDATED  
FINANCIAL STATEMENTS  
As of December 31, 2023 and  
For The Year then Ended  
(Expressed in millions of Rupiah,  
unless otherwise stated)**

**28. MODAL SAHAM (lanjutan)**

Sehubungan dengan Penawaran Umum Perdana Saham Perusahaan (Catatan 1b), berdasarkan pernyataan keputusan para pemegang saham Perusahaan yang telah diaktakan dengan Akta Notaris Aulia Taufani, S.H., No. 6 tanggal 1 September 2021 berhubungan dengan Surat Keputusan Direksi Perusahaan No. 029/DIR-STAR/XII/2021 tanggal 17 Desember 2021 jo. Surat Keputusan No. 030/DIR-STAR/XII/2021 tanggal 17 Desember 2021 jo. Surat Pernyataan Perusahaan tanggal 18 Februari 2022, disetujui antara lain:

1. Menerbitkan saham baru dari dalam simpanan (portepel) Perusahaan sebanyak 877.072.000 saham baru untuk ditawarkan kepada masyarakat di wilayah Indonesia dan/atau luar Indonesia melalui penawaran umum perdana ("IPO"), yang di dalamnya sudah termasuk program *Employee Stock Allocation* ("ESA") untuk dicatatkan di Bursa Efek Indonesia.
2. Menerbitkan saham baru dari dalam simpanan (portepel) Perusahaan sebanyak-banyaknya 85.870.100 saham baru untuk penyesuaian alokasi saham yang ditawarkan apabila terjadi kelebihan pemesanan.
3. Perusahaan akan mengalokasikan sebanyak 0,81% saham dari saham yang ditawarkan dalam Penawaran Umum Perdana Saham atau sebanyak 7.072.000 saham untuk program alokasi saham kepada karyawan Perusahaan (*Employee Stock Allocation* atau "ESA").
4. Perusahaan mengadakan program opsi pembelian saham kepada manajemen dan karyawan (*Management and Employee Stock Option Program* atau "MESOP") dengan jumlah 1,28% saham dari jumlah modal ditempatkan dan disetor penuh setelah Penawaran Umum Perdana Saham atau sebanyak 141.176.000 saham.
5. Memberikan kewenangan dan kuasa dengan hak substitusi kepada Dewan Komisaris dan/atau Direksi Perusahaan untuk melakukan tindakan-tindakan yang diperlukan dan/atau disyaratkan dalam rangka IPO Perusahaan.
6. Menginstruksikan Dewan Komisaris atau Direksi Perusahaan untuk membentuk unit Audit Internal, Komite Audit, Komite Nominasi dan Remunerasi, sekretaris perusahaan dan komite-komite lainnya.

Akta Notaris Aulia Taufani, S.H., No. 6 tanggal 1 September 2021 telah disetujui oleh Menteri Hukum dan Hak Asasi Manusia Republik Indonesia dalam Surat No. AHU-0047321.AH.01.02.TAHUN 2021 tanggal 2 September 2021.

**28. SHARE CAPITAL (continued)**

*In connection with the Company's Initial Public Offering (Note 1b), based on the statement of the decision of the Company's shareholders which was notarized by Notarial Deed of Aulia Taufani, S.H., No. 6 dated September 1, 2021 in conjunction with the Decree of the Company's Board of Directors No. 029/DIR-STAR/XII/2021 dated December 17, 2021 jo. Decree No. 030/DIR-STAR/XII/2021 dated December 17, 2021 jo. the Company's representation letter dated February 18, 2022, approved among others:*

1. *Issuance of new shares from the Company's portfolio at the amount of 877,072,000 new shares to be offered to the public in Indonesia territory and/or outside Indonesia through Initial Public Offering ("IPO"), which includes the Employee Stock Allocation ("ESA") program to be listed in the Indonesia Stock Exchange.*
2. *Issuance of new shares from the Company's portfolio at the maximum of 85,870,100 new shares to adjust the allocation of shares offered when oversubscription occur.*
3. *Allocate 0.81% of the shares offered in the Initial Public Offering or 7,072,000 shares for the share allocation program to the Company's employees (Employee Stock Allocation or "ESA").*
4. *Conduct a stock purchase option program for management and employees (Management and Employee Stock Option Program or "MESOP") with a total of 1.28% of the total issued and fully paid capital after the Initial Public Offering or 141,176,000 shares.*
5. *Grant authority and power of attorney with substitution rights to the Company's Board of Commissioners and/or Directors to take necessary and/or required actions in the context of the Company's IPO.*
6. *Instruct the Company's Board of Commissioners or Directors to establish an Internal Audit unit, Audit Committee, Nomination and Remuneration Committee, corporate secretary and other committees.*

*The Notarial Deed of Aulia Taufani, S.H., No. 6 dated September 1, 2021 were approved by the Ministry of Law and Human Rights of the Republic of Indonesia in its Letter No. AHU-0047321.AH.01.02.TAHUN 2021 dated September 2, 2021.*

**PT SUMBER TANI AGUNG RESOURCES TBK  
DAN ENTITAS ANAKNYA  
CATATAN ATAS LAPORAN  
KEUANGAN KONSOLIDASIAN  
Tanggal 31 Desember 2023 dan Untuk  
Tahun yang Berakhir pada Tanggal Tersebut  
(Disajikan dalam jutaan Rupiah,  
kecuali dinyatakan lain)**

**PT SUMBER TANI AGUNG RESOURCES TBK  
AND ITS SUBSIDIARIES  
NOTES TO THE CONSOLIDATED  
FINANCIAL STATEMENTS  
As of December 31, 2023 and  
For The Year then Ended  
(Expressed in millions of Rupiah,  
unless otherwise stated)**

**28. MODAL SAHAM (lanjutan)**

Berdasarkan surat Perusahaan tanggal 8 Maret 2022 tentang informasi penerbitan jumlah saham dari penawaran umum perdana Perusahaan, disetujui jumlah saham yang diterbitkan dari penawaran umum perdana saham kepada masyarakat termasuk hasil *clawback* adalah 903.372.600 saham.

Berdasarkan Pernyataan Keputusan Sirkuler Pemegang Saham No. 112 tertanggal 13 Juli 2022 dari Notaris Edy, S.H., pemegang saham menyetujui peningkatan modal ditempatkan dan disetor penuh dari Rp1.000.000 yang terdiri atas 10.000.000.000 lembar saham dengan nilai nominal Rp100 (angka penuh) menjadi berjumlah Rp1.090.337 yang terdiri atas 10.903.372.600 lembar saham dengan nilai nominal Rp100 (angka penuh). Akta Notaris tersebut telah diterima dan dicatat oleh Menteri Hukum dan Hak Asasi Manusia melalui Surat Keputusan No. AHU-AH.01.03-0264908 tanggal 13 Juli 2022.

**Tambahan modal disetor**

	<b>31 Desember 2023/ December 31, 2023</b>	<b>31 Desember 2022/ December 31, 2022</b>	
Selisih nilai transaksi restrukturisasi antar entitas sepengendali dengan STA	424.922	424.922	<i>Transactions among entities under common control of STA</i>
Efek dari program pengampunan pajak Penjualan saham Perusahaan melalui penawaran umum perdana	314.740	314.740	
kepada masyarakat	451.686	451.686	<i>Sales of the Company's shares through Initial Public Offering</i>
Biaya emisi saham	(15.335)	(15.335)	<i>Share issuance cost</i>
<b>Total</b>	<b>1.176.013</b>	<b>1.176.013</b>	<b>Total</b>

Transaksi restrukturisasi entitas sepengendali

Selisih nilai transaksi restrukturisasi entitas sepengendali sebesar Rp424.922 merupakan selisih antara jumlah imbalan yang dialihkan dan nilai tercatat transaksi kombinasi bisnis dengan entitas sepengendali yang terjadi pada tahun 2016.

Program pengampunan pajak

Grup mengikuti pengampunan pajak pada tahun 2016 dan 2017, dengan mengungkapkan kepemilikan beberapa aset sejumlah Rp314.740 yang sebelumnya tidak dilaporkan dalam Surat Pemberitahuan Tahunan Pajak Penghasilan Badan yang dikreditkan pada tambahan modal disetor.

**28. SHARE CAPITAL (continued)**

Based on the Company's letter dated March 8, 2022 regarding information on the issuance of the number of shares from the Company's Initial Public Offering, it was approved total share issued for Initial Public Offering including *clawback* amounted to 903,372,600 shares.

Based on the Circular Resolution of Shareholders No. 112 dated July 13, 2022 of Notary Edy, S.H., the shareholders agreed to increase the issued and fully paid-up capital from Rp1,000,000 which consists of 10,000,000,000 shares with nominal value of Rp100 each (full amount) to Rp1,090,337 which consists of 10,903,372,600 shares with nominal value of Rp100 each (full amount). The Notarial Deed was received and recorded by the Ministry of Law and Human Rights in its Decision Letter No. AHU-AH.01.03-0264908 dated July 13, 2022.

**Additional paid-in capital**

	<b>31 Desember 2023/ December 31, 2023</b>	<b>31 Desember 2022/ December 31, 2022</b>	
Selisih nilai transaksi restrukturisasi antar entitas sepengendali dengan STA	424.922	424.922	<i>Transactions among entities under common control of STA</i>
Efek dari program pengampunan pajak Penjualan saham Perusahaan melalui penawaran umum perdana	314.740	314.740	
kepada masyarakat	451.686	451.686	<i>Sales of the Company's shares through Initial Public Offering</i>
Biaya emisi saham	(15.335)	(15.335)	<i>Share issuance cost</i>
<b>Total</b>	<b>1.176.013</b>	<b>1.176.013</b>	<b>Total</b>

Restructuring transactions among entities under common control

Differences arising from restructuring transactions among entities under common control amounting to Rp424,922 represents the difference between the amount of consideration transferred and the carrying amounts of business combination among entities under common control in 2016.

Tax amnesty program

The Group entered into tax amnesty in 2016 and 2017, by declaring that they owned several assets totaling to Rp314,740 which previously were not reported in the annual corporate income tax return and were credited to additional paid-in capital.

**PT SUMBER TANI AGUNG RESOURCES TBK  
DAN ENTITAS ANAKNYA  
CATATAN ATAS LAPORAN  
KEUANGAN KONSOLIDASIAN  
Tanggal 31 Desember 2023 dan Untuk  
Tahun yang Berakhir pada Tanggal Tersebut  
(Disajikan dalam jutaan Rupiah,  
kecuali dinyatakan lain)**

**PT SUMBER TANI AGUNG RESOURCES TBK  
AND ITS SUBSIDIARIES  
NOTES TO THE CONSOLIDATED  
FINANCIAL STATEMENTS  
As of December 31, 2023 and  
For The Year then Ended  
(Expressed in millions of Rupiah,  
unless otherwise stated)**

**28. MODAL SAHAM (lanjutan)**

**Tambahan modal disetor (lanjutan)**

Penjualan saham perusahaan melalui penawaran umum perdana kepada masyarakat dan biaya emisi saham

Pada tanggal 10 Maret 2022, Perusahaan telah menyelesaikan penawaran umum perdana atas 903.372.600 saham kepada masyarakat dengan harga Rp600 per saham (angka penuh) dengan penerimaan keseluruhan sebesar Rp542.023 (sebelum dikurangi biaya emisi saham sebesar Rp15.335). Selisih antara nilai nominal per saham (Rp100 - angka penuh) dan harga penawaran per saham (Rp600 - angka penuh) dicatat sebagai bagian dari akun "Tambahan Modal Disetor" pada laporan posisi keuangan konsolidasian.

**Selisih transaksi dengan kepentingan nonpengendali**

Selisih transaksi dengan pihak kepentingan nonpengendali merupakan selisih atas peningkatan dan penurunan persentasi kepemilikan saham Perusahaan di entitas anak dengan rincian sebagai berikut:

PT Karya Agung Sawita	66.181
PT Putra Makmur Lestari	(16.489)
PT Karyasukses Utamaprima	(11.552)
PT Dipta Agro Lestari	2.029
PT Sumber Agri Andalan	(213)
PT Karya Serasi Jaya Abadi	(1)
<b>Total</b>	<b>39.955</b>

**Cadangan umum**

Grup dipersyaratkan oleh Undang-undang No. 40 Tahun 2007 tentang Perseroan Terbatas, efektif sejak tanggal 16 Agustus 2007, untuk mengalokasikan sampai dengan 20% dari modal saham diterbitkan dan dibayar penuh ke dalam dana cadangan yang tidak boleh didistribusikan.

Berdasarkan Rapat Umum Pemegang Saham Tahunan tanggal 15 Juli 2022, para pemegang saham Perusahaan menyetujui untuk membentuk cadangan umum sebesar Rp218.067.

**28. SHARE CAPITAL (continued)**

**Additional paid-in capital (continued)**

Sales of the Company's shares through Initial Public Offering and share issuance cost

On March 10, 2022, the Company completed the Initial Public Offering of its 903,372,600 shares to the public at Rp600 per share (full amount) with proceeds amounting to Rp542,023 (before net of share emission cost amounting to Rp15,335). The difference between par value per share (Rp100 - full amount) and the offering price share (Rp600 - full amount) was presented as part of "Additional Paid-in Capital" account in the consolidated statement of financial position.

**Difference due to transactions with non-controlling interests**

Difference due to transactions with non-controlling interests represents difference on increase and decrease in the Company's percentage ownership in certain subsidiaries with the details as follows:

PT Karya Agung Sawita	66.181
PT Putra Makmur Lestari	(16.489)
PT Karyasukses Utamaprima	(11.552)
PT Dipta Agro Lestari	2.029
PT Sumber Agri Andalan	(213)
PT Karya Serasi Jaya Abadi	(1)
<b>Total</b>	<b>39.955</b>

**General reserve**

The Group is required by the Law No. 40 Year 2007 regarding Limited Liability Entities, effective August 16, 2007, to allocate and maintain a non-distributable reserve fund until the said reserve reaches 20% of the issued and fully paid share capital.

Based Annual General Minutes of Shareholders dated July 15, 2022, the Company's shareholders agreed to establish general reserve amounting to Rp218,067.

**PT SUMBER TANI AGUNG RESOURCES TBK  
DAN ENTITAS ANAKNYA  
CATATAN ATAS LAPORAN  
KEUANGAN KONSOLIDASIAN  
Tanggal 31 Desember 2023 dan Untuk  
Tahun yang Berakhir pada Tanggal Tersebut  
(Disajikan dalam jutaan Rupiah,  
kecuali dinyatakan lain)**

**PT SUMBER TANI AGUNG RESOURCES TBK  
AND ITS SUBSIDIARIES  
NOTES TO THE CONSOLIDATED  
FINANCIAL STATEMENTS  
As of December 31, 2023 and  
For The Year then Ended  
(Expressed in millions of Rupiah,  
unless otherwise stated)**

**28. MODAL SAHAM (lanjutan)**

**Pengelolaan modal**

Tujuan utama dari pengelolaan modal Grup adalah untuk memastikan pemeliharaan rasio modal yang sehat untuk mendukung usaha dan memaksimalkan imbalan bagi pemegang saham.

Perusahaan dan entitas anak tertentu disyaratkan untuk memelihara tingkat permodalan tertentu oleh perjanjian pinjaman. Persyaratan permodalan eksternal tersebut telah dipenuhi oleh entitas terkait pada tanggal 31 Desember 2023 dan 2022. Selain itu, Grup juga dipersyaratkan oleh Undang-undang No. 40 Tahun 2007 tentang Perseroan Terbatas, efektif sejak tanggal 16 Agustus 2007, untuk mengalokasikan sampai dengan 20% dari modal saham diterbitkan dan dibayar penuh ke dalam dana cadangan yang tidak boleh didistribusikan. Persyaratan permodalan eksternal tersebut dipertimbangkan oleh Grup pada Rapat Umum Pemegang Saham ("RUPS").

Grup mengelola struktur permodalan dan melakukan penyesuaian, bila diperlukan, berdasarkan perubahan kondisi ekonomi. Untuk memelihara dan menyesuaikan struktur permodalan, Grup dapat menyesuaikan pembayaran dividen kepada pemegang saham atau mengusahakan pendanaan melalui pinjaman. Tidak ada perubahan atas tujuan, kebijakan maupun proses pada tahun yang berakhir pada tanggal-tanggal 31 Desember 2023 dan 2022.

Kebijakan Grup adalah mempertahankan struktur permodalan yang sehat untuk mengamankan akses terhadap pendanaan pada biaya yang rasional.

**28. SHARE CAPITAL (continued)**

**Capital management**

*The primary objective of the Group's capital management is to ensure that it maintains a healthy capital ratios in order to support its business and maximize shareholders' value.*

*The Company and certain subsidiaries are required under their respective loan agreements to maintain the level of existing share capital. This externally imposed capital requirement has been complied with the relevant entities as of December 31, 2023 and 2022. In addition, the Group is also required by the Law No. 40 Year 2007 regarding Limited Liability Entities, effective August 16, 2007, to allocate and maintain a non-distributable reserve fund until the said reserve reaches 20% of the issued and fully paid share capital. These externally imposed capital requirements are considered by the Group at the Annual General Shareholders Meeting ("AGM").*

*The Group manages its capital structure and makes adjustments to it, if necessary, in light of changes in economic conditions. To maintain or adjust its capital structure, the Group may adjust the dividend payment to shareholders or raise debt financing. No changes were made in the objectives, policies or processes during the years ended December 31, 2023 and 2022.*

*The Group's policy is to maintain a healthy capital structure in order to secure access to financing at a reasonable cost.*



**PT SUMBER TANI AGUNG RESOURCES TBK  
DAN ENTITAS ANAKNYA  
CATATAN ATAS LAPORAN  
KEUANGAN KONSOLIDASIAN  
Tanggal 31 Desember 2023 dan Untuk  
Tahun yang Berakhir pada Tanggal Tersebut  
(Disajikan dalam jutaan Rupiah,  
kecuali dinyatakan lain)**

**PT SUMBER TANI AGUNG RESOURCES TBK  
AND ITS SUBSIDIARIES  
NOTES TO THE CONSOLIDATED  
FINANCIAL STATEMENTS  
As of December 31, 2023 and  
For The Year then Ended  
(Expressed in millions of Rupiah,  
unless otherwise stated)**

**29. KEPENTINGAN NONPENGENDALI**

Kepentingan nonpengendali atas aset neto entitas anak adalah sebagai berikut:

	<b>Tahun yang berakhir pada tanggal 31 Desember/ Year ended December 31,</b>	
	<b>2023</b>	<b>2022</b>
PT Sumber Tani Agung	246.118	278.519
PT Paten Alam Lestari	63.179	60.963
PT Dipta Agro Lestari	23.899	20.133
PT Madina Agrolestari	329	327
<b>Total</b>	<b>333.525</b>	<b>359.942</b>

**29. NON-CONTROLLING INTERESTS**

Non-controlling interests in net assets of subsidiaries are as follows:

*PT Sumber Tani Agung  
PT Paten Alam Lestari  
PT Dipta Agro Lestari  
PT Madina Agrolestari*

**Total**

Kepentingan nonpengendali atas laba komprehensif tahun berjalan entitas anak adalah sebagai berikut:

	<b>Tahun yang berakhir pada tanggal 31 Desember/ Year ended December 31,</b>	
	<b>2023</b>	<b>2022</b>
PT Sumber Tani Agung	94.904	148.758
PT Paten Alam Lestari	3.766	11.825
PT Dipta Agro Lestari	2.216	7.904
PT Madina Agrolestari	151	183
<b>Total</b>	<b>101.037</b>	<b>168.670</b>

Non-controlling interests in total comprehensive income for the year of subsidiaries are as follows:

*PT Sumber Tani Agung  
PT Paten Alam Lestari  
PT Dipta Agro Lestari  
PT Madina Agrolestari*

**Total**

**PT SUMBER TANI AGUNG RESOURCES TBK  
DAN ENTITAS ANAKNYA  
CATATAN ATAS LAPORAN  
KEUANGAN KONSOLIDASIAN  
Tanggal 31 Desember 2023 dan Untuk  
Tahun yang Berakhir pada Tanggal Tersebut  
(Disajikan dalam jutaan Rupiah,  
kecuali dinyatakan lain)**

**PT SUMBER TANI AGUNG RESOURCES TBK  
AND ITS SUBSIDIARIES  
NOTES TO THE CONSOLIDATED  
FINANCIAL STATEMENTS  
As of December 31, 2023 and  
For The Year then Ended  
(Expressed in millions of Rupiah,  
unless otherwise stated)**

**29. KEPENTINGAN NONPENGENDALI (lanjutan)**

Ringkasan informasi keuangan kepentingan nonpengendali yang material untuk Grup.

Ringkasan laporan posisi keuangan konsolidasian:

	Tahun yang berakhir pada tanggal 31 Desember/ Year ended December 31,	
	2023	2022
<b>PT Sumber Tani Agung dan entitas anaknya</b>		
Aset		
Aset lancar	438.739	618.311
Aset tidak lancar	944.954	971.867
Total aset	1.383.693	1.590.178
Liabilitas		
Liabilitas jangka pendek	(207.925)	(236.134)
Liabilitas jangka panjang	(285.260)	(346.763)
Total liabilitas	(493.185)	(582.897)
Kepentingan nonpengendali	(2.878)	(3.354)
<b>Total ekuitas yang dapat diatribusikan kepada Perusahaan</b>	<b>887.630</b>	<b>1.003.927</b>

**29. NON-CONTROLLING INTERESTS (continued)**

The summary of financial information of non-controlling interests that are material to the Group.

Summarized consolidated statement of financial position:

	Tahun yang berakhir pada tanggal 31 Desember/ Year ended December 31,	
	2023	2022
<b>PT Sumber Tani Agung and its subsidiaries</b>		
Assets		
Current assets	438.739	618.311
Non-current assets	944.954	971.867
Total assets	1.383.693	1.590.178
Liabilities		
Current liabilities	(207.925)	(236.134)
Non-current liabilities	(285.260)	(346.763)
Total liabilities	(493.185)	(582.897)
Non-controlling interests	(2.878)	(3.354)
<b>The equity attributable to the Company</b>	<b>887.630</b>	<b>1.003.927</b>

Ringkasan laporan laba rugi dan penghasilan komprehensif lain konsolidasian:

Summarized consolidated statement of profit or loss and other comprehensive income:

	Tahun yang berakhir pada tanggal 31 Desember/ Year ended December 31,	
	2023	2022
<b>PT Sumber Tani Agung dan entitas anaknya</b>		
Penjualan neto	1.693.020	1.928.230
Laba tahun berjalan yang dapat diatribusikan kepada Perusahaan	341.884	535.882
Total penghasilan komprehensif tahun berjalan yang dapat diatribusikan kepada Perusahaan	343.703	537.514

	Tahun yang berakhir pada tanggal 31 Desember/ Year ended December 31,	
	2023	2022
<b>PT Sumber Tani Agung and its subsidiaries</b>		
Net sales	1.693.020	1.928.230
Income for the year attributable to the Company	341.884	535.882
Total comprehensive income for the year attributable to the Company	343.703	537.514

**PT SUMBER TANI AGUNG RESOURCES TBK  
DAN ENTITAS ANAKNYA  
CATATAN ATAS LAPORAN  
KEUANGAN KONSOLIDASIAN  
Tanggal 31 Desember 2023 dan Untuk  
Tahun yang Berakhir pada Tanggal Tersebut  
(Disajikan dalam jutaan Rupiah,  
kecuali dinyatakan lain)**

**PT SUMBER TANI AGUNG RESOURCES TBK  
AND ITS SUBSIDIARIES  
NOTES TO THE CONSOLIDATED  
FINANCIAL STATEMENTS  
As of December 31, 2023 and  
For The Year then Ended  
(Expressed in millions of Rupiah,  
unless otherwise stated)**

**30. PENJUALAN NETO**

Rincian penjualan berdasarkan jenis produk dan pasar geografis adalah sebagai berikut:

	Tahun yang berakhir pada tanggal 31 Desember/ Year ended December 31,	
	2023	2022
<b>Jenis produk</b>		
Minyak sawit	4.524.202	5.002.402
Minyak inti sawit	432.577	597.915
Inti sawit	183.505	244.372
Tandan buah segar	39.136	102.495
Bungkil sawit	55.539	92.879
Pellet	21.518	5.385
Ampas sawit	28.724	-
<b>Total</b>	<b>5.285.201</b>	<b>6.045.448</b>
<b>Pasar geografis</b>		
Pihak ketiga		
Lokal	5.187.965	5.716.029
Ekspor	97.236	329.419
<b>Total</b>	<b>5.285.201</b>	<b>6.045.448</b>

Untuk penjualan barang, Grup memenuhi kewajiban pelaksanaannya pada suatu waktu tertentu. Oleh karena itu, Grup hanya mengakui kewajiban kinerja tunggal.

Rincian penjualan neto kepada pembeli dengan jumlah kumulatif individual masing-masing melebihi 10% dari total penjualan neto konsolidasian adalah sebagai berikut:

	Total penjualan neto/Total net sales	
	Tahun yang berakhir pada tanggal 31 Desember/ Year ended December 31,	
	2023	2022
PT Sinar Alam Permai	1.324.811	601.800
PT Wilmar Nabati Indonesia	1.012.213	1.063.888
PT Multimas Nabati Asahan	604.512	579.318
<b>Total</b>	<b>2.941.536</b>	<b>2.245.006</b>

**30. NET SALES**

The details of sales by products and geographical markets are as follows:

**Type of products**  
Crude palm oil  
Crude palm kernel oil  
Palm kernel  
Fresh fruit bunches  
Palm kernel expeller  
Pellet  
Palm kernel meal

**Total**

**Geographical markets**  
Third parties  
Local  
Export

**Total**

For the sale of goods, the Group satisfies the performance obligation at a point in time. Therefore, the Group only recognizes single performance obligation.

The details of net sales to customers with individual cumulative amount each exceeding 10% of the total consolidated net sales are as follows:

PT Sinar Alam Permai  
PT Wilmar Nabati Indonesia  
PT Multimas Nabati Asahan

**Total**

**PT SUMBER TANI AGUNG RESOURCES TBK  
DAN ENTITAS ANAKNYA  
CATATAN ATAS LAPORAN  
KEUANGAN KONSOLIDASIAN  
Tanggal 31 Desember 2023 dan Untuk  
Tahun yang Berakhir pada Tanggal Tersebut  
(Disajikan dalam jutaan Rupiah,  
kecuali dinyatakan lain)**

**PT SUMBER TANI AGUNG RESOURCES TBK  
AND ITS SUBSIDIARIES  
NOTES TO THE CONSOLIDATED  
FINANCIAL STATEMENTS  
As of December 31, 2023 and  
For The Year then Ended  
(Expressed in millions of Rupiah,  
unless otherwise stated)**

**30. PENJUALAN NETO (lanjutan)**

Rincian penjualan neto kepada pembeli dengan jumlah kumulatif individual masing-masing melebihi 10% dari total penjualan neto konsolidasian adalah sebagai berikut: (lanjutan)

**30. NET SALES (continued)**

The details of net sales to customers with individual cumulative amount each exceeding 10% of the total consolidated net sales are as follows: (continued)

	Persentase dari total penjualan neto/ Percentage to total net sales		
	Tahun yang berakhir pada tanggal 31 Desember/ Year ended December 31,		
	2023	2022	
PT Sinar Alam Permai	25,07%	9,95%	PT Sinar Alam Permai
PT Wilmar Nabati Indonesia	19,15%	17,60%	PT Wilmar Nabati Indonesia
PT Multimas Nabati Asahan	11,44%	9,58%	PT Multimas Nabati Asahan
<b>Total</b>	<b>55,66%</b>	<b>37,13%</b>	<b>Total</b>

**31. BEBAN POKOK PENJUALAN**

**31. COST OF SALES**

	Tahun yang berakhir pada tanggal 31 Desember/ Year ended December 31,		
	2023	2022	
<b>Beban pokok penjualan - tandan buah segar ("TBS")</b>			<b>Cost of sales - fresh fruit bunches ("FFB")</b>
Beban pemeliharaan	503.600	405.748	Upkeep costs
Beban panen	250.740	235.653	Harvesting costs
Beban penyusutan	201.699	176.987	Depreciation expenses
Alokasi beban tidak langsung	208.756	166.726	Allocation of indirect costs
Beban produksi TBS	1.164.795	985.114	FFB production costs
Pembelian TBS – pihak ketiga	2.083.571	2.526.369	FFB purchases - third parties
Pembelian TBS - pihak berelasi (Catatan 38)	15.231	15.421	FFB purchases - a related party (Note 38)
Beban pengangkutan	3.794	2.696	Freight costs
TBS tersedia untuk produksi	3.267.391	3.529.600	FFB available for production
Pemakaian TBS untuk produksi Minyak sawit dan inti sawit	(3.242.038)	(3.494.868)	FFB consumed for production of crude palm oil and palm kernel
<b>Beban pokok penjualan - TBS</b>	<b>25.353</b>	<b>34.732</b>	<b>Cost of sales - FFB</b>



**PT SUMBER TANI AGUNG RESOURCES TBK  
DAN ENTITAS ANAKNYA  
CATATAN ATAS LAPORAN  
KEUANGAN KONSOLIDASIAN  
Tanggal 31 Desember 2023 dan Untuk  
Tahun yang Berakhir pada Tanggal Tersebut  
(Disajikan dalam jutaan Rupiah,  
kecuali dinyatakan lain)**

**PT SUMBER TANI AGUNG RESOURCES TBK  
AND ITS SUBSIDIARIES  
NOTES TO THE CONSOLIDATED  
FINANCIAL STATEMENTS  
As of December 31, 2023 and  
For The Year then Ended  
(Expressed in millions of Rupiah,  
unless otherwise stated)**

**31. BEBAN POKOK PENJUALAN (lanjutan)**

**31. COST OF SALES (continued)**

	Tahun yang berakhir pada tanggal 31 Desember/ Year ended December 31,		
	2023	2022	
<b>Beban pokok penjualan - minyak sawit ("MS") dan inti sawit ("IS")</b>			<b>Cost of sales - crude palm oil ("CPO") and palm kernel ("PK")</b>
Pemakaian TBS untuk produksi MS dan IS	3.242.038	3.494.868	FFB consumed for production of CPO and PK
Beban pengolahan MS dan IS	121.070	113.083	CPO and PK manufacturing costs
Beban penyusutan	85.295	91.607	Depreciation expenses
Alokasi beban tidak langsung	89.543	86.782	Allocation of indirect costs
<b>Beban pokok produksi</b>	<b>3.537.946</b>	<b>3.786.340</b>	<b>Costs of goods manufactured</b>
Barang jadi:			Finished goods:
Saldo awal MS dan IS	231.588	213.987	Beginning balance of CPO and PK
Saldo akhir MS dan IS	(129.269)	(231.588)	Ending balance of CPO and PK
Pemakaian IS untuk produksi minyak inti sawit dan bungkil sawit	(24.023)	(46.647)	PK consumed for production of crude palm kernel oil and palm kernel expeller
<b>Beban pokok penjualan - MS dan IS</b>	<b>3.616.242</b>	<b>3.722.092</b>	<b>Cost of sales - CPO and PK</b>
<b>Beban pokok penjualan - minyak inti sawit, bungkil sawit dan ampas sawit</b>	<b>234.614</b>	<b>243.156</b>	<b>Cost of sales - crude palm kernel oil, palm kernel expeller and palm kernel meal</b>
<b>Total beban pokok penjualan</b>	<b>3.876.209</b>	<b>3.999.980</b>	<b>Total cost of sales</b>

Pada tahun yang berakhir pada tanggal-tanggal 31 Desember 2023 dan 2022, tidak ada pembelian Grup kepada pemasok yang melebihi 10% dari total penjualan neto konsolidasian Grup.

For the year ended December 31, 2023 and 2022, the Group has no purchases to suppliers that exceeded 10% of total consolidated net sales of the Group.

**32. BEBAN PENJUALAN DAN PEMASARAN**

**32. SELLING AND MARKETING EXPENSES**

	Tahun yang berakhir pada tanggal 31 Desember/ Year ended December 31,		
	2023	2022	
Pengangkutan	203.470	181.895	Freight
Ekspor termasuk pajak ekspor	25.971	46.221	Export including export tax
Sewa dan jasa lainnya	1.417	7.485	Rental and other services
Lain-lain	6.751	6.968	Others
<b>Total</b>	<b>237.609</b>	<b>242.569</b>	<b>Total</b>

**PT SUMBER TANI AGUNG RESOURCES TBK  
DAN ENTITAS ANAKNYA  
CATATAN ATAS LAPORAN  
KEUANGAN KONSOLIDASIAN  
Tanggal 31 Desember 2023 dan Untuk  
Tahun yang Berakhir pada Tanggal Tersebut  
(Disajikan dalam jutaan Rupiah,  
kecuali dinyatakan lain)**

**PT SUMBER TANI AGUNG RESOURCES TBK  
AND ITS SUBSIDIARIES  
NOTES TO THE CONSOLIDATED  
FINANCIAL STATEMENTS  
As of December 31, 2023 and  
For The Year then Ended  
(Expressed in millions of Rupiah,  
unless otherwise stated)**

**33. BEBAN UMUM DAN ADMINISTRASI**

**33. GENERAL AND ADMINISTRATIVE EXPENSES**

	Tahun yang berakhir pada tanggal 31 Desember/ Year ended December 31,		
	2023	2022	
Gaji upah dan kesejahteraan	137.130	100.560	Salaries, wages and employee benefits
Representasi dan sumbangan	17.871	5.827	Representation and donation
Jasa tenaga ahli	12.022	9.098	Professional fees
Perjalanan dinas	5.408	3.549	Business travelling
Penyusutan (Catatan 13 dan 14)	4.494	4.257	Depreciation (Notes 13 and 14)
Pelatihan dan pengembangan	2.878	934	Training and development
Pemeliharaan	2.794	2.874	Maintenance
Kendaraan	2.673	2.241	Vehicle
Pajak dan perizinan	1.955	2.881	Taxes and licenses
Listrik, air dan telepon	1.319	1.108	Electricity, water and telephone
Sewa	1.304	1.684	Rent
Perlengkapan kantor	1.059	1.781	Office supplies
Administrasi bank	825	605	Bank charges
Keamanan	758	517	Security expense
Penyusutan properti investasi	236	330	Depreciation of property investment
Lain-lain	356	3.088	Others
<b>Total</b>	<b>193.082</b>	<b>141.334</b>	<b>Total</b>

**34. PENDAPATAN OPERASI**

**34. OTHER OPERATING**

	Tahun yang berakhir pada tanggal 31 Desember/ Year ended December 31,		
	2023	2022	
Pendapatan penjualan cangkang, serat kelapa sawit dan sisa produksi	77.255	75.338	Income from sales of palm shell, oil palm fiber and scrap
Laba selisih kurs, neto	26.389	1.614	Gain on foreign exchange, net
Laba pelepasan properti investasi, neto	8.129	-	Gain on disposal of investment property, net
Pemulihan amortisasi SBE dan penyisihan penurunan nilai piutang plasma (Catatan 12)	3.202	17.699	Reversal of EIR amortization and provision for impairment of plasma receivables (Note 12)
Jasa manajemen dari pihak ketiga	2.870	3.801	Management fee from third parties
Jasa manajemen dari pihak berelasi (Catatan 38)	1.449	959	Management fee from a related party (Note 38)
Laba pelepasan asset tetap, neto (Catatan 13)	-	52.582	Gain on disposal of fixed asset, net (Note 13)
Lain-lain	27.526	17.777	Others
<b>Total</b>	<b>146.820</b>	<b>169.770</b>	<b>Total</b>

**PT SUMBER TANI AGUNG RESOURCES TBK  
DAN ENTITAS ANAKNYA  
CATATAN ATAS LAPORAN  
KEUANGAN KONSOLIDASIAN  
Tanggal 31 Desember 2023 dan Untuk  
Tahun yang Berakhir pada Tanggal Tersebut  
(Disajikan dalam jutaan Rupiah,  
kecuali dinyatakan lain)**

**PT SUMBER TANI AGUNG RESOURCES TBK  
AND ITS SUBSIDIARIES  
NOTES TO THE CONSOLIDATED  
FINANCIAL STATEMENTS  
As of December 31, 2023 and  
For The Year then Ended  
(Expressed in millions of Rupiah,  
unless otherwise stated)**

**35. BEBAN LAINNYA**

**35. OTHER EXPENSES**

	Tahun yang berakhir pada tanggal 31 Desember/ Year ended December 31,		
	2023	2022	
Rugi penurunan nilai <i>goodwill</i> (Catatan 17)	31.287	-	Loss on impairment of goodwill (Note 17)
Rugi penghapusan piutang non-usaha	4.018	8.910	Loss on write-off of non-trade receivables
Beban pajak	2.766	4.410	Tax expenses
Rugi pelepasan aset tetap, neto (Catatan 13)	151	-	Loss on disposal of fixed assets, net (Note 13)
Rugi selisih kurs, neto	-	757	Loss on foreign exchange, net
Lain-lain	10.109	10.813	Others
<b>Total</b>	<b>48.331</b>	<b>24.890</b>	<b>Total</b>

**36. BIAYA KEUANGAN**

**36. FINANCE COSTS**

	Tahun yang berakhir pada tanggal 31 Desember/ Year ended December 31,		
	2023	2022	
Beban bunga:			Interest expenses:
Utang bank	107.709	142.023	Bank loans
Liabilitas sewa (Catatan 14)	1.079	1.173	Lease liabilities (Note 14)
Lain-lain	371	174	Others
Provisi dan administrasi bank	1.761	1.789	Bank provisions and administration
<b>Total</b>	<b>110.920</b>	<b>145.159</b>	<b>Total</b>

**37. PENDAPATAN KEUANGAN**

**37. FINANCE INCOME**

	Tahun yang berakhir pada tanggal 31 Desember/ Year ended December 31,		
	2023	2022	
Pendapatan bunga:			Interest income:
Piutang plasma	26.322	-	Plasma receivables
Deposito berjangka, setelah pajak	20.697	11.343	Time deposits, net of tax
Jasa giro, setelah pajak	14.729	26.548	Current accounts, net of tax
Lain-lain	1	5.222	Others
<b>Total</b>	<b>61.749</b>	<b>43.113</b>	<b>Total</b>

**PT SUMBER TANI AGUNG RESOURCES TBK  
DAN ENTITAS ANAKNYA  
CATATAN ATAS LAPORAN  
KEUANGAN KONSOLIDASIAN  
Tanggal 31 Desember 2023 dan Untuk  
Tahun yang Berakhir pada Tanggal Tersebut  
(Disajikan dalam jutaan Rupiah,  
kecuali dinyatakan lain)**

**PT SUMBER TANI AGUNG RESOURCES TBK  
AND ITS SUBSIDIARIES  
NOTES TO THE CONSOLIDATED  
FINANCIAL STATEMENTS  
As of December 31, 2023 and  
For The Year then Ended  
(Expressed in millions of Rupiah,  
unless otherwise stated)**

**38. SALDO DAN TRANSAKSI DENGAN PIHAK-PIHAK BERELASI**

Dalam kegiatan usaha normal, Grup melakukan transaksi bisnis dan keuangan dengan persyaratan dan kondisi yang disepakati dengan pihak-pihak berelasi, yang sifat hubungannya adalah pemegang saham dan perusahaan sepengendali dari entitas induk terakhir.

Saldo dengan pihak-pihak berelasi pada tanggal 31 Desember 2023 dan 2022 adalah sebagai berikut:

- a. Piutang non-usaha dari pihak-pihak berelasi (Catatan 7)

	Tahun yang berakhir pada tanggal 31 Desember/ Year ended December 31,	
	2023	2022
PT Jaya Selamat Abadiraya	97	4.073
PT Sumber Eka Mandiri	31	4
<b>Total</b>	<b>128</b>	<b>4.077</b>
Percentase terhadap total aset konsolidasian	0,0019%	0,0581%

- b. Investasi pada entitas asosiasi (Catatan 11)

	Tahun yang berakhir pada tanggal 31 Desember/ Year ended December 31,	
	2023	2022
PT Jaya Selamat Abadiraya	13.036	9.794
Percentase terhadap total aset konsolidasian	0,1941%	0,1397%

**38. RELATED PARTIES BALANCES AND TRANSACTIONS**

The Group, in its regular conduct of business, has engaged in business and financial transactions which are conducted at agreed terms and conditions with their related parties, which include are the shareholders and companies under common control of the ultimate parent.

The balances with related parties as of December 31, 2023 and 2022 are as follows:

- a. Non-trade receivables from related parties (Note 7)

	Tahun yang berakhir pada tanggal 31 Desember/ Year ended December 31,	
	2023	2022
PT Jaya Selamat Abadiraya	97	4.073
PT Sumber Eka Mandiri	31	4
<b>Total</b>	<b>128</b>	<b>4.077</b>
Percentage to consolidated total assets	0,0019%	0,0581%

- b. Investment in an associate (Note 11)

	Tahun yang berakhir pada tanggal 31 Desember/ Year ended December 31,	
	2023	2022
PT Jaya Selamat Abadiraya	13.036	9.794
Percentage to consolidated total assets	0,1941%	0,1397%



**PT SUMBER TANI AGUNG RESOURCES TBK  
DAN ENTITAS ANAKNYA  
CATATAN ATAS LAPORAN  
KEUANGAN KONSOLIDASIAN  
Tanggal 31 Desember 2023 dan Untuk  
Tahun yang Berakhir pada Tanggal Tersebut  
(Disajikan dalam jutaan Rupiah,  
kecuali dinyatakan lain)**

**PT SUMBER TANI AGUNG RESOURCES TBK  
AND ITS SUBSIDIARIES  
NOTES TO THE CONSOLIDATED  
FINANCIAL STATEMENTS  
As of December 31, 2023 and  
For The Year then Ended  
(Expressed in millions of Rupiah,  
unless otherwise stated)**

**38. SALDO DAN TRANSAKSI DENGAN PIHAK-PIHAK BERELASI (lanjutan)**

**38. RELATED PARTIES BALANCES AND TRANSACTIONS (continued)**

- c. Utang usaha kepada pihak-pihak berelasi (Catatan 20)

- c. Trade payables to related parties (Note 20)

	Tahun yang berakhir pada tanggal 31 Desember/ Year ended December 31,		
	2023	2022	
PT Sumber Eka Mandiri	1.003	1.495	PT Sumber Eka Mandiri
PT Jaya Selamat Abadiraya	680	-	PT Jaya Selamat Abadiraya
<b>Total</b>	<b>1.683</b>	<b>1.495</b>	<b>Total</b>
Persentase terhadap total liabilitas konsolidasian	0,0894%	0,0631%	Percentage to consolidated total liabilities

- d. Utang non-usaha kepada pihak-pihak berelasi (Catatan 21)

- d. Non-trade payables to related parties (Note 21)

	Tahun yang berakhir pada tanggal 31 Desember/ Year ended December 31,		
	2023	2022	
PT Sumber Eka Mandiri	46	122	PT Sumber Eka Mandiri
PT Jaya Selamat Abadiraya	-	8	PT Jaya Selamat Abadiraya
PT Malibu Surya Agung	-	149	PT Malibu Surya Agung
<b>Total</b>	<b>46</b>	<b>279</b>	<b>Total</b>
Persentase terhadap total liabilitas konsolidasian	0.0024%	0,0118%	Percentage to consolidated total liabilities

Transaksi dengan pihak-pihak berelasi untuk tahun yang berakhir pada tanggal-tanggal 31 Desember 2023 dan 2022 adalah sebagai berikut:

Transactions with related parties for the years ended December 31, 2023 and 2022 are as follows:

- Pembelian dari pihak berelasi (Catatan 31)

- Purchases from a related party (Note 31)

	Tahun yang berakhir pada tanggal 31 Desember/ Year ended December 31,		
	2023	2022	
Tandan buah segar PT Jaya Selamat Abadiraya	15.231	15.421	Fresh fruit bunches PT Jaya Selamat Abadiraya
Persentase terhadap total pembelian tandan buah segar konsolidasian	0,7310%	0,6104%	Percentage to total consolidated purchases of fresh fruit bunches

**PT SUMBER TANI AGUNG RESOURCES TBK  
DAN ENTITAS ANAKNYA  
CATATAN ATAS LAPORAN  
KEUANGAN KONSOLIDASIAN  
Tanggal 31 Desember 2023 dan Untuk  
Tahun yang Berakhir pada Tanggal Tersebut  
(Disajikan dalam jutaan Rupiah,  
kecuali dinyatakan lain)**

**PT SUMBER TANI AGUNG RESOURCES TBK  
AND ITS SUBSIDIARIES  
NOTES TO THE CONSOLIDATED  
FINANCIAL STATEMENTS  
As of December 31, 2023 and  
For The Year then Ended  
(Expressed in millions of Rupiah,  
unless otherwise stated)**

**38. SALDO DAN TRANSAKSI DENGAN PIHAK-PIHAK BERELASI (lanjutan)**

- Pendapatan jasa manajemen dari pihak berelasi (Catatan 34)

	Tahun yang berakhir pada tanggal 31 Desember/ Year ended December 31,	
	2023	2022
PT Jaya Selamat Abadiraya	1.449	959
Persentase terhadap total pendapatan jasa manajemen konsolidasian	33,55%	20,15%

Berlaku mulai 1 Januari 2017, Perusahaan menandatangani perjanjian jasa dengan PT Jaya Selamat Abadiraya ("JSA"), entitas asosiasi, di mana Perusahaan setuju untuk menyediakan bantuan manajerial dan jasa teknik untuk mengelola dan mengembangkan bisnis JSA termasuk di dalamnya jasa di bidang administrasi, pembelian, penjualan/pemasaran, teknologi informasi dan pengelolaan perkebunan.

- **Beban kompensasi bruto**

Beban kompensasi bruto bagi manajemen kunci (termasuk Dewan Komisaris dan Direksi) adalah sebagai berikut:

	Tahun yang berakhir pada tanggal 31 Desember/ Year ended December 31,	
	2023	2022
Imbalan kerja jangka pendek	35.531	46.273
Imbalan pasca kerja	7.583	7.137
<b>Total</b>	<b>43.114</b>	<b>53.410</b>

**38. RELATED PARTIES BALANCES AND TRANSACTIONS (continued)**

- Management fee income from a related party (Note 34)

PT Jaya Selamat Abadiraya
Percentage to total consolidated management fee income

Effective January 1, 2017, the Company entered into a services agreement with PT Jaya Selamat Abadiraya ("JSA"), an associate, where the Company agreed to provide management services to assist in managing and developing JSA's business, including the services in the field of administrative, purchases, sales/marketing, information technology and plantation management.

- **Gross compensation expenses**

Gross compensation expenses for the key management (including Boards of Commissioners and Directors) are as follows:

Short-term employee benefits
Post-employment benefits
<b>Total</b>

**PT SUMBER TANI AGUNG RESOURCES TBK  
DAN ENTITAS ANAKNYA  
CATATAN ATAS LAPORAN  
KEUANGAN KONSOLIDASIAN  
Tanggal 31 Desember 2023 dan Untuk  
Tahun yang Berakhir pada Tanggal Tersebut  
(Disajikan dalam jutaan Rupiah,  
kecuali dinyatakan lain)**

**PT SUMBER TANI AGUNG RESOURCES TBK  
AND ITS SUBSIDIARIES  
NOTES TO THE CONSOLIDATED  
FINANCIAL STATEMENTS  
As of December 31, 2023 and  
For The Year then Ended  
(Expressed in millions of Rupiah,  
unless otherwise stated)**

**38. SALDO DAN TRANSAKSI DENGAN PIHAK-PIHAK BERELASI (lanjutan)**

- Sifat hubungan dengan pihak-pihak berelasi

Pihak-pihak berelasi/ <i>Related parties</i>	Sifat hubungan/ <i>Nature of relationship</i>	Transaksi yang signifikan/ <i>Significant transactions</i>
PT Sumber Eka Mandiri	Entitas sepengendali/ Entity under common control	Pendapatan bunga, utang usaha dan Pembebanan biaya antarperusahaan/ <i>Interest income, trade payables and inter-company expense charges</i>
PT Jaya Selamat Abadiraya	Entitas asosiasi/ Associated entity	Pembelian tandan buah segar dan pembebanan biaya antarperusahaan/ <i>Purchases of fresh fruit bunches and inter-company expense charges</i>
PT Malibu Surya Agung	Entitas sepengendali/ Entity under common control	Pembebanan biaya antarperusahaan/ <i>Inter-company expense charges</i>

**39. DIVIDEN**

Berdasarkan Keputusan Sirkuler Pemegang Saham tanggal 24 Mei 2023, yang telah diaktakan dengan akta No. 108 tanggal 24 Mei 2023, MAL membagikan dividen tunai kepada para pemegang saham. Dividen tunai kepada pemegang saham nonpengendali untuk periode yang berakhir pada tanggal 31 Desember 2023 sebesar Rp100.

Berdasarkan Keputusan Sirkuler Pemegang Saham tanggal 30 Desember 2023, yang telah diaktakan dengan akta No. 316 tanggal 30 Desember 2023, MAL membagikan dividen tunai kepada para pemegang saham. Dividen tunai kepada pemegang saham nonpengendali untuk periode yang berakhir pada tanggal 31 Desember 2023 sebesar Rp50.

Berdasarkan Keputusan Sirkuler Pemegang Saham yang telah diaktakan dengan akta No. 142 tanggal 19 Mei 2023, STAR membagikan dividen tunai kepada para pemegang saham. Dividen tunai kepada pemegang saham untuk tahun yang berakhir pada tanggal 31 Desember 2023 sebesar Rp501.555.

Berdasarkan Keputusan Sirkuler Pemegang Saham tanggal 05 Juni 2023, yang telah diaktakan dengan akta No. 21 tanggal 05 Juni 2023, STA membagikan dividen tunai kepada para pemegang saham. Dividen tunai kepada pemegang saham nonpengendali untuk periode yang berakhir pada tanggal 31 Desember 2023 sebesar Rp127.305.

**38. RELATED PARTIES BALANCES AND TRANSACTIONS (continued)**

- *Nature of relationships with related parties*

**39. DIVIDENDS**

*Based on the Circular Shareholders Decision dated May 24, 2023 which has been notarized by deed No. 108 dated May 24, 2023, MAL distributed cash dividends to the shareholders. Cash dividends to non-controlling shareholder for the period ended December 31, 2023 amounted to Rp100.*

*Based on the Circular Shareholders Decision dated December 30, 2023 which has been notarized by deed No. 316 dated December 30, 2023, MAL distributed cash dividends to the shareholders. Cash dividends to non-controlling shareholder for the period ended December 31, 2023 amounted to Rp50.*

*Based on the Circular Shareholders Decision which has been notarized by deed No. 142 dated May 19, 2023, STAR distributed cash dividends to the shareholders. Cash dividends to shareholder for the year ended December 31, 2023 amounted to Rp501,555.*

*Based on the Circular Shareholders Decision dated June 05, 2023 which has been notarized by deed No. 21 dated June 05, 2023, STA distributed cash dividends to the shareholders. Cash dividends to non-controlling shareholder for the period ended December 31, 2023 amounted to Rp127,305.*

**PT SUMBER TANI AGUNG RESOURCES TBK  
DAN ENTITAS ANAKNYA  
CATATAN ATAS LAPORAN  
KEUANGAN KONSOLIDASIAN  
Tanggal 31 Desember 2023 dan Untuk  
Tahun yang Berakhir pada Tanggal Tersebut  
(Disajikan dalam jutaan Rupiah,  
kecuali dinyatakan lain)**

**PT SUMBER TANI AGUNG RESOURCES TBK  
AND ITS SUBSIDIARIES  
NOTES TO THE CONSOLIDATED  
FINANCIAL STATEMENTS  
As of December 31, 2023 and  
For The Year then Ended  
(Expressed in millions of Rupiah,  
unless otherwise stated)**

**39. DIVIDEN (lanjutan)**

Berdasarkan Keputusan Sirkuler Pemegang Saham yang telah diaktakan dengan akta No. 05 tanggal 11 Mei 2022 dan No. 116 tanggal 13 Juli 2022, DAL membagikan dividen tunai kepada para pemegang saham. Dividen tunai kepada pemegang saham nonpengendali untuk periode yang berakhir pada tanggal 31 Desember 2022 sebesar Rp7.200.

Berdasarkan Keputusan Sirkuler Pemegang Saham yang telah diaktakan dengan akta No. 3 tanggal 1 Agustus 2022, MAL membagikan dividen tunai kepada para pemegang saham. Dividen tunai kepada pemegang saham nonpengendali untuk periode yang berakhir pada tanggal 31 Desember 2022 sebesar Rp70.

Berdasarkan Keputusan Sirkuler Pemegang Saham tanggal 2 Juni 2022, yang telah diaktakan dengan akta No. 150 tanggal 20 Juni 2022, STA membagikan dividen tunai kepada para pemegang saham. Dividen tunai kepada pemegang saham nonpengendali untuk tahun yang berakhir pada tanggal 31 Desember 2022 sebesar Rp152.213.

Berdasarkan Keputusan Sirkuler Pemegang Saham yang telah diaktakan dengan akta No. 118 tanggal 13 Juli 2022, PAL membagikan dividen tunai kepada para pemegang saham. Dividen tunai kepada pemegang saham nonpengendali untuk tahun yang berakhir pada tanggal 31 Desember 2022 sebesar Rp5.000.

Berdasarkan Keputusan Sirkuler Pemegang Saham yang telah diaktakan dengan akta No. 136 tanggal 15 Juli 2022, STAR membagikan dividen tunai kepada para pemegang saham. Dividen tunai kepada pemegang saham untuk tahun yang berakhir pada tanggal 31 Desember 2022 sebesar Rp109.034.

**39. DIVIDENDS (continued)**

*Based on the Circular Shareholders Decision which was notarized by Deed No. 05 dated May 11, 2022 and No. 116 dated July 13, 2022, DAL distributed cash dividends to shareholders. Cash dividends to non-controlling shareholder for the period ended December 31, 2022 amounted to Rp7,200.*

*Based on the Circular Shareholders Decision which was notarized by Deed No. 3 dated August 1, 2022, MAL distributed cash dividends to shareholders. Cash dividends to non-controlling shareholder for the period ended December 31, 2022 amounted to Rp70.*

*Based on the Circular Shareholders Decision dated June 2, 2022 which has been notarized by deed No. 150 dated June 20, 2022, STA distributed cash dividends to the shareholders. Cash dividends to non-controlling shareholder for the year ended December 31, 2022 amounted to Rp152,213.*

*Based on the Circular Shareholders Decision which has been notarized by deed No. 118 dated July 13, 2022, PAL distributed cash dividends to the shareholders. Cash dividends to non-controlling shareholder for the year ended December 31, 2022 amounted to Rp5,000.*

*Based on the Circular Shareholders Decision which has been notarized by deed No. 136 dated July 15, 2022, STAR distributed cash dividends to the shareholders. Cash dividends to shareholder for the year ended December 31, 2022 amounted to Rp109,034.*



**PT SUMBER TANI AGUNG RESOURCES TBK  
DAN ENTITAS ANAKNYA  
CATATAN ATAS LAPORAN  
KEUANGAN KONSOLIDASIAN  
Tanggal 31 Desember 2023 dan Untuk  
Tahun yang Berakhir pada Tanggal Tersebut  
(Disajikan dalam jutaan Rupiah,  
kecuali dinyatakan lain)**

**PT SUMBER TANI AGUNG RESOURCES TBK  
AND ITS SUBSIDIARIES  
NOTES TO THE CONSOLIDATED  
FINANCIAL STATEMENTS  
As of December 31, 2023 and  
For The Year then Ended  
(Expressed in millions of Rupiah,  
unless otherwise stated)**

**40. PENGUKURAN NILAI WAJAR**

Tabel berikut menyediakan hierarki pengukuran nilai wajar dari aset Grup:

Pengukuran nilai wajar pada akhir tahun pelaporan menggunakan/  
*Fair value measurement at the end of the reporting year using*

	Total/Total	Harga kuotasian dalam pasar aktif untuk aset yang identik (Level 1)/ <i>Quoted prices in active markets (Level 1)</i>	Input yang dapat diobservasi lain yang signifikan (Level 2)/ <i>Significant observable inputs (Level 2)</i>	Input yang tidak dapat diobservasi yang signifikan (Level 3)/ <i>Significant unobservable inputs (Level 3)</i>	
<b>Pengukuran nilai wajar yang berulang 31 Desember 2023</b>					<b>Recurring fair value measurements December 31, 2023</b>
Aset biologis - aset lancar	77.868	-	77.868	-	<i>Biological assets - current assets</i>
Aset biologis - aset tidak lancar	864	-	-	864	<i>Biological assets - non-current assets</i>

Pengukuran nilai wajar pada akhir tahun pelaporan menggunakan/  
*Fair value measurement at the end of the reporting year using*

	Total/Total	Harga kuotasian dalam pasar aktif untuk aset yang identik (Level 1)/ <i>Quoted prices in active markets (Level 1)</i>	Input yang dapat diobservasi lain yang signifikan (Level 2)/ <i>Significant observable inputs (Level 2)</i>	Input yang tidak dapat diobservasi yang signifikan (Level 3)/ <i>Significant unobservable inputs (Level 3)</i>	
<b>Pengukuran nilai wajar yang berulang 31 Desember 2022</b>					<b>Recurring fair value measurements December 31, 2022</b>
Aset biologis - aset lancar	102.926	-	102.926	-	<i>Biological assets - current assets</i>
Aset biologis - aset tidak lancar	2.556	-	-	2.556	<i>Biological assets - non-current assets</i>

Tidak ada transfer antara Level 1 dan Level 2, dan masuk atau keluar dari Level 3 selama tahun yang berakhir pada tanggal-tanggal 31 Desember 2023 dan 2022.

*There were no transfers between Level 1 and Level 2, and into or out from Level 3 during the years ended December 31, 2023 and 2022.*

**PT SUMBER TANI AGUNG RESOURCES TBK  
DAN ENTITAS ANAKNYA  
CATATAN ATAS LAPORAN  
KEUANGAN KONSOLIDASIAN  
Tanggal 31 Desember 2023 dan Untuk  
Tahun yang Berakhir pada Tanggal Tersebut  
(Disajikan dalam jutaan Rupiah,  
kecuali dinyatakan lain)**

**PT SUMBER TANI AGUNG RESOURCES TBK  
AND ITS SUBSIDIARIES  
NOTES TO THE CONSOLIDATED  
FINANCIAL STATEMENTS  
As of December 31, 2023 and  
For The Year then Ended  
(Expressed in millions of Rupiah,  
unless otherwise stated)**

**41. LABA PER SAHAM**

Rincian perhitungan laba per saham adalah sebagai berikut:

	Tahun yang berakhir pada tanggal 31 Desember/ Year ended December 31,	
	2023	2022
Laba tahun berjalan yang dapat diatribusikan kepada pemilik entitas induk	681.880	1.112.582
Total rata-rata tertimbang saham	10.903.372.600	10.735.073.047
<b>Laba per saham dasar (angka penuh)</b>	<b>63</b>	<b>104</b>

Pada bulan Maret 2022, Perusahaan melakukan penawaran umum saham kepada masyarakat sejumlah 903.372.600 lembar saham, sehingga jumlah rata-rata tertimbang saham yang beredar untuk tahun yang berakhir pada tanggal-tanggal 31 Desember 2023 dan 2022 masing-masing adalah sebesar 10.903.372.600 saham dan 10.735.073.047 saham.

**42. SEGMENT OPERASI**

Manajemen memantau hasil operasi dari unit usahanya secara terpisah guna keperluan pengambilan keputusan mengenai alokasi sumber daya dan penilaian kinerja. Kinerja segmen dievaluasi berdasarkan laba rugi operasi dan diukur secara konsisten dengan laba rugi operasi pada laporan keuangan konsolidasian. Namun, pendanaan Grup (termasuk beban keuangan dan penghasilan keuangan) dan pajak penghasilan dikelola secara grup dan tidak dialokasikan kepada segmen operasi.

Harga transfer antar entitas hukum dan antar segmen diatur dengan cara yang serupa dengan transaksi dengan pihak ketiga.

**41. EARNINGS PER SHARE**

Details of earnings per share computation are as follows:

*Profit for the year attributable to the owners of the parent*

*Weighted-average number of shares*

**Basic earnings per share (full amount)**

*In March 2022, the Company conducted the Initial Public Offering of 903,372,600 shares, so the weighted-average number of shares for the years ended December 31, 2023 and 2022 was 10,903,372,600 shares and 10,735,073,047 shares, respectively.*

**42. OPERATING SEGMENT**

*Management monitors the operating results of its business units separately for the purpose of making decisions about resource allocation and performance assessment. Segment performance is evaluated based on operating profit or loss and is measured consistently with operating profit or loss in the consolidated financial statements. However, the Group financing (including finance costs and finance income) and income taxes are managed on a group basis and are not allocated to operating segments.*

*Transfer prices between legal entities and segments are set on a manner similar to transactions with third parties.*

**PT SUMBER TANI AGUNG RESOURCES TBK  
DAN ENTITAS ANAKNYA  
CATATAN ATAS LAPORAN  
KEUANGAN KONSOLIDASIAN  
Tanggal 31 Desember 2023 dan Untuk  
Tahun yang Berakhir pada Tanggal Tersebut  
(Disajikan dalam jutaan Rupiah,  
kecuali dinyatakan lain)**

**PT SUMBER TANI AGUNG RESOURCES TBK  
AND ITS SUBSIDIARIES  
NOTES TO THE CONSOLIDATED  
FINANCIAL STATEMENTS  
As of December 31, 2023 and  
For The Year then Ended  
(Expressed in millions of Rupiah,  
unless otherwise stated)**

**42. SEGMENT OPERASI (lanjutan)**

**42. OPERATING SEGMENT (continued)**

Untuk kepentingan manajemen, Grup dikelola dan dikelompokkan dalam unit usaha berdasarkan produk yang dijual dan memiliki dua segmen pelaporan yaitu sebagai berikut:

For management purposes, the Group manages and classifies its operations into business units based on products sold and has two reporting segments as follows:

	Perkebunan/ Plantations	Lainnya/Others	Eliminasi/ Eliminations	Total/Total	
<b>Tahun yang berakhir pada tanggal 31 Desember 2023</b>					
<b>Penjualan</b>					
Penjualan kepada pelanggan eksternal	5.285.201	-	-	5.285.201	Sales to external customers
Penjualan antar segmen	-	-	-	-	Inter-segment sales
<b>Total penjualan</b>	<b>5.285.201</b>	<b>-</b>	<b>-</b>	<b>5.285.201</b>	<b>Total sales</b>
<b>Laba</b>					
Laba/(rugi) segmen dilaporkan	844.801	(6.041)	114.490	953.250	Reportable segment profit/(loss)
Biaya keuangan neto yang tidak dapat dialokasikan				(49.171)	Unallocated net finance costs
Pendapatan lainnya neto yang tidak dapat dialokasikan				98.489	Unallocated net other income
Bagian laba dari entitas asosiasi				4.699	Shares of profit from an associate
Beban pajak penghasilan				(225.008)	Income tax expense
<b>Laba tahun berjalan</b>				<b>782.259</b>	<b>Profit for the year</b>
Aset segmen	9.920.167	741.258	(3.980.261)	6.681.164	Segment assets
Liabilitas segmen	2.078.148	11.662	(212.324)	1.877.486	Segment liabilities
<b>Informasi lainnya:</b>					
Pengeluaran modal	305.875	371.951	-	677.826	Capital expenditures
Penyusutan dan amortisasi	320.290	22	-	320.312	Depreciation and amortization
<b>Tahun yang berakhir pada tanggal 31 Desember 2022</b>					
<b>Penjualan</b>					
Penjualan kepada pelanggan eksternal	6.045.448	-	-	6.045.448	Sales to external customers
Penjualan antar segmen	-	-	-	-	Inter-segment sales
<b>Total penjualan</b>	<b>6.045.448</b>	<b>-</b>	<b>-</b>	<b>6.045.448</b>	<b>Total sales</b>
<b>Laba</b>					
Laba/(rugi) segmen dilaporkan	1.495.404	(2.371)	92.762	1.585.795	Reportable segment profit/(loss)
Biaya keuangan neto yang tidak dapat dialokasikan				(102.046)	Unallocated net finance costs
Pendapatan lainnya neto yang tidak dapat dialokasikan				144.880	Unallocated net other income
Bagian laba dari entitas asosiasi				9.048	Shares of profit from an associate
Beban pajak penghasilan				(356.816)	Income tax expense
<b>Laba tahun berjalan</b>				<b>1.280.861</b>	<b>Profit for the year</b>
Aset segmen	10.120.331	572.587	(3.680.735)	7.012.183	Segment assets
Liabilitas segmen	2.565.680	27.423	(224.230)	2.368.873	Segment liabilities
<b>Informasi lainnya:</b>					
Pengeluaran modal	231.861	7.978	-	239.839	Capital expenditures
Penyusutan dan amortisasi	301.119	-	-	301.119	Depreciation and amortization

**PT SUMBER TANI AGUNG RESOURCES TBK  
DAN ENTITAS ANAKNYA  
CATATAN ATAS LAPORAN  
KEUANGAN KONSOLIDASIAN  
Tanggal 31 Desember 2023 dan Untuk  
Tahun yang Berakhir pada Tanggal Tersebut  
(Disajikan dalam jutaan Rupiah,  
kecuali dinyatakan lain)**

**PT SUMBER TANI AGUNG RESOURCES TBK  
AND ITS SUBSIDIARIES  
NOTES TO THE CONSOLIDATED  
FINANCIAL STATEMENTS  
As of December 31, 2023 and  
For The Year then Ended  
(Expressed in millions of Rupiah,  
unless otherwise stated)**

**42. SEGMENT OPERASI (lanjutan)**

**Informasi Geografis**

Seluruh aset produktif Grup berada di Indonesia yang berlokasi di Sumatera Utara, Sumatera Selatan, Kalimantan Barat dan Kalimantan Tengah. Tabel berikut menyajikan penjualan berdasarkan lokasi pelanggan:

	Tahun yang berakhir pada tanggal 31 Desember/ Year ended December 31,	
	2023	2022
<b>Negara</b>		
Indonesia	5.187.965	5.716.029
Negara-negara asing	97.236	329.419
<b>Total penjualan neto</b>	<b>5.285.201</b>	<b>6.045.448</b>

**42. OPERATING SEGMENT (continued)**

**Geographic Information**

All of the Group's productive assets are located in Indonesia, specifically, in North Sumatera, South Sumatera, West Kalimantan and Central Kalimantan. The following table presents sales based on the location of the customers:

Country
Indonesia
Foreign countries
<b>Total net sales</b>

**43. ASET DAN LIABILITAS MONETER DALAM MATA UANG ASING**

Pada tanggal 31 Desember 2023 dan 2022, Grup memiliki aset dan liabilitas moneter yang signifikan dalam mata uang asing, dengan nilai pada tanggal pelaporan adalah sebagai berikut:

**43. MONETARY ASSETS AND LIABILITIES DENOMINATED IN FOREIGN CURRENCIES**

As of December 31, 2023 and 2022, the Group has significant monetary assets and liabilities denominated in foreign currencies, the values of which as of the reporting dates are as follows:

	31 Desember 2023/ December 31, 2023		31 Desember 2022/ December 31, 2022		
	Mata uang asing/ Foreign Currency	Ekuivalen dalam Rp/ Equivalent in Rp	Mata uang asing/ Foreign Currency	Ekuivalen dalam Rp/ Equivalent in Rp	
<b><u>Aset</u></b>					<b><u>Assets</u></b>
Kas dan setara kas					Cash and cash equivalents
Dalam Dolar AS	AS\$ 2.965.326	45.714	7.356.610	115.727	In US Dollar
Dalam Dolar Singapura	SG\$ 21.911	256	23.085	269	In Singapore Dollar
Dalam Ringgit Malaysia	MYR 36.274.925	121.239	2.699	10	In Malaysian Ringgit
Piutang usaha - pihak ketiga					Trade receivables - third parties
Dalam Dolar AS	AS\$ -	-	3.771.901	59.336	In US Dollar
Aset tidak lancar lainnya					Other non-current assets
Dalam Dolar Singapura	SG\$ 202.053	2.366	4.500	53	In Singapore Dollar
<b>Total</b>		<b>169.575</b>		<b>175.395</b>	<b>Total</b>
<b><u>Liabilitas</u></b>					<b><u>Liabilities</u></b>
Utang usaha - pihak ketiga					Trade payables - third parties
Dalam Dolar AS	AS\$ -	-	415	6	In US Dollar
Dalam Ringgit Malaysia	MYR 3.112	10	1.200	4	In Malaysian Ringgit
Utang non-usaha - pihak ketiga					Non-trade payables - third parties
Dalam Dolar AS	AS\$ 3.095	48	90.440	1.423	In US Dollar
Beban akrual					Accrued expenses
Dalam Dolar AS	AS\$ 6.612	102	6.438	101	In US Dollar
Dalam Dolar Singapura	SG\$ -	-	-	-	In Singapore Dollar
Liabilitas sewa					Lease liabilities
Dalam Dolar Singapura	SG\$ 17.162	201	66.758	779	In Singapore Dollar
<b>Total</b>		<b>361</b>		<b>2.313</b>	<b>Total</b>
<b>Aset moneter neto</b>		<b>169.214</b>		<b>173.082</b>	<b>Net monetary assets</b>



**PT SUMBER TANI AGUNG RESOURCES TBK  
DAN ENTITAS ANAKNYA  
CATATAN ATAS LAPORAN  
KEUANGAN KONSOLIDASIAN  
Tanggal 31 Desember 2023 dan Untuk  
Tahun yang Berakhir pada Tanggal Tersebut  
(Disajikan dalam jutaan Rupiah,  
kecuali dinyatakan lain)**

**PT SUMBER TANI AGUNG RESOURCES TBK  
AND ITS SUBSIDIARIES  
NOTES TO THE CONSOLIDATED  
FINANCIAL STATEMENTS  
As of December 31, 2023 and  
For The Year then Ended  
(Expressed in millions of Rupiah,  
unless otherwise stated)**

**43. ASET DAN LIABILITAS MONETER DALAM MATA UANG ASING (lanjutan)**

Pada tanggal 31 Desember 2023 dan 2022, kurs konversi yang digunakan Grup diungkapkan pada Catatan 2 pada laporan keuangan konsolidasian.

Apabila posisi aset neto pada mata uang selain Rupiah pada tanggal 31 Desember 2023 dinyatakan dengan menggunakan kurs tengah nilai tukar mata uang asing pada tanggal 22 Maret 2024, maka aset dalam mata uang asing neto akan meningkat sebesar lebih kurang Rp136.

**44. NILAI WAJAR DARI INSTRUMEN KEUANGAN**

Tabel berikut menyajikan nilai tercatat dan estimasi nilai wajar dari instrumen keuangan Grup pada tanggal 31 Desember 2023 dan 2022:

	31 Desember 2023/ December 31, 2023		31 Desember 2022/ December 31, 2022		
	Nilai tercatat/ Carrying values	Nilai wajar/ Fairvalues	Nilai tercatat/ Carrying values	Nilai wajar/ Fairvalues	
<b>Aset keuangan</b>					<b>Financial assets</b>
Kas dan setara kas	1.033.377	1.033.377	1.594.068	1.594.068	Cash and cash equivalents
Piutang usaha	93.729	93.729	90.798	90.798	Trade receivables
Piutang non-usaha	5.856	5.856	9.595	9.595	Non-trade receivables
Piutang plasma, neto	186.017	186.017	216.473	216.473	Plasma receivables, net
Deposito berjangka yang dibatasi penggunaannya	21.375	21.375	23.972	23.972	Restricted time deposits
<b>Total aset keuangan</b>	<b>1.340.354</b>	<b>1.340.354</b>	<b>1.934.906</b>	<b>1.934.906</b>	<b>Total financial assets</b>
<b>Liabilitas keuangan</b>					<b>Financial liabilities</b>
Utang bank jangka pendek	100.000	100.000	70.000	70.000	Short-term bank loan
Utang usaha	137.279	137.279	194.994	194.994	Trade payables
Utang non-usaha	56.770	56.770	81.329	81.329	Non-trade payables
Beban akrual	10.163	10.163	15.389	15.389	Accrued expenses
Liabilitas imbalan kerja jangka pendek	32.554	32.554	32.648	32.648	Short-term employee benefits liability
Liabilitas jangka pendek lainnya	6	6	6	6	Other current liabilities
Utang jangka panjang yang jatuh tempo dalam satu tahun:					Current maturity of long-term debts:
Utang bank	352.989	352.989	345.287	345.287	Bank loans
Liabilitas sewa	5.135	5.135	5.078	5.078	Lease liabilities
Liabilitas keuangan lainnya	2.043	2.043	191	191	Other financial liabilities
Utang jangka panjang - setelah dikurangi bagian yang jatuh tempo dalam satu tahun:					Long-term debts - net current maturity
Utang bank	972.725	972.725	1.325.714	1.325.714	Bank loans
Liabilitas sewa	6.928	6.928	4.106	4.106	Lease liabilities
Liabilitas keuangan lainnya	3.800	3.800	-	-	Other financial liabilities
Liabilitas jangka panjang lainnya	72	72	72	72	Other non-current liabilities
<b>Total liabilitas keuangan</b>	<b>1.680.464</b>	<b>1.680.464</b>	<b>2.074.814</b>	<b>2.074.814</b>	<b>Total financial liabilities</b>

**43. MONETARY ASSETS AND LIABILITIES DENOMINATED IN FOREIGN CURRENCIES (continued)**

As of December 31, 2023 and 2022, the conversion rates used by the Group are disclosed in Note 2 to the consolidated financial statements.

If the net assets position of currencies other than Rupiah as of December 31, 2023 is reflected using the middle rate of exchange as of March 22, 2024 the net assets in foreign currencies will increase by approximately Rp136.

**44. FAIR VALUE OF FINANCIAL INSTRUMENTS**

The following table presents the carrying values and estimated fair values of the Group's financial instruments as of December 31, 2023 and 2022:

**PT SUMBER TANI AGUNG RESOURCES TBK  
DAN ENTITAS ANAKNYA  
CATATAN ATAS LAPORAN  
KEUANGAN KONSOLIDASIAN  
Tanggal 31 Desember 2023 dan Untuk  
Tahun yang Berakhir pada Tanggal Tersebut  
(Disajikan dalam jutaan Rupiah,  
kecuali dinyatakan lain)**

**PT SUMBER TANI AGUNG RESOURCES TBK  
AND ITS SUBSIDIARIES  
NOTES TO THE CONSOLIDATED  
FINANCIAL STATEMENTS  
As of December 31, 2023 and  
For The Year then Ended  
(Expressed in millions of Rupiah,  
unless otherwise stated)**

**44. NILAI WAJAR DARI INSTRUMEN KEUANGAN  
(lanjutan)**

Nilai wajar didefinisikan sebagai jumlah dimana instrumen tersebut dapat dipertukarkan di dalam transaksi jangka pendek antara pihak yang berkeinginan dan memiliki pengetahuan yang memadai melalui suatu transaksi yang wajar, selain di dalam penjualan terpaksa atau penjualan likuidasi. Nilai wajar didapatkan dari kuotasi harga pasar, model arus kas diskonto dan model penentuan harga opsi yang sewajarnya.

- Instrumen keuangan dengan jumlah tercatat yang mendekati nilai wajarnya

Nilai wajar untuk kas dan setara kas, piutang usaha, piutang non-usaha, utang bank jangka pendek, utang usaha, utang non-usaha, beban akrual, liabilitas imbalan kerja jangka pendek dan liabilitas jangka pendek lainnya mendekati nilai tercatatnya karena bersifat jangka pendek. Jumlah tercatat dari deposito berjangka yang dibatasi penggunaannya, liabilitas sewa bagian jangka pendek dan jangka panjang dengan SBPI dan liabilitas keuangan lainnya bagian jangka pendek dan panjang dengan suku bunga mengambang mendekati nilai wajarnya karena selalu dinilai ulang secara berkala.

- Instrumen keuangan dicatat pada nilai wajar atau biaya perolehan yang diamortisasi

Biaya transaksi fasilitas pinjaman dan piutang plasma dinilai pada biaya perolehan yang diamortisasi dengan menggunakan metode suku bunga efektif dan tingkat diskonto yang digunakan adalah tingkat kenaikan pinjaman pasar saat ini untuk pinjaman yang sejenis. Biaya transaksi tersebut disalinghapuskan dengan utang bank jangka panjang (bagian jangka pendek dan panjang) dengan suku bunga mengambang yang mendekati nilai wajarnya karena selalu dinilai ulang secara berkala.

**44. FAIR VALUE OF FINANCIAL INSTRUMENTS  
(continued)**

*Fair value is defined as the amount at which an instrument could be exchanged in a current transaction between knowledgeable willing parties in an arm's length transaction, other than in a forced or liquidation sale. Fair values are obtained from quoted market prices, discounted cash flow models and option pricing models as appropriate.*

- *Financial instruments with carrying amounts that approximate their fair values*

*The fair value of cash and cash equivalents, trade receivables, non-trade receivables, short-term bank loans, trade payables, non-trade payables, accrued expenses, short-term employee benefits liability and other current liabilities approximate their carrying values due to their short-term nature. The restricted time deposits, carrying values of current and long-term portion of lease liabilities with IBR and current and long-term portion of other financial liabilities with floating interest rates approximate their fair values as they are re-priced periodically.*

- *Financial instruments carried at fair value or amortized cost*

*Transaction costs on loan facilities and plasma receivables are carried at amortized cost using the effective interest rate method and the discount rates used are the current market incremental lending rate for similar types of lending. Transaction costs are offset with long-term bank loans (current and long-term portion) with floating interest rates which approximate their fair values as they are re-priced periodically.*

**PT SUMBER TANI AGUNG RESOURCES TBK  
DAN ENTITAS ANAKNYA  
CATATAN ATAS LAPORAN  
KEUANGAN KONSOLIDASIAN  
Tanggal 31 Desember 2023 dan Untuk  
Tahun yang Berakhir pada Tanggal Tersebut  
(Disajikan dalam jutaan Rupiah,  
kecuali dinyatakan lain)**

**PT SUMBER TANI AGUNG RESOURCES TBK  
AND ITS SUBSIDIARIES  
NOTES TO THE CONSOLIDATED  
FINANCIAL STATEMENTS  
As of December 31, 2023 and  
For The Year then Ended  
(Expressed in millions of Rupiah,  
unless otherwise stated)**

**45. TUJUAN DAN KEBIJAKAN MANAJEMEN  
RISIKO KEUANGAN**

Aset keuangan utama Grup terdiri dari kas dan setara kas, piutang usaha, piutang non-usaha, aset tidak lancar lainnya, piutang plasma dan deposito berjangka yang dibatasi penggunaannya. Grup juga mempunyai liabilitas keuangan utama seperti utang dan pinjaman yang dikenakan bunga, utang usaha, utang non-usaha, beban akrual, liabilitas imbalan kerja jangka pendek, liabilitas jangka pendek lainnya dan liabilitas jangka panjang lainnya.

Risiko utama instrumen keuangan Grup adalah risiko tingkat suku bunga, risiko mata uang asing, risiko kredit, risiko likuiditas dan risiko harga komoditas. Penelaahan manajemen dan kebijakan yang disetujui untuk mengelola masing-masing risiko ini dijelaskan secara detail sebagai berikut:

**a. Risiko tingkat suku bunga**

Risiko tingkat suku bunga Grup terutama timbul dari pinjaman untuk tujuan modal kerja dan investasi. Pinjaman pada berbagai tingkat suku bunga variabel menunjukkan Grup kepada nilai wajar risiko tingkat suku bunga.

Saat ini, Grup tidak mempunyai kebijakan formal lindung nilai atas risiko suku bunga.

Pada tanggal 31 Desember 2023, berdasarkan simulasi yang rasional, jika tingkat suku bunga deposito berjangka, piutang plasma, piutang non-usaha, utang non-usaha, utang bank, liabilitas sewa dan liabilitas keuangan lainnya lebih tinggi/lebih rendah 50 basis poin, dengan seluruh variabel-variabel lain tidak berubah, maka laba sebelum pajak untuk tahun yang berakhir pada tanggal 31 Desember 2023 akan lebih rendah/lebih tinggi sebesar Rp440, terutama akibat beban bunga utang non-usaha, utang bank, liabilitas sewa dan liabilitas keuangan lainnya dengan tingkat bunga mengambang yang lebih tinggi/lebih rendah.

**45. FINANCIAL RISK MANAGEMENT OBJECTIVES  
AND POLICIES**

*The Group's principal financial assets comprise cash and cash equivalents, trade receivables, non-trade receivables, other non-current assets, plasma receivables and restricted time deposits. The Group has various other financial liabilities such as interest-bearing loans and borrowings, trade payables, non-trade payables, accrued expenses, short-term employee benefits liability, other current liabilities and other non-current liabilities.*

*The main risks arising from the Group's financial instruments are interest rate risk, foreign currency risk, credit risk, liquidity risk and commodity price risk. The management reviews and approves policies for managing each of these risks, which are described in more detail as follows:*

**a. Interest rate risk**

*The Group's interest rate risk mainly arises from loans for working capital and investment purposes. Loans at variable rates expose the Group to fair value interest rate risk.*

*Currently, the Group does not have a formal hedging policy for interest rate exposures.*

*At December 31, 2023, based on a sensible simulation, had the interest rates of time deposits, plasma receivables, non-trade receivables, non-trade payables, bank loans, lease liabilities and other financial liabilities been 50 basis points higher/lower, with all other variables held constant, profit before income tax expense for the year ended December 31, 2023 would have been Rp440 lower/higher, mainly as a result of higher/lower interest charges on floating rate non-trade payables, bank loans, lease liabilities and other financial liabilities.*

**PT SUMBER TANI AGUNG RESOURCES TBK  
DAN ENTITAS ANAKNYA  
CATATAN ATAS LAPORAN  
KEUANGAN KONSOLIDASIAN  
Tanggal 31 Desember 2023 dan Untuk  
Tahun yang Berakhir pada Tanggal Tersebut  
(Disajikan dalam jutaan Rupiah,  
kecuali dinyatakan lain)**

**PT SUMBER TANI AGUNG RESOURCES TBK  
AND ITS SUBSIDIARIES  
NOTES TO THE CONSOLIDATED  
FINANCIAL STATEMENTS  
As of December 31, 2023 and  
For The Year then Ended  
(Expressed in millions of Rupiah,  
unless otherwise stated)**

**45. TUJUAN DAN KEBIJAKAN MANAJEMEN  
RISIKO KEUANGAN (lanjutan)**

b. Risiko mata uang asing

Mata uang pelaporan Grup adalah Rupiah. Grup dapat menghadapi risiko nilai tukar mata uang asing karena penjualan dan biaya beberapa pembelian dalam mata uang asing (terutama Dolar AS, Dolar Singapura dan Ringgit Malaysia) atau harga yang secara signifikan dipengaruhi oleh tolak ukur perubahan harganya dalam mata uang asing seperti yang dikutip dari pasar internasional.

Pada tanggal 31 Desember 2023, berdasarkan simulasi yang rasional, jika nilai tukar Rupiah terhadap Dolar AS, Dolar Singapura dan Ringgit Malaysia melemah/menguat sebesar 10%, dengan seluruh variabel-variabel lain tidak berubah, maka laba sebelum pajak untuk tahun yang berakhir pada tanggal 31 Desember 2023 akan lebih tinggi/lebih rendah sebesar Rp16.921, terutama sebagai akibat dari kerugian/keuntungan selisih kurs atas penjabaran kas, piutang usaha, aset tidak lancar lainnya, utang usaha, utang non-usaha, beban akrual dan liabilitas sewa dalam Dolar AS, Dolar Singapura dan Ringgit Malaysia.

c. Risiko kredit

Risiko kredit yang dihadapi oleh Grup berasal dari kredit yang diberikan kepada pelanggan, petani plasma, penempatan rekening koran, dan deposito pada bank.

Selain dari pengungkapan di bawah ini, Grup tidak memiliki konsentrasi risiko kredit.

Kas dan setara kas

Risiko kredit atas penempatan rekening koran dan deposito dikelola oleh manajemen sesuai dengan kebijakan Grup. Investasi atas kelebihan dana dibatasi untuk tiap-tiap bank dan kebijakan ini dievaluasi setiap tahun oleh Direksi. Batas tersebut ditetapkan untuk meminimalkan risiko konsentrasi kredit sehingga mengurangi kemungkinan kerugian akibat kebangkrutan bank-bank tersebut.

**45. FINANCIAL RISK MANAGEMENT OBJECTIVES  
AND POLICIES (continued)**

b. Foreign currency risk

*The Group's reporting currency is Rupiah. The Group faces foreign exchange risk as its sales and the costs of certain purchases are either denominated in foreign currencies (mainly US Dollar, Singapore Dollar and Malaysian Ringgit) or whose price is significantly influenced by their benchmark price movements in foreign currencies as quoted in the international markets.*

*At December 31, 2023, based on a sensible simulation, had the exchange rate of Rupiah against the US Dollar, Singapore Dollar and Malaysian Ringgit depreciated/appreciated by 10%, with all other variables held constant, profit before income tax expense for the year ended December 31, 2023 would have been Rp16,921 higher/lower, mainly as a result of foreign exchange losses/gains on the translation of cash, trade receivables, other non-current assets, trade payables, non-trade payables, accrual expenses and lease liabilities denominated in US Dollar, Singapore Dollar and Malaysian Ringgit.*

c. Credit risk

*The Group has credit risk arising from the credits granted to the customers, plasma farmers, placement of current accounts, and deposits in the banks.*

*Other than as disclosed below, the Group has no concentration of credit risk.*

Cash and cash equivalents

*Credit risk arising from placements of current accounts and deposits is managed in accordance with the Group's policy. Investments of surplus funds are limited for each banks and reviewed annually by the Directors. Such limits are set to minimize the concentration of credit risk and therefore mitigate financial loss through potential failure of the banks.*



**PT SUMBER TANI AGUNG RESOURCES TBK  
DAN ENTITAS ANAKNYA  
CATATAN ATAS LAPORAN  
KEUANGAN KONSOLIDASIAN  
Tanggal 31 Desember 2023 dan Untuk  
Tahun yang Berakhir pada Tanggal Tersebut  
(Disajikan dalam jutaan Rupiah,  
kecuali dinyatakan lain)**

**PT SUMBER TANI AGUNG RESOURCES TBK  
AND ITS SUBSIDIARIES  
NOTES TO THE CONSOLIDATED  
FINANCIAL STATEMENTS  
As of December 31, 2023 and  
For The Year then Ended  
(Expressed in millions of Rupiah,  
unless otherwise stated)**

**45. TUJUAN DAN KEBIJAKAN MANAJEMEN  
RISIKO KEUANGAN (lanjutan)**

c. Risiko kredit (lanjutan)

Piutang usaha

Grup memiliki kebijakan untuk memastikan penjualan produk hanya dilakukan kepada pelanggan yang dapat dipercaya dengan rekam jejak atau sejarah kredit yang baik. Merupakan kebijakan Grup bahwa semua pelanggan yang akan melakukan pembelian secara kredit harus melalui prosedur verifikasi kredit. Untuk penjualan lokal, Grup memerlukan pembayaran pada saat adanya dokumen kepemilikan. Grup memiliki kebijakan membatasi limit kredit untuk pelanggan tertentu. Sebagai tambahan, saldo piutang dipantau secara terus menerus untuk mengurangi kemungkinan piutang yang tidak tertagih.

Ketika pelanggan gagal melakukan pelunasan sesuai dengan syarat pembayaran, Grup akan menghubungi pelanggan untuk menindaklanjuti piutang yang telah lewat jatuh tempo. Sesuai dengan evaluasi oleh Grup, penyisihan spesifik dapat dibuat jika piutang dianggap tidak tertagih. Untuk menekan risiko kredit, Grup akan menghentikan penyaluran semua produk kepada pelanggan yang terlambat dan/atau gagal bayar.

Perkebunan plasma

Seperti diungkapkan pada Catatan 2n dan 12, piutang plasma merupakan biaya-biaya yang dikeluarkan untuk pengembangan perkebunan plasma yang meliputi pengeluaran yang dibiayai oleh bank dan yang sementara dibiayai sendiri oleh Grup yang menunggu pendanaan dari bank.

Pembayaran pinjaman petani plasma tersebut dilakukan dengan cara memotong hasil penjualan TBS yang diterima petani yang diproduksi dari lahan petani plasma. Grup akan membeli semua TBS hasil produksi petani plasma sampai seluruh utang petani plasma terbayar.

Pada tanggal pelaporan, eksposur maksimum Grup terhadap risiko kredit adalah sebesar nilai tercatat masing-masing kategori dari aset keuangan yang disajikan pada laporan posisi keuangan konsolidasian.

**45. FINANCIAL RISK MANAGEMENT OBJECTIVES  
AND POLICIES (continued)**

c. Credit risk (continued)

Trade receivables

The Group has policies in place to ensure that sales of products are made only to creditworthy customers with proven track records or good credit history. It is the Group's policy that all customers who wish to trade on credit terms are subject to credit verification procedures. For domestic sales, the Group requires cash against the presentation of documents of title. The Group has policies that limit the amount of credit exposure to any particular customer. In addition, receivable balances are monitored on an ongoing basis to reduce the Group's exposure to bad debts.

When a customer fails to make payment within the granted credit terms, the Group will contact the customer to act on overdue receivable. Depending on the Group's assessment, specific provisions may be made if the receivable is deemed uncollectible. To mitigate its credit risk, the Group will cease the supply of all products to customers in the event of overdue payment and/or default.

Plasma plantations

As disclosed in Notes 2n and 12, plasma receivables represent costs incurred for plasma plantations development which include costs for plasma plantations funded by the banks and temporarily self-funded by the Group awaiting banks' funding.

Repayments are made by deducting a portion of the proceeds from the sale of FFB produced from the farmers' plasma areas. The Group is required to purchase all plasma FFB production until all of the plasma loans have been settled.

At the reporting date, the Group's maximum exposure to credit risk is represented by the carrying amount of each class of financial assets presented in the consolidated statement of financial position.

**PT SUMBER TANI AGUNG RESOURCES TBK  
DAN ENTITAS ANAKNYA  
CATATAN ATAS LAPORAN  
KEUANGAN KONSOLIDASIAN  
Tanggal 31 Desember 2023 dan Untuk  
Tahun yang Berakhir pada Tanggal Tersebut  
(Disajikan dalam jutaan Rupiah,  
kecuali dinyatakan lain)**

**PT SUMBER TANI AGUNG RESOURCES TBK  
AND ITS SUBSIDIARIES  
NOTES TO THE CONSOLIDATED  
FINANCIAL STATEMENTS  
As of December 31, 2023 and  
For The Year then Ended  
(Expressed in millions of Rupiah,  
unless otherwise stated)**

**45. TUJUAN DAN KEBIJAKAN MANAJEMEN  
RISIKO KEUANGAN (lanjutan)**

d. Risiko likuiditas

Grup mengelola profil likuiditasnya untuk dapat mendanai pengeluaran modalnya dan mengelola utang yang jatuh tempo dengan mengatur kas dan ketersediaan pendanaan melalui jumlah fasilitas kredit berkomitmen yang cukup.

Grup secara regular mengevaluasi proyeksi arus kas dan terus menerus menilai kondisi pada pasar keuangan untuk mengidentifikasi kesempatan dalam penggalangan dana.

Tabel di bawah ini merangkum profil jatuh tempo liabilitas keuangan Grup, berdasarkan arus kas kontraktual yang tidak terdiskonto:

	<b>Total/Total</b>	<b>Sewaktu-waktu dan dalam waktu 1 tahun/ On demand and within 1 Year</b>	<b>Dalam waktu 1 sampai dengan 5 tahun/Within 1 to 5 years</b>	<b>Lebih dari 5 tahun/ More than 5 years</b>	<b>As of December 31, 2023</b>
<b>Pada tanggal 31 Desember 2023</b>					
Utang bank jangka pendek	100.000	100.000	-	-	Short-term bank loans
Utang usaha	137.279	137.239	-	-	Trade payables
Utang non-usaha	56.770	56.770	-	-	Non-trade payables
Beban akrual	10.163	10.163	-	-	Accrued expenses
Liabilitas imbalan kerja jangka pendek	32.554	32.554	-	-	Short-term employee benefits liability
Utang jangka panjang yang jatuh tempo dalam satu tahun:					Current maturity of long-term debts:
Utang bank					Bank loan
Pokok pinjaman	352.989	352.989	-	-	Principal
Beban bunga masa depan	81.602	81.602	-	-	Future imputed interest charges
Liabilitas sewa					Lease liabilities
Pokok pinjaman	5.135	5.135	-	-	Principal
Beban bunga masa depan	672	672	-	-	Future imputed interest charges
Liabilitas keuangan lainnya					Other financial liabilities
Pokok pinjaman	2.043	2.043	-	-	Principal
Beban bunga masa depan	404	404	-	-	Future imputed interest charges
Utang jangka panjang - setelah dikurangi bagian yang jatuh tempo dalam satu tahun:					Long-term debts – net of current maturity
Utang bank					Bank loan
Pokok pinjaman	972.725	-	924.513	48.212	Principal
Beban bunga masa depan	144.740	-	134.225	10.515	Future imputed interest charges
Liabilitas sewa					Lease liabilities
Pokok pinjaman	6.928	-	6.928	-	Principal
Beban bunga masa depan	579	-	579	-	Future imputed interest charges
Liabilitas keuangan lainnya					Other financial liabilities
Pokok pinjaman	3.800	-	3.800	-	Principal
Beban bunga masa depan	236	-	236	-	Future imputed interest charges

**45. FINANCIAL RISK MANAGEMENT OBJECTIVES  
AND POLICIES (continued)**

d. Liquidity risk

The Group manages its liquidity profile to be able to finance its capital expenditure and manage its maturing debts by maintaining sufficient cash and the availability of funding through an adequate amount of committed credit facilities.

The Group regularly evaluates its projected and actual cash flow information and continuously assesses conditions in the financial markets for fund-raising opportunities.

The table below summarizes the maturity profile of the Group's financial liabilities, based on contractual undiscounted payments:

**PT SUMBER TANI AGUNG RESOURCES TBK  
DAN ENTITAS ANAKNYA  
CATATAN ATAS LAPORAN  
KEUANGAN KONSOLIDASIAN  
Tanggal 31 Desember 2023 dan Untuk  
Tahun yang Berakhir pada Tanggal Tersebut  
(Disajikan dalam jutaan Rupiah,  
kecuali dinyatakan lain)**

**PT SUMBER TANI AGUNG RESOURCES TBK  
AND ITS SUBSIDIARIES  
NOTES TO THE CONSOLIDATED  
FINANCIAL STATEMENTS  
As of December 31, 2023 and  
For The Year then Ended  
(Expressed in millions of Rupiah,  
unless otherwise stated)**

**45. TUJUAN DAN KEBIJAKAN MANAJEMEN  
RISIKO KEUANGAN (lanjutan)**

d. Risiko likuiditas (lanjutan)

Tabel di bawah ini merangkum profil jatuh tempo liabilitas keuangan Grup, berdasarkan arus kas kontraktual yang tidak terdiskonto: (lanjutan)

**45. FINANCIAL RISK MANAGEMENT OBJECTIVES  
AND POLICIES (continued)**

d. Liquidity risk (continued)

The table below summarizes the maturity profile of the Group's financial liabilities, based on contractual undiscounted payments: (continued)

	<b>Total/Total</b>	<b>Sewaktu-waktu dan dalam waktu 1 tahun/ On demand and within 1 Year</b>	<b>Dalam waktu 1 sampai dengan 5 tahun/Within 1 to 5 years</b>	<b>Lebih dari 5 tahun/ More than 5 years</b>	
<b>Pada tanggal 31 Desember 2022</b>					<b>As of December 31, 2022</b>
Utang bank jangka pendek	70.000	70.000	-	-	Short-term bank loans
Utang usaha	194.994	194.994	-	-	Trade payables
Utang non-usaha	81.329	81.329	-	-	Non-trade payables
Beban akrual	15.389	15.389	-	-	Accrued expenses
Liabilitas imbalan kerja jangka pendek	32.648	32.648	-	-	Short-term employee benefits liability
Utang jangka panjang yang jatuh tempo dalam satu tahun:					Current maturity of long-term debts:
Utang bank					Bank loan
Pokok pinjaman	345.287	345.287	-	-	Principal
Beban bunga masa depan	106.319	106.319	-	-	Future imputed interest charges
Liabilitas sewa					Lease liabilities
Pokok pinjaman	5.078	5.078	-	-	Principal
Beban bunga masa depan	597	597	-	-	Future imputed interest charges
Liabilitas keuangan lainnya					Other financial liabilities
Pokok pinjaman	191	191	-	-	Principal
Beban bunga masa depan	5	5	-	-	Future imputed interest charges
Utang jangka panjang - setelah dikurangi bagian yang jatuh tempo dalam satu tahun:					Long-term debts - net of current maturity
Utang bank					Bank loan
Pokok pinjaman	1.325.714	-	1.104.772	220.942	Principal
Beban bunga masa depan	215.884	-	205.369	10.515	Future imputed interest charges
Liabilitas sewa					Lease liabilities
Pokok pinjaman	4.106	-	4.106	-	Principal
Beban bunga masa depan	379	-	379	-	Future imputed interest charges
Liabilitas keuangan lainnya					Other financial liabilities
Pokok pinjaman	-	-	-	-	Principal
Beban bunga masa depan	-	-	-	-	Future imputed interest charges

**PT SUMBER TANI AGUNG RESOURCES TBK  
DAN ENTITAS ANAKNYA  
CATATAN ATAS LAPORAN  
KEUANGAN KONSOLIDASIAN  
Tanggal 31 Desember 2023 dan Untuk  
Tahun yang Berakhir pada Tanggal Tersebut  
(Disajikan dalam jutaan Rupiah,  
kecuali dinyatakan lain)**

**PT SUMBER TANI AGUNG RESOURCES TBK  
AND ITS SUBSIDIARIES  
NOTES TO THE CONSOLIDATED  
FINANCIAL STATEMENTS  
As of December 31, 2023 and  
For The Year then Ended  
(Expressed in millions of Rupiah,  
unless otherwise stated)**

**45. TUJUAN DAN KEBIJAKAN MANAJEMEN  
RISIKO KEUANGAN (lanjutan)**

**45. FINANCIAL RISK MANAGEMENT OBJECTIVES  
AND POLICIES (continued)**

d. Risiko likuiditas (lanjutan)

d. Liquidity risk (continued)

**Perubahan Pada Liabilitas Yang Timbul Dari  
Aktivitas Pendanaan**

**Changes In Liabilities Arising From  
Financing Activities**

Tahun yang berakhir pada tanggal 31 Desember 2023/ Year ended December 31, 2023						
	Beban tanggungan atas utang bank/ Deferred charges on bank loans					
	1 Januari/ January 1	Arus Kas/ Cash Flow	Lain-Lain/ Others		31 Desember/ December 31	
Utang bank jangka pendek	70.000	30.000	-	-	100.000	Short-term bank loans
Bagian lancar atas utang bank jangka panjang	345.287	(346.187)	248	353.641	352.989	Current maturity of long-term bank loans
Bagian lancar atas liabilitas sewa jangka panjang	5.078	(6.533)	-	6.590	5.135	Current maturity of lease liabilities
Bagian lancar atas liabilitas keuangan lain jangka panjang	191	(1.339)	-	3.191	2.043	Current maturity of long-term other financial liabilities
Utang bank jangka panjang	1.325.714	-	621	(353.610)	972.725	Long-term bank loans
Liabilitas sewa jangka panjang	4.106	-	-	2.822	6.928	Long-term Lease liabilities
Utang liabilitas keuangan lainnya jangka panjang	-	-	-	3.800	3.800	Long-term other financial liabilities
<b>Total liabilitas dari aktivitas pendanaan</b>	<b>1.750.376</b>	<b>(324.059)</b>	<b>869</b>	<b>16.434</b>	<b>1.443.620</b>	<b>Total liabilities from financing activities</b>

Tahun yang berakhir pada tanggal 31 Desember 2022/ Year ended December 31, 2022						
	Beban tanggungan atas utang bank/ Deferred charges on bank loans					
	1 Januari/ January 1	Arus Kas/ Cash Flow	Lain-Lain/ Others		31 Desember/ December 31	
Utang bank jangka pendek	-	70.000	-	-	70.000	Short-term bank loans
Bagian lancar atas utang bank jangka panjang	326.328	(445.306)	259	464.006	345.287	Current maturity of long-term bank loans
Bagian lancar atas liabilitas sewa jangka panjang	6.688	(7.089)	-	5.479	5.078	Current maturity of lease liabilities
Bagian lancar atas liabilitas keuangan lain jangka panjang	502	(502)	-	191	191	Current maturity of long-term other financial liabilities
Utang bank jangka panjang	1.788.700	-	869	(463.855)	1.325.714	Long-term bank loans
Liabilitas sewa jangka panjang	7.213	-	-	(3.107)	4.106	Long-term Lease liabilities
Utang liabilitas keuangan lainnya jangka panjang	190	-	-	(190)	-	Long-term other financial liabilities
<b>Total liabilitas dari aktivitas pendanaan</b>	<b>2.129.621</b>	<b>(382.897)</b>	<b>1.128</b>	<b>2.524</b>	<b>1.750.376</b>	<b>Total liabilities from financing activities</b>



**PT SUMBER TANI AGUNG RESOURCES TBK  
DAN ENTITAS ANAKNYA  
CATATAN ATAS LAPORAN  
KEUANGAN KONSOLIDASIAN  
Tanggal 31 Desember 2023 dan Untuk  
Tahun yang Berakhir pada Tanggal Tersebut  
(Disajikan dalam jutaan Rupiah,  
kecuali dinyatakan lain)**

**PT SUMBER TANI AGUNG RESOURCES TBK  
AND ITS SUBSIDIARIES  
NOTES TO THE CONSOLIDATED  
FINANCIAL STATEMENTS  
As of December 31, 2023 and  
For The Year then Ended  
(Expressed in millions of Rupiah,  
unless otherwise stated)**

**45. TUJUAN DAN KEBIJAKAN MANAJEMEN  
RISIKO KEUANGAN (lanjutan)**

d. Risiko likuiditas (lanjutan)

**Perubahan Pada Liabilitas Yang Timbul Dari  
Aktivitas Pendanaan (lanjutan)**

Kolom 'Lainnya' mencakup efek reklasifikasi ke bagian lancar atas utang bank jangka panjang, liabilitas sewa jangka panjang dan liabilitas keuangan lainnya jangka panjang dan penambahan liabilitas sewa di 2023 dan 2022 dan penambahan liabilitas keuangan lainnya di 2023. Grup mengklasifikasikan bunga yang dibayarkan sebagai arus kas dari aktivitas pendanaan.

e. Risiko harga komoditas

Grup terkena dampak risiko harga komoditas yang dipengaruhi oleh beberapa faktor, antara lain cuaca, kebijakan pemerintah, tingkat permintaan dan penawaran pasar, dan lingkungan ekonomi global. Dampak tersebut terutama timbul dari penjualan produk kelapa sawit dan karet, di mana marjin laba atas penjualan produk kelapa sawit dan karet tersebut terpengaruh fluktuasi harga pasar internasional.

Pada saat ini, Grup tidak mempunyai kebijakan formal lindung nilai atas risiko harga komoditas.

**46. TRANSAKSI NON-KAS**

**45. FINANCIAL RISK MANAGEMENT OBJECTIVES  
AND POLICIES (continued)**

d. Liquidity risk (continued)

**Changes In Liabilities Arising From  
Financing Activities (continued)**

The 'Others' column includes the effect of reclassification to current maturity on long-term bank loans, lease liabilities and other financial liabilities and addition of lease liabilities in 2023 and 2022 and addition of other financial liabilities in 2023. The Group classifies interest paid as cash flows from financing activities.

e. Commodity price risk

The Group is exposed to commodity price risk due to certain factors, such as weather, government policy, level of demand and supply in the market, and the global economic environment. Such exposure mainly arises from its sale of oil palm products and rubber, where the profit margin on sale of palm products and rubber may be affected by international market price fluctuations.

Currently, the Group does not have any formal hedging policy for commodity price exposures.

**46. NON-CASH TRANSACTIONS**

	Tahun yang berakhir pada tanggal 31 Desember/ Year ended December 31,		
	2023	2022	
Penambahan tanaman produktif belum menghasilkan melalui kapitalisasi beban penyusutan (Catatan 13 dan 14)	76.594	5.166	Additions to immature bearer plants through capitalization depreciation expense (Notes 13 and 14)
Perolehan aset tetap melalui realisasi uang muka perolehan aset tetap	21.199	6.643	Realization of advances for acquisition of fixed assets
Perolehan aset tetap melalui/ utang non-usaha dan liabilitas jangka panjang lainnya	11.365	34.313	Additions of fixed assets through/ non-trade payables and other non-current liabilities
Perolehan aset hak-guna melalui liabilitas sewa (Catatan 14)	9.437	2.122	Additions of right-of use assets through lease liabilities (Note 14)
Reklasifikasi aset hak-guna ke aset tetap (Catatan 14)	4.038	2.973	Reclassification of right-of-use assets to fixed assets (Note 14)
Penambahan aset tetap melalui kapitalisasi biaya pinjaman (Catatan 13)	552	1.519	Additions to fixed assets through capitalized borrowing cost (Note 13)

**PT SUMBER TANI AGUNG RESOURCES TBK  
DAN ENTITAS ANAKNYA  
CATATAN ATAS LAPORAN  
KEUANGAN KONSOLIDASIAN  
Tanggal 31 Desember 2023 dan Untuk  
Tahun yang Berakhir pada Tanggal Tersebut  
(Disajikan dalam jutaan Rupiah,  
kecuali dinyatakan lain)**

**PT SUMBER TANI AGUNG RESOURCES TBK  
AND ITS SUBSIDIARIES  
NOTES TO THE CONSOLIDATED  
FINANCIAL STATEMENTS  
As of December 31, 2023 and  
For The Year then Ended  
(Expressed in millions of Rupiah,  
unless otherwise stated)**

**47. PERJANJIAN DAN IKATAN PENTING**

**PT Bank Mandiri (Persero) Tbk (“Mandiri”)**

**PT Madina Agrolestari (“MAL”)**

Fasilitas *term loan* (*uncommitted*)

Pada tanggal 15 November 2023, MAL menandatangani surat penawaran pemberian kredit atas fasilitas *term loan* (*uncommitted*) dari Mandiri, untuk pembiayaan pengembangan usaha perkebunan dan pengolahan kelapa sawit atau turunannya a.n MAL dan perusahaan di dalam STAR Group. Maksimal fasilitas ini adalah sebesar Rp200.000. Jangka waktu penawaran pemberian fasilitas s.d 19 November 2025.

Fasilitas *treasury line*

Pada tanggal 17 Desember 2021, MAL memperoleh fasilitas *treasury line* untuk pelaksanaan transaksi produk-produk *treasury* dengan tujuan lindung nilai, antara lain transaksi *tom*, *spot*, *swap*, *forward* dan *option* dengan jumlah fasilitas maksimum sebesar AS\$10.000.000 yang dapat digunakan oleh MAL, Perusahaan, PT Sumber Tani Agung, PT Karya Agung Sawita dan PT Karya Serasi Jaya Abadi (“STAR Grup”). Fasilitas ini akan jatuh tempo pada tanggal 19 November 2023. Sesuai perubahan terakhir pada 17 November 2023, Fasilitas ini diperpanjang hingga 19 November 2024 dan pengguna fasilitas menjadi: MAL, Perusahaan, KSJA & STAOF.

Fasilitas ini diikat dengan jaminan yang sama seperti halnya utang bank jangka panjang yang diperoleh dari bank yang sama (Catatan 25).

Pada tanggal-tanggal 31 Desember 2023 dan 2022, MAL dan STAR Grup tidak menggunakan fasilitas ini.

**47. SIGNIFICANT AGREEMENTS AND COMMITMENTS**

**PT Bank Mandiri (Persero) Tbk (“Mandiri”)**

**PT Madina Agrolestari (“MAL”)**

*Term loan* (*uncommitted*) facility

On November 15, 2023, MAL signed a letter of offer to provide credit for a *term loan* facility (*uncommitted*) from Mandiri, to finance the development of a plantation business and processing of palm oil or its derivatives, namely MAL and companies within the STAR Group. The maximum facility is Rp200,000. The term of the offer for the facility is up to November 19, 2025.

*Treasury line* facilities

On December 17, 2021, MAL obtained a *treasury line* facility to carry out transactions for *treasury* products with hedging purposes, including *tom*, *spot*, *swap*, *forward* and *option* transactions with a maximum facility amount of US\$10,000,000 which can be used by MAL. The Company, PT Sumber Tani Agung, PT Karya Agung Sawita and PT Karya Serasi Jaya Abadi (“STAR Group”). This facility will mature on November 19, 2023. According to the latest changes on November 17, 2023, this facility extended to November 19, 2024 and the facility users will be: MAL, the Company, KSJA & STAOF.

This facility is secured by the same collateral as long-term bank loans obtained from the same bank (Note 25).

As of December 31, 2023 and 2022, MAL and STAR Group did not use this facility.

**PT SUMBER TANI AGUNG RESOURCES TBK  
DAN ENTITAS ANAKNYA  
CATATAN ATAS LAPORAN  
KEUANGAN KONSOLIDASIAN  
Tanggal 31 Desember 2023 dan Untuk  
Tahun yang Berakhir pada Tanggal Tersebut  
(Disajikan dalam jutaan Rupiah,  
kecuali dinyatakan lain)**

**PT SUMBER TANI AGUNG RESOURCES TBK  
AND ITS SUBSIDIARIES  
NOTES TO THE CONSOLIDATED  
FINANCIAL STATEMENTS  
As of December 31, 2023 and  
For The Year then Ended  
(Expressed in millions of Rupiah,  
unless otherwise stated)**

**47. PERJANJIAN DAN IKATAN PENTING (lanjutan)**

**PT Bank Mandiri (Persero) Tbk (“Mandiri”)  
(lanjutan)**

**Fasilitas Kredit Modal Kerja dan Kredit  
Investasi**

**PT Transpacific Agro Industry (“TPAI”)**

Pada tanggal 20 Desember 2019, TPAI memperoleh fasilitas kredit modal kerja dari Mandiri untuk pembiayaan modal kerja operasional usaha perkebunan kelapa sawit dan pabrik kelapa sawit. Maksimum fasilitas pinjaman adalah sebesar Rp20.000. Fasilitas ini telah diperpanjang sampai dengan 19 November 2024.

Fasilitas ini diikat dengan jaminan atas piutang dagang dan persediaan milik TPAI (Catatan 6 dan 8), serta kondisi dan persyaratan yang sama seperti halnya utang bank jangka panjang yang diperoleh dari bank yang sama (Catatan 25).

Suku bunga untuk tahun yang berakhir pada tanggal-tanggal 31 Desember 2023 dan 2022 masing-masing sebesar antara 7,00% dan 7,00% sampai 8,00% per tahun.

Pada tanggal 31 Desember 2023 dan 2022, TPAI tidak menggunakan fasilitas ini.

**PT Flora Nusa Perdana (“FNP”)**

Pada tanggal 9 November 2023, FNP menandatangani Perjanjian fasilitas kredit investasi senilai Rp 112.500 untuk pembiayaan pembangunan pabrik kelapa sawit kap 45 ton/jam.

Pada tanggal 31 Desember 2023, FNP tidak menggunakan fasilitas ini.

Kredit investasi (Tranche B). Maksimum fasilitas pinjaman adalah sebesar Rp56.000. Fasilitas ini akan jatuh tempo pada tanggal 31 Maret 2030.

Pada tanggal 31 Desember 2023 dan 2022, FNP tidak menggunakan fasilitas ini.

**47. SIGNIFICANT AGREEMENTS AND  
COMMITMENTS (continued)**

**PT Bank Mandiri (Persero) Tbk (“Mandiri”)  
(continued)**

**Working Capital Credit and Credit Investment  
Facility**

**PT Transpacific Agro Industry (“TPAI”)**

On December 20, 2019, TPAI obtained a working capital credit facility from Mandiri to finance the working capital of the operations of oil palm plantations and palm oil mills. The maximum credit facility amounted to Rp20,000. The facility has been extended until November 19, 2024.

This facility is secured by TPAI's trade receivables and inventories (Notes 6 and 8), as well as the same terms and conditions as long-term bank loans obtained from the same bank (Note 25).

The interest rates for the years ended December 31, 2023 and 2022 at from 7.00% and 7.00% to 8.00% per annum, respectively.

As of December 31, 2023 and 2022, TPAI did not use this facility.

**PT Flora Nusa Perdana (“FNP”)**

On November 9, 2023, FNP signed an investment credit facility agreement worth IDR 112,500 to finance the construction of a 45 ton/hour cap palm oil mill.

As of December 31, 2023, FNP did not use this facility.

Investment credit (Tranche B). The maximum loan facility amounted to Rp56,000. This facility will mature on March 31, 2030.

As of December 31, 2023 and 2022, FNP did not use this facility.

**PT SUMBER TANI AGUNG RESOURCES TBK  
DAN ENTITAS ANAKNYA  
CATATAN ATAS LAPORAN  
KEUANGAN KONSOLIDASIAN  
Tanggal 31 Desember 2023 dan Untuk  
Tahun yang Berakhir pada Tanggal Tersebut  
(Disajikan dalam jutaan Rupiah,  
kecuali dinyatakan lain)**

**PT SUMBER TANI AGUNG RESOURCES TBK  
AND ITS SUBSIDIARIES  
NOTES TO THE CONSOLIDATED  
FINANCIAL STATEMENTS  
As of December 31, 2023 and  
For The Year then Ended  
(Expressed in millions of Rupiah,  
unless otherwise stated)**

**47. PERJANJIAN DAN IKATAN PENTING (lanjutan)**

**PT Bank UOB Indonesia (“UOB”)**

**Fasilitas transaksi valuta asing**

Perusahaan, PT Sumber Tani Agung (“STA”), PT Madina Agrolestari (“MAL”), PT Karya Serasi Jaya Abadi (“KSJA”) dan PT Karya Agung Sawita (“KAS”) (“Nasabah”)

Pada tanggal 31 Oktober 2019, Perusahaan dan STA, entitas anak, mendapatkan fasilitas transaksi valuta asing berupa transaksi *tom, spot, forward, domestic non-deliverable forward, option* dan *swap* dari UOB dengan jumlah fasilitas maksimum sebesar AS\$4.500.000 atau ekuivalen mata uang lain yang disetujui oleh Bank, untuk keperluan lindung nilai terhadap *exposure* valuta asing.

Pada tanggal 11 Februari 2020, fasilitas ini ditingkatkan menjadi AS\$10.000.000. Pada tanggal 30 September 2020, UOB melepaskan STA, entitas anak, sebagai nasabah yang menerima fasilitas transaksi valuta asing dan fasilitas ditingkatkan menjadi AS\$20.000.000. Pada tanggal 8 Juni 2021, UOB menambah STA, MAL, KSJA dan KAS, entitas anak, sebagai nasabah yang menerima fasilitas transaksi valuta asing. Fasilitas ini telah diperpanjang pada tanggal 27 Oktober 2021 dengan jatuh tempo pada tanggal 31 Oktober 2022 dan meningkatkan fasilitas ini menjadi AS\$30.000.000. Pada tanggal 20 September 2022, fasilitas ini diperpanjang kembali sampai dengan tanggal 31 Oktober 2023. Perubahan perjanjian terakhir tanggal 25 Oktober 2023, fasilitas diperpanjang hingga 31 Oktober 2024 dan nasabah yang menerima fasilitas Perusahaan, KSJA & STAOF.

Perusahaan menandatangani Dolar AS jangka pendek ke mata uang Rupiah dan kontrak *forward* dengan UOB.

Pada tanggal 31 Desember 2023, Grup tidak menggunakan fasilitas ini.

**47. SIGNIFICANT AGREEMENTS AND COMMITMENTS (continued)**

**PT Bank UOB Indonesia (“UOB”)**

**Foreign exchange transaction facilities**

The Company, PT Sumber Tani Agung (“STA”), PT Madina Agrolestari (“MAL”), PT Karya Serasi Jaya Abadi (“KSJA”) and PT Karya Agung Sawita (“KAS”) (“Customers”)

On October 31, 2019, the Company and STA, a subsidiary, obtained foreign exchange transaction facilities in the form of *tom, spot, forward, domestic non-deliverable forward, option* and *swap* transactions from UOB with maximum facilities amounting to US\$4,500,000 or equivalent in other currencies that are approved by the Bank, for the purpose of hedging against foreign exchange exposure.

On February 11, 2020, the maximum facilities amount was increased to US\$10,000,000. On September 30, 2020, UOB released STA, a subsidiary, as a customer that received foreign exchange transaction facilities and the facilities were increased to US\$20,000,000. On June 8, 2021, UOB added STA, MAL, KSJA and KAS, subsidiaries, as customers that received foreign exchange transaction facilities. The facilities were extended on October 27, 2021 with maturity date October 31, 2022 and the maximum amount increased to US\$30,000,000. On September 20, 2022, the facilities were extended until October 31, 2023. The last change to the agreement was dated 25 October 2023, facilities were extended until 31 October 2024 and customers who received the Company, KSJA & STAOF facilities.

The Company entered into short-term US Dollar to Rupiah currency and other forward contracts with UOB.

As of December 31, 2023, the Group did not use this facility.



**PT SUMBER TANI AGUNG RESOURCES TBK  
DAN ENTITAS ANAKNYA  
CATATAN ATAS LAPORAN  
KEUANGAN KONSOLIDASIAN  
Tanggal 31 Desember 2023 dan Untuk  
Tahun yang Berakhir pada Tanggal Tersebut  
(Disajikan dalam jutaan Rupiah,  
kecuali dinyatakan lain)**

**PT SUMBER TANI AGUNG RESOURCES TBK  
AND ITS SUBSIDIARIES  
NOTES TO THE CONSOLIDATED  
FINANCIAL STATEMENTS  
As of December 31, 2023 and  
For The Year then Ended  
(Expressed in millions of Rupiah,  
unless otherwise stated)**

**47. PERJANJIAN DAN IKATAN PENTING (lanjutan)**

**Plasma**

**PT Dipta Agro Lestari (“DAL”) dan PT Madina Agrolestari (“MAL”)**

Sesuai perjanjian pinjaman dengan PT Bank Mandiri (Persero) Tbk, DAL dan MAL diminta untuk bertindak sebagai penjamin utang plasma sampai seluruh utang plasma lunas. Jaminan utang petani plasma kepada Bank Mandiri adalah sertifikat tanah yang bersangkutan. Pembayaran pinjaman plasma dilakukan dengan cara memotong hasil penjualan TBS yang diterima petani yang diproduksi dari lahan petani plasma. DAL dan MAL akan membeli semua TBS hasil produksi plasma sampai seluruh utang plasma lunas terbayar (Catatan 12).

**48. PERISTIWA SETELAH TANGGAL PELAPORAN**

**PT Sumber Tani Agung Oils and Fats (“STAOF”)**

Pada tanggal 26 Februari 2024, STAOF menandatangani surat penawaran pemberian kredit dengan Mandiri dengan fasilitas pinjaman berjangka yang terbagi atas:

1. Term Loan sebesar Rp400.000 dengan jangka waktu pembayaran sampai dengan 30 September 2025 dan masa penarikan sampai dengan 31 Desember 2024 untuk pembiayaan *Refinery Plant* dan *Fractionation Plant* masing-masing kapasitas 2.000 TPD yang berlokasi di Kelurahan Tanjung Penyembal, Kecamatan Sungai Sembilan, Kota Dumai, Provinsi Riau.
2. Kredit Investasi sebesar Rp600.000 dengan jangka waktu pembayaran sampai dengan 30 September 2032 dan masa penarikan sampai dengan 30 September 2025 untuk pembiayaan *Refinery Plant* dan *Fractionation Plant* masing-masing kapasitas 2.000 TPD yang berlokasi di Kelurahan Tanjung Penyembal, Kecamatan Sungai Sembilan, Kota Dumai, Provinsi Riau.

**PT Hanuraba Sawit Kencana (“HSK”)**

Pada tanggal 26 Februari 2024, HSK menandatangani surat penawaran pemberian fasilitas kredit investasi 1 dari Mandiri, dengan total fasilitas pinjaman sebesar Rp150.000 untuk pembiayaan perkebunan kelapa sawit tahun tanam 2009 sampai dengan 2014 seluas 1.958 hektar. Fasilitas ini akan jatuh tempo dalam 114 bulan.

**47. SIGNIFICANT AGREEMENTS AND COMMITMENTS (continued)**

**Plasma**

**PT Dipta Agro Lestari (“DAL”) and PT Madina Agrolestari (“MAL”)**

Under the loan agreement with PT Bank Mandiri (Persero) Tbk, DAL and MAL are required to act as guarantor for the plasma loans until the plasma loans are fully repaid. The collateral for the plasma loan agreements with Bank Mandiri shall be the related landright certificates of the plasma farmers. Repayments are made by deducting a portion of the proceeds from the sale of FFB produced from the farmers' plasma areas. DAL and MAL are required to purchase all plasma FFB production until all of the plasma loans have been settled (Note 12).

**48. EVENT AFTER THE REPORTING DATE**

**PT Sumber Tani Agung Oils and Fats (“STAOF”)**

On February 26, 2024, STAOF signed the credit offering letter with Mandiri, with term loan facility which is divided into:

1. Term Loan amounting to Rp400,000 with a repayment period of up to September 30, 2025 and a withdrawal period up to December 31, 2024 for financing a 2,000 TPD Refinery Plant and Fractionation Plant located at Kelurahan Tanjung Penyembal, Kecamatan Sungai Sembilan, Kota Dumai, Provinsi Riau.
2. Investment Credit amounting to Rp600,000 with a repayment period of up to September 30, 2032 and a withdrawal period up to September 30, 2025 for financing a 2,000 TPD Refinery Plant and Fractionation Plant located at Kelurahan Tanjung Penyembal, Kecamatan Sungai Sembilan, Kota Dumai, Provinsi Riau.

**PT Hanuraba Sawit Kencana (“HSK”)**

On February 26, 2024, SCK signed the credit offering letter of credit investment 1 from Mandiri amounting to Rp150,000 for refinancing of oil palm plantations planted in years from 2009 to 2014 of 1,958 hectares. This facility will mature in 114 months.

**PT SUMBER TANI AGUNG RESOURCES TBK  
DAN ENTITAS ANAKNYA  
CATATAN ATAS LAPORAN  
KEUANGAN KONSOLIDASIAN  
Tanggal 31 Desember 2023 dan Untuk  
Tahun yang Berakhir pada Tanggal Tersebut  
(Disajikan dalam jutaan Rupiah,  
kecuali dinyatakan lain)**

**PT SUMBER TANI AGUNG RESOURCES TBK  
AND ITS SUBSIDIARIES  
NOTES TO THE CONSOLIDATED  
FINANCIAL STATEMENTS  
As of December 31, 2023 and  
For The Year then Ended  
(Expressed in millions of Rupiah,  
unless otherwise stated)**

**49. STANDAR AKUNTANSI YANG TELAH  
DITERBITKAN NAMUN BELUM BERLAKU  
EFEKTIF**

Standar akuntansi yang telah diterbitkan sampai tanggal penerbitan laporan keuangan konsolidasian Grup namun belum berlaku efektif diungkapkan berikut ini. Manajemen bermaksud untuk menerapkan standar tersebut yang dipertimbangkan relevan terhadap Grup pada saat efektif. Grup tidak mengharapkan bahwa adopsi pernyataan tersebut di masa depan memiliki dampak signifikan terhadap laporan keuangan konsolidasiannya.

**Mulai efektif pada atau setelah 1 Januari 2024**

- Pilar Standar Akuntansi Keuangan

Standar ini memberikan persyaratan dan pedoman bagi entitas untuk menerapkan standar akuntansi keuangan yang benar dalam menyusun laporan keuangan bertujuan umum. Akan ada 4 (empat) standar akuntansi keuangan yang saat ini diterapkan di Indonesia, yaitu:

1. Pilar 1 Standar Akuntansi Keuangan Internasional,
2. Pilar 2 Standar Akuntansi Keuangan Indonesia (PSAK),
3. Pilar 3 Standar Akuntansi Keuangan Indonesia untuk Entitas Swasta/Standar Akuntansi Keuangan Indonesia untuk Entitas Tanpa Akuntabilitas Publik, dan
4. Pilar 4 Standar Akuntansi Keuangan Indonesia untuk Entitas Mikro Kecil dan Menengah.

- Standar Akuntansi Keuangan Internasional

Standar ini merupakan adopsi penuh dari *International Financial Reporting Standards* ("IFRS") yang diterjemahkan kata demi kata dan tidak ada modifikasi dari Standar IFRS, termasuk tanggal efektifnya. Entitas yang memenuhi persyaratan dapat menerapkan standar ini, sejak tanggal efektif.

- Nomenklatur Standar Akuntansi Keuangan

Standar ini mengatur penomoran baru untuk standar akuntansi keuangan yang berlaku di Indonesia yang diterbitkan oleh DSAK IAI.

**49. ACCOUNTING STANDARDS ISSUED BUT NOT  
YET EFFECTIVE**

*The accounting standards that have been issued up to the date of issuance of the Group's consolidated financial statements, but not yet effective are disclosed below. The management intends to adopt these standards when its effective. The Group does not expect that the future adoption of the said pronouncements to have a significant impact on its consolidated financial statements.*

**Effective beginning on or after January 1, 2024**

- *Financial Accounting Standards Pillar*

*These standards provide requirements and guidelines for entities to apply the correct financial accounting standards in preparing general purpose financial statements. There will be 4 (four) financial accounting standards that are currently applied in Indonesia, namely:*

1. *Pillar 1 International Financial Accounting Standards,*
2. *Pillar 2 Indonesian Financial Accounting Standards (PSAK),*
3. *Pillar 3 Indonesian Financial Accounting Standards for Private Entities/Indonesian Financial Accounting Standards for Entities without Public Accountability, and*
4. *Pillar 4 Indonesian Financial Accounting Standards for Micro Small and Medium Entities.*

- *International Financial Accounting Standard*

*This standard is a full-adoption of International Financial Reporting Standards ("IFRS") which is translated in a word-for-word basis and there is no modifications from IFRS Standards, including the effective date. Entities that meet the requirements can apply this standard, from the effective date.*

- *Financial Accounting Standards Nomenclature*

*This standard regulates the new numbering for financial accounting standards applicable in Indonesia issued by DSAK IAI.*

**PT SUMBER TANI AGUNG RESOURCES TBK  
DAN ENTITAS ANAKNYA  
CATATAN ATAS LAPORAN  
KEUANGAN KONSOLIDASIAN  
Tanggal 31 Desember 2023 dan Untuk  
Tahun yang Berakhir pada Tanggal Tersebut  
(Disajikan dalam jutaan Rupiah,  
kecuali dinyatakan lain)**

**PT SUMBER TANI AGUNG RESOURCES TBK  
AND ITS SUBSIDIARIES  
NOTES TO THE CONSOLIDATED  
FINANCIAL STATEMENTS  
As of December 31, 2023 and  
For The Year then Ended  
(Expressed in millions of Rupiah,  
unless otherwise stated)**

**49. STANDAR AKUNTANSI YANG TELAH  
DITERBITKAN NAMUN BELUM BERLAKU  
EFEKTIF (lanjutan)**

**Mulai efektif pada atau setelah 1 Januari 2024  
(lanjutan)**

- Amandemen PSAK 1: Liabilitas Jangka Panjang dengan Kovenan

Amendemen ini menentukan persyaratan untuk mengklasifikasikan suatu liabilitas sebagai jangka pendek atau jangka panjang dan menjelaskan:

- hal yang dimaksud sebagai hak untuk menanggguhkan pelunasan,
- hak untuk menanggguhkan pelunasan harus ada pada akhir periode pelaporan,
- klasifikasi tersebut tidak dipengaruhi oleh kemungkinan entitas akan menggunakan haknya untuk menanggguhkan liabilitas, dan
- hanya jika derivatif melekat pada liabilitas konversi tersebut adalah suatu instrumen ekuitas, maka syarat dan ketentuan dari suatu liabilitas konversi tidak akan berdampak pada klasifikasinya.

Selain itu, persyaratan telah diperkenalkan untuk mewajibkan pengungkapan ketika suatu kewajiban timbul dari pinjaman perjanjian diklasifikasikan sebagai tidak lancar dan hak entitas untuk menunda penyelesaian bergantung pada kepatuhan terhadap persyaratan di masa depan dalam waktu dua belas bulan.

Amendemen tersebut berlaku efektif untuk periode pelaporan tahunan yang dimulai pada atau setelah 1 Januari 2024 secara retrospektif dengan penerapan dini diperkenankan.

Grup saat ini sedang menilai dampak dari amendemen tersebut untuk menentukan dampaknya terhadap pelaporan keuangan Grup.

**49. ACCOUNTING STANDARDS ISSUED BUT NOT  
YET EFFECTIVE (continued)**

**Effective beginning on or after January 1, 2024  
(continued)**

- *Amendments to PSAK 1: Non-current Liabilities with Covenants*

*The amendments specify the requirements for classifying liabilities as current or non-current and clarify:*

- *what is meant by a right to defer settlement,*
- *the right to defer must exist at the end of the reporting period,*
- *classification is not affected by the likelihood that an entity will exercise its deferral right, and*
- *only if an embedded derivative in a convertible liability is an equity instrument would the terms and conditions of a liability will not impact its classification.*

*In addition, a requirement has been introduced to require disclosure when a liability arising from a loan agreement is classified as non-current and the entity's right to defer settlement is contingent on compliance with future covenants within twelve months.*

*The amendments are effective for annual reporting periods beginning on or after January 1, 2024 retrospectively with early adoption permitted.*

*The Group is currently assessing the impact of the amendments to determine the impact they will have on the Group's financial reporting.*

**PT SUMBER TANI AGUNG RESOURCES TBK  
DAN ENTITAS ANAKNYA  
CATATAN ATAS LAPORAN  
KEUANGAN KONSOLIDASIAN  
Tanggal 31 Desember 2023 dan Untuk  
Tahun yang Berakhir pada Tanggal Tersebut  
(Disajikan dalam jutaan Rupiah,  
kecuali dinyatakan lain)**

**PT SUMBER TANI AGUNG RESOURCES TBK  
AND ITS SUBSIDIARIES  
NOTES TO THE CONSOLIDATED  
FINANCIAL STATEMENTS  
As of December 31, 2023 and  
For The Year then Ended  
(Expressed in millions of Rupiah,  
unless otherwise stated)**

**49. STANDAR AKUNTANSI YANG TELAH  
DITERBITKAN NAMUN BELUM BERLAKU  
EFEKTIF (lanjutan)**

**Mulai efektif pada atau setelah 1 Januari 2024  
(lanjutan)**

- Amendemen PSAK 73: Liabilitas Sewa dalam Jual Beli dan Sewa-balik

Amendemen PSAK 73 Sewa menetapkan persyaratan yang digunakan penjual-penyewa dalam mengukur kewajiban sewa yang timbul dalam transaksi jual beli dan sewa-balik, untuk memastikan penjual-penyewa tidak mengakui jumlah setiap keuntungan atau kerugian yang terkait dengan hak guna yang dipertahankan.

Amendemen berlaku secara retrospektif untuk periode pelaporan tahunan yang dimulai pada atau setelah 1 Januari 2024. Penerapan dini diperkenankan. Grup saat ini sedang menilai dampak dari amendemen tersebut untuk menentukan dampaknya terhadap pelaporan keuangan Perusahaan dan entitas anaknya.

- Amendemen PSAK 2 dan PSAK 60: Pengaturan Pembiayaan Pemasok

Amendemen PSAK 2 dan PSAK 60 mengklarifikasi karakteristik pengaturan pembiayaan pemasok dan mensyaratkan pengungkapan tambahan atas pengaturan pembiayaan pemasok tersebut. Persyaratan pengungkapan dalam amendemen ini dimaksudkan untuk membantu pengguna laporan keuangan dalam memahami dampak pengaturan pembiayaan pemasok terhadap liabilitas, arus kas, dan eksposur terhadap risiko likuiditas suatu entitas.

Amendemen ini akan berlaku efektif untuk periode pelaporan tahunan yang dimulai pada atau setelah 1 Januari 2024. Penerapan dini diperkenankan, namun perlu diungkapkan. Amendemen tersebut diperkirakan tidak mempunyai dampak material terhadap laporan keuangan konsolidasian Grup.

**49. ACCOUNTING STANDARDS ISSUED BUT NOT  
YET EFFECTIVE (continued)**

**Effective beginning on or after January 1, 2024  
(continued)**

- *Amendments of PSAK 73: Lease Liability in a Sale and Leaseback*

*The amendments to PSAK 73 Leases specify the requirements that a seller-lessee uses in measuring the lease liability arising in a sale and leaseback transaction, to ensure the seller-lessee does not recognize any amount of the gain or loss that relates to the right of use it retains.*

*The amendments apply retrospectively to annual reporting periods beginning on or after January 1, 2024. Earlier application is permitted. The Group is currently assessing the impact of the amendments to determine the impact they will have on the Company and its subsidiaries' financial reporting.*

- *Amendments of PSAK 2 and PSAK 60: Supplier Finance Arrangements*

*The amendments to PSAK 2 and PSAK 60 clarify the characteristics of supplier finance arrangements and require additional disclosure of such arrangements. The disclosure requirements in the amendments are intended to assist users of financial statements in understanding the effects of supplier finance arrangements on an entity's liabilities, cash flows, and exposure to liquidity risk.*

*The amendments will be effective for annual reporting periods beginning on or after January 1, 2024. Early adoption is permitted, but will need to be disclosed. The amendments are not expected to have a material impact on the Group's consolidated financial statements.*







**STA RESOURCES**

**PT SUMBER TANI AGUNG RESOURCES TBK**

Office Tower Cambridge City Square Lt. 3  
Jl. S. Parman No. 217  
Medan 20151  
Indonesia

Phone : +62-61-4156262  
Email : [corporate.secretary@sta.co.id](mailto:corporate.secretary@sta.co.id)  
Website : [www.sta.co.id](http://www.sta.co.id)

